	<p>Nueva forma de acceso a la base de datos SABI a través del portal de RedIris</p>	<p>Última actualización: 24/08/2016</p>
---	--	---

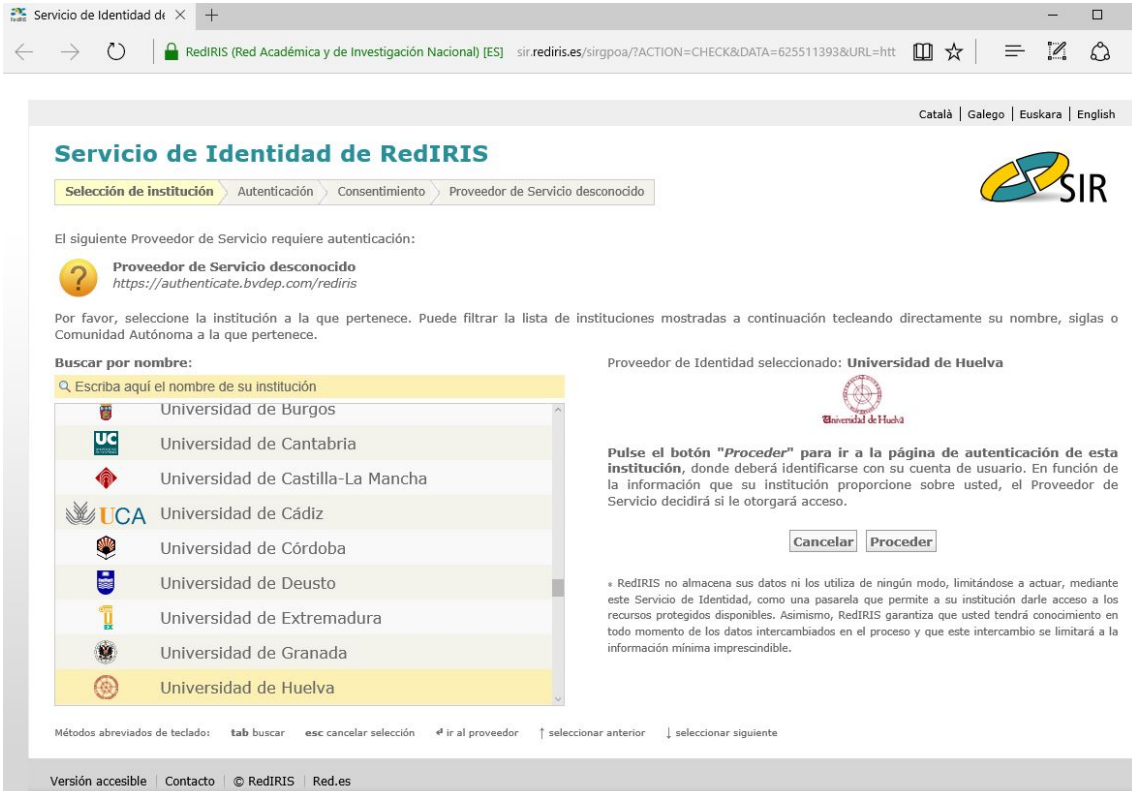
El nuevo acceso a SABI por RedIris permite una identificación segura de los usuarios y además poder ampliar el límite de exportación de la base de datos de 15.000 registros a 50.000 registros.

La identificación del usuario se hace a través del LDAP de la Universidad de Huelva, el mismo usuario y contraseña que para la Moodle, Webmail, Administración electrónica, Portal del alumno, etc...

Para acceder hemos de conectarnos a la url:

<https://sabi.bvdinfo.com/sso.aspx?path=rediris>

Accederemos al Portal de RedIris donde habremos de seleccionar la Universidad de Huelva entre las instituciones que nos aparecen en el desplegable




Una vez seleccionada picaremos en “Proceder”

Dependiendo de los navegadores pueden aparecer problemas de seguridad. Picaremos siempre en la opción de continuar avanzando en la web:



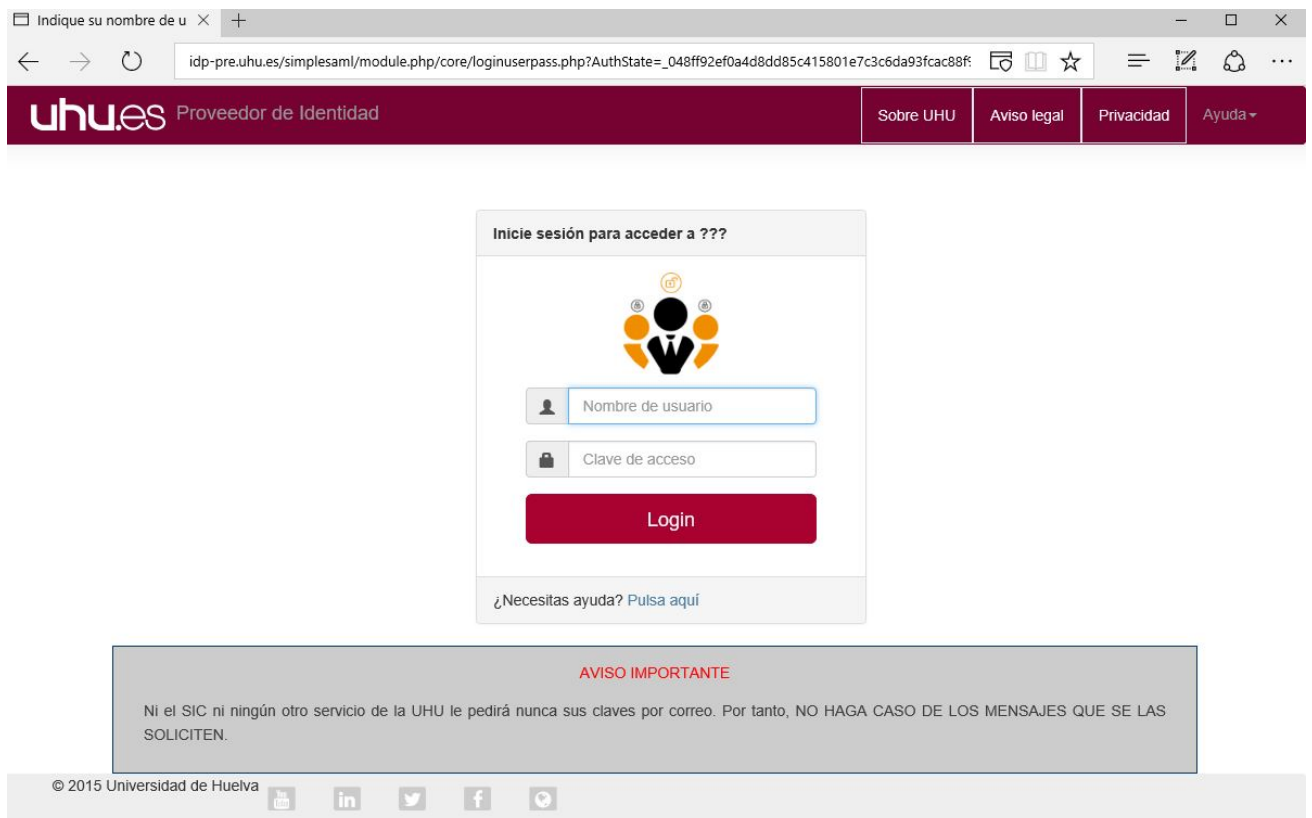
Existe un problema con el certificado de seguridad de este sitio web

Es posible que haya una persona que intenta engañarte o robar la información que envías al servidor. Deberías cerrar este sitio inmediatamente.

 [Ve a tu página principal en su lugar](#)

 [Continúa en esta página web \(no recomendado\)](#)

Hemos de llegar a la página de validación de la Universidad de Huelva en la que introduciremos nuestro usuario digital UHU y contraseña (las mismas del webmail de la UHU o del Moodle)



Indique su nombre de u x +

idp-pre.uhu.es/simplesaml/module.php/core/loginuserpass.php?AuthState=_048ff92ef0a4d8dd85c415801e7c3c6da93fcac88f

uhu.es Proveedor de Identidad

Sobre UHU Aviso legal Privacidad Ayuda

Inicie sesión para acceder a ???

Nombre de usuario

Clave de acceso

Login

¿Necesitas ayuda? Pulsa aquí

AVISO IMPORTANTE

Ni el SIC ni ningún otro servicio de la UHU le pedirá nunca sus claves por correo. Por tanto, NO HAGA CASO DE LOS MENSAJES QUE SE LAS SOLICITEN.

© 2015 Universidad de Huelva

Tras logarnos accederemos a la Base de datos SABI:

The screenshot shows the Sabi website interface. At the top, there is a navigation bar with the Sabi logo and the text "2.000.000 empresas españolas y 500.000 portuguesas". Below this, there are tabs for "Empresas", "Contactos", "Informes sectoriales", and "Noticias". A search bar is present with the placeholder text "Nombre empresa o número BvD ID". To the right of the search bar are links for "Alertas", "Personalizar", "Ayuda", "Contactarnos", and "Cerrar sesión".

The main content area is titled "Inicio" and contains a search section with options for "Vista agrupada", "Lista alfabética", and "Encontrar un criterio". Below this, there are two columns of search filters. The left column includes: "Nombre empresa", "Números de identificación", "Estado", "Forma jurídica", "Fecha de constitución", "Información de contacto", "Localización", "Actividad", "Administradores", "Consejeros & auditores", and "Vinculaciones financieras". The right column includes: "Datos financieros", "Empleados", "Ratios", "Leasing, Financiación, Subvenciones", "Incidencias", "Tipos de cuentas y disponibilidad", "Datos bursátiles", "Informes actualizados", and "Datos personalizados".

At the bottom of the search section, there is a checkbox for "Página de inicio por defecto". Below this, there is a section titled "Su suscripción SABI le permite acceder a la siguiente información" with a list of features and their status:

Empresas grandes: top 200.000	Fortaleza financiera: percepción del desempeño de una empresa o sector actividad
Todas las empresas: todas las empresas disponibles en Sabi	Noticias: noticias recopiladas por Bureau van Dijk e Informa
Acceso Marketing	Fusiones & adquisiciones: información sobre fusiones & adquisiciones
España: empresas Españolas en Sabi	Excel Add-in: vínculo a Sabi directamente a partir de Excel
Portugal: empresas Portuguesas en Sabi	PowerPoint Add-in: vínculo a Sabi directamente a partir de Powerpoint
Depósitos de cuenta: depósitos de cuentas de las principales empresas Españolas	Mapas: Analizar y localizar

Toda esta información está disponible en la tabla de bases de datos de la web de la biblioteca: <http://www.uhu.es/biblioteca/recursos/basededatos/BasesDatos.htm>

Para más información pueden dirigirse a:
 Biblioteca Universitaria de Huelva
 Área de Hemeroteca y Gestión de Recursos Electrónicos
 Campus de El Carmen, Avda. Fuerzas Armadas, s/n
 21071 HUELVA
 Telf. 959-219300 Fax 959-219295
 infobib@biblio.uhu.es