

# SATISFACCIÓN GLOBAL DE LOS TUTORES/AS INTERNOS/AS CON LAS PRÁCTICAS

## Máster en Investigación e Intervención Psicosocial en Contextos Diversos

Curso académico 20-21

Método: online SurveyMonkey

Se muestran los resultados, sean o no sean significativos estadísticamente, para que puedan analizarse teniendo en cuenta su representatividad.

Encuestas lanzadas	Respuestas	Encuestas necesarias para alcanzar la significatividad estadística (95%)	Tasa de respuesta	Satisfacción Global
7	7	7	100.00%	4.71

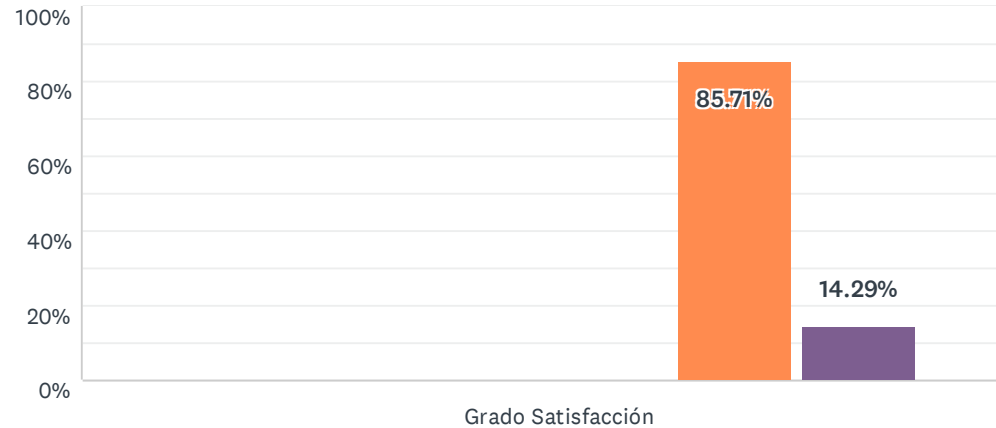
## P1 Número de alumnos/as tutorizados/as

Respondidas: 7 Omitidas: 0

#	RESPUESTAS	DATE
1	1	7/9/2021 11:52 AM
2	2	7/9/2021 10:18 AM
3	2	7/2/2021 1:20 PM
4	2	7/2/2021 1:06 PM
5	2	7/2/2021 11:00 AM
6	2	7/2/2021 10:54 AM
7	2	7/2/2021 10:45 AM

## P2 1. Sobre proceso de selección y asignación de los puestos de prácticas

Respondidas: 7 Omitidas: 0



■ Nada satisfecho/a  
 ■ Algo satisfecho/a  
 ■ Satisfecho/a  
 ■ Muy satisfecho/a  
■ Totalmente satisfecho/a  
 ■ NS/NC

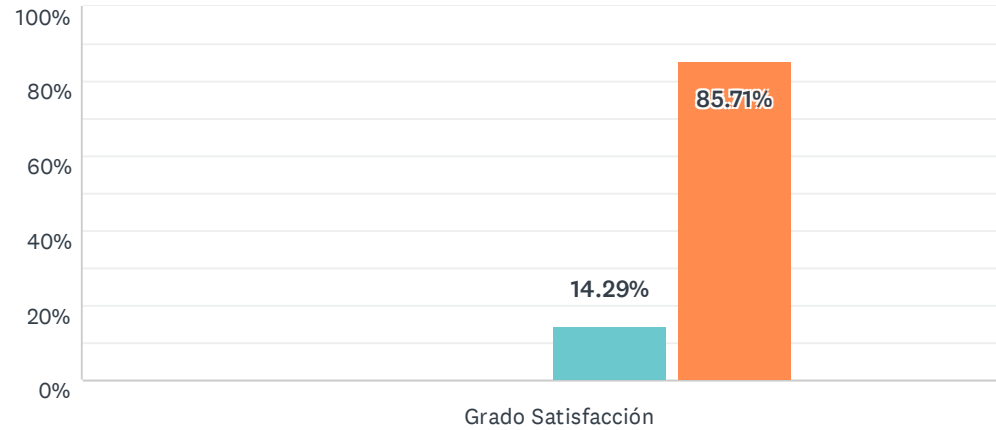
	NADA SATISFECHO/A (1)	ALGO SATISFECHO/A (2)	SATISFECHO/A (3)	MUY SATISFECHO/A (4)	TOTALMENTE SATISFECHO/A (5)	NS/NC	TOTAL	PROMEDIO PONDERADO
Grado Satisfacción	0.00% 0	0.00% 0	0.00% 0	0.00% 0	85.71% 6	14.29% 1	7	5.00

### ESTADÍSTICAS BÁSICAS

Mínimo 5.00	Máximo 5.00	Mediana 5.00	Media 5.00	Desviación estándar 0.00
----------------	----------------	-----------------	---------------	-----------------------------

## P3 2. La UHU me informa y orienta respecto a mi labor como tutor/a interno/a

Respondidas: 7 Omitidas: 0



■ Nada satisfecho/a 
 ■ Algo satisfecho/a 
 ■ Satisfecho/a 
 ■ Muy satisfecho/a 
 ■ Totalmente satisfecho/a 
 ■ NS/NC

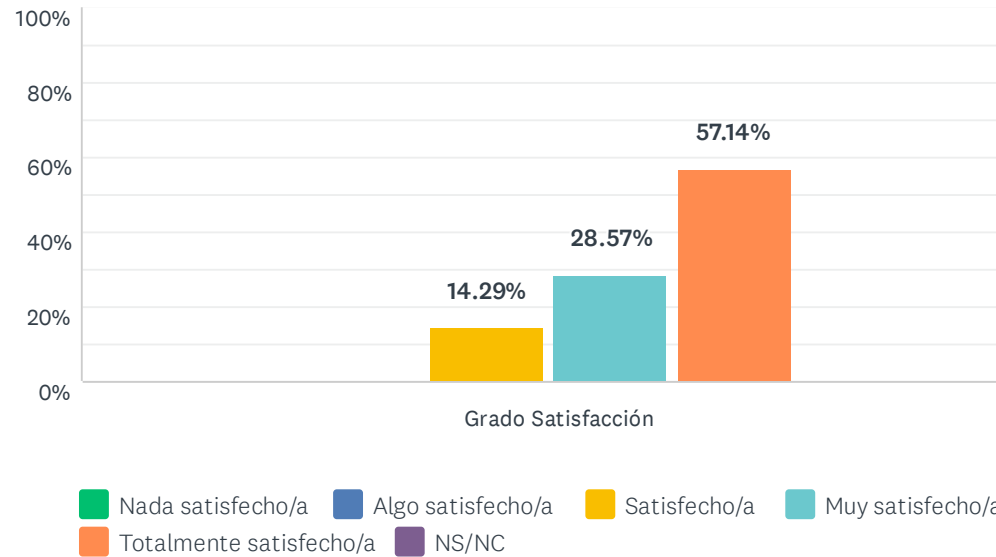
	NADA SATISFECHO/A (1)	ALGO SATISFECHO/A (2)	SATISFECHO/A (3)	MUY SATISFECHO/A (4)	TOTALMENTE SATISFECHO/A (5)	NS/NC	TOTAL	PROMEDIO PONDERADO
Grado Satisfacción	0.00% 0	0.00% 0	0.00% 0	14.29% 1	85.71% 6	0.00% 0	7	4.86

### ESTADÍSTICAS BÁSICAS

Mínimo 4.00	Máximo 5.00	Mediana 5.00	Media 4.86	Desviación estándar 0.35
----------------	----------------	-----------------	---------------	-----------------------------

### P4 3. La sistemática que he seguido para transmitir la información al estudiante sobre el puesto que va a ocupar en la organización/entidad/empresa

Respondidas: 7 Omitidas: 0

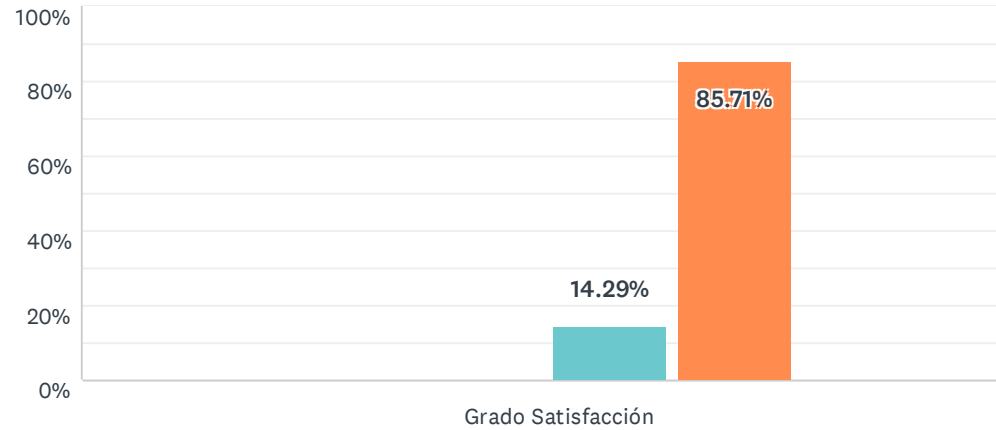


	NADA SATISFECHO/A (1)	ALGO SATISFECHO/A (2)	SATISFECHO/A (3)	MUY SATISFECHO/A (4)	TOTALMENTE SATISFECHO/A (5)	NS/NC	TOTAL	PROMEDIO PONDERADO
Grado Satisfacción	0.00% 0	0.00% 0	14.29% 1	28.57% 2	57.14% 4	0.00% 0	7	4.43

ESTADÍSTICAS BÁSICAS								
Mínimo		Máximo	Mediana	Media	Desviación estándar			
3.00		5.00	5.00	4.43	0.73			

## P5 4. La supervisión que he realizado durante el desarrollo de las prácticas

Respondidas: 7 Omitidas: 0



■ Nada satisfecho/a 
 ■ Algo satisfecho/a 
 ■ Satisfecho/a 
 ■ Muy satisfecho/a 
 ■ Totalmente satisfecho/a 
 ■ NS/NC

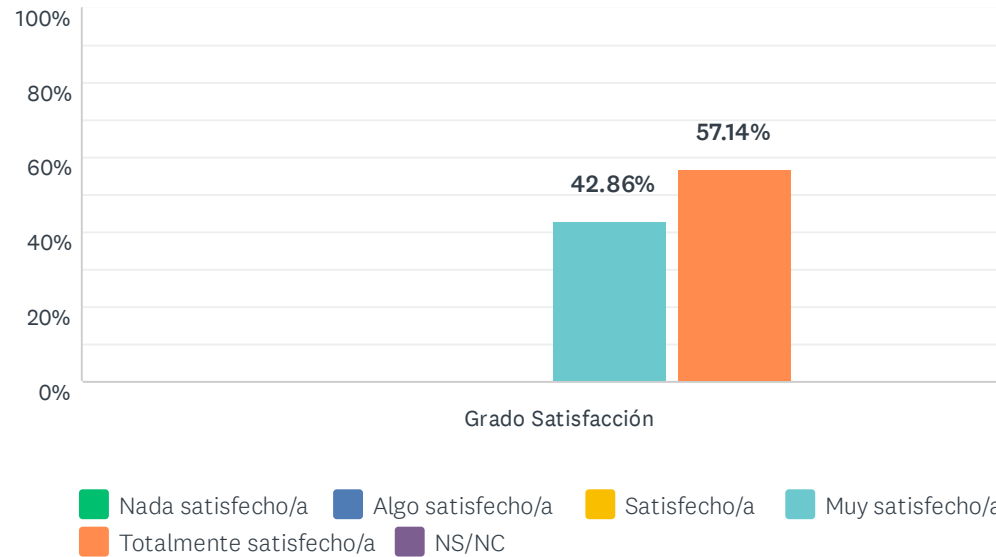
	NADA SATISFECHO/A (1)	ALGO SATISFECHO/A (2)	SATISFECHO/A (3)	MUY SATISFECHO/A (4)	TOTALMENTE SATISFECHO/A (5)	NS/NC	TOTAL	PROMEDIO PONDERADO
Grado Satisfacción	0.00% 0	0.00% 0	0.00% 0	14.29% 1	85.71% 6	0.00% 0	7	4.86

### ESTADÍSTICAS BÁSICAS

Mínimo 4.00	Máximo 5.00	Mediana 5.00	Media 4.86	Desviación estándar 0.35
----------------	----------------	-----------------	---------------	-----------------------------

## P6 5. Los conocimientos, capacidades y competencias que poseen los estudiantes para desarrollar las prácticas

Respondidas: 7 Omitidas: 0



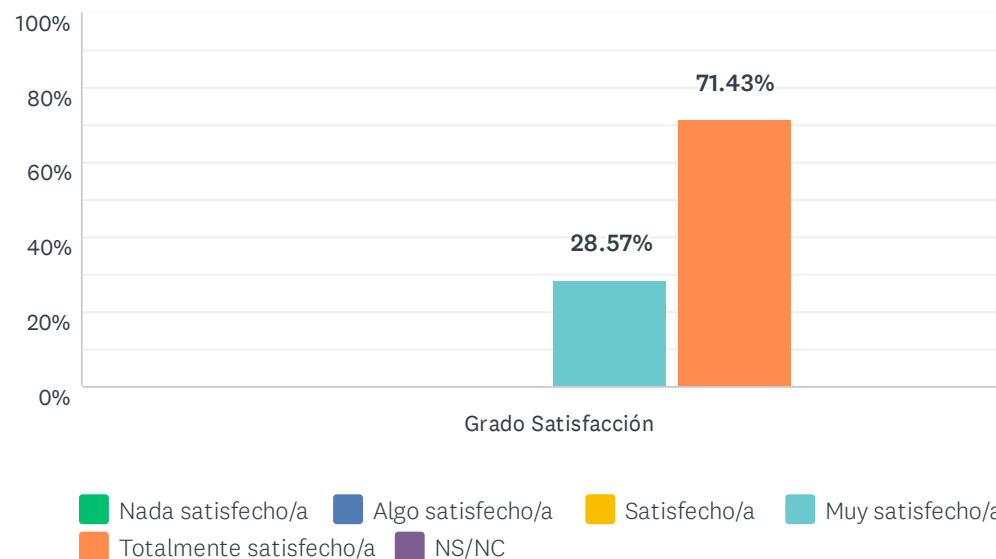
	NADA SATISFECHO/A (1)	ALGO SATISFECHO/A (2)	SATISFECHO/A (3)	MUY SATISFECHO/A (4)	TOTALMENTE SATISFECHO/A (5)	NS/NC	TOTAL	PROMEDIO PONDERADO
Grado Satisfacción	0.00% 0	0.00% 0	0.00% 0	42.86% 3	57.14% 4	0.00% 0	7	4.57

### ESTADÍSTICAS BÁSICAS

Mínimo 4.00	Máximo 5.00	Mediana 5.00	Media 4.57	Desviación estándar 0.49
----------------	----------------	-----------------	---------------	-----------------------------

## P7 6. Las actividades realizadas durante las prácticas y recogidas en la memoria, son adecuadas y complementan el programa formativo del título

Respondidas: 7 Omitidas: 0



	NADA SATISFECHO/A (1)	ALGO SATISFECHO/A (2)	SATISFECHO/A (3)	MUY SATISFECHO/A (4)	TOTALMENTE SATISFECHO/A (5)	NS/NC	TOTAL	PROMEDIO PONDERADO
Grado Satisfacción	0.00% 0	0.00% 0	0.00% 0	28.57% 2	71.43% 5	0.00% 0	7	4.71

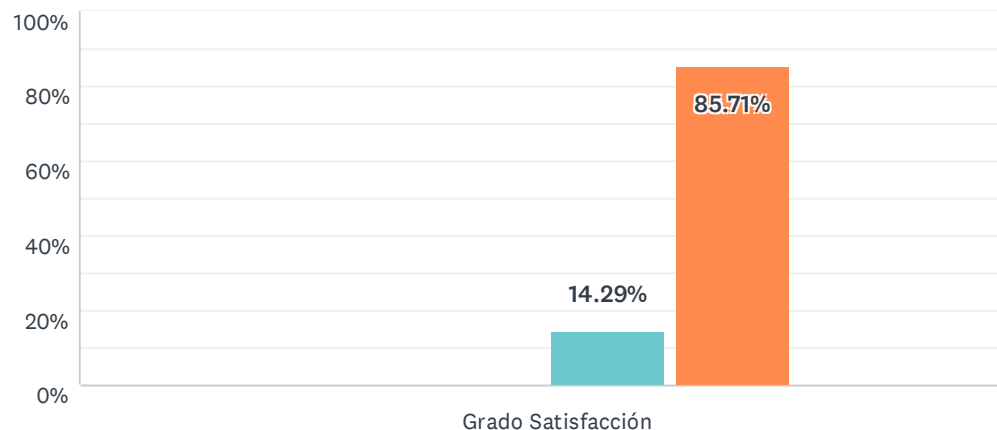
### ESTADÍSTICAS BÁSICAS

Mínimo 4.00	Máximo 5.00	Mediana 5.00	Media 4.71	Desviación estándar 0.45
----------------	----------------	-----------------	---------------	-----------------------------



## P8 7. La coordinación con el tutor externo de la organización/entidad/empresa

Respondidas: 7 Omitidas: 0



■ Nada satisfecho/a 
 ■ Algo satisfecho/a 
 ■ Satisfecho/a 
 ■ Muy satisfecho/a 
 ■ Totalmente satisfecho/a 
 ■ NS/NC

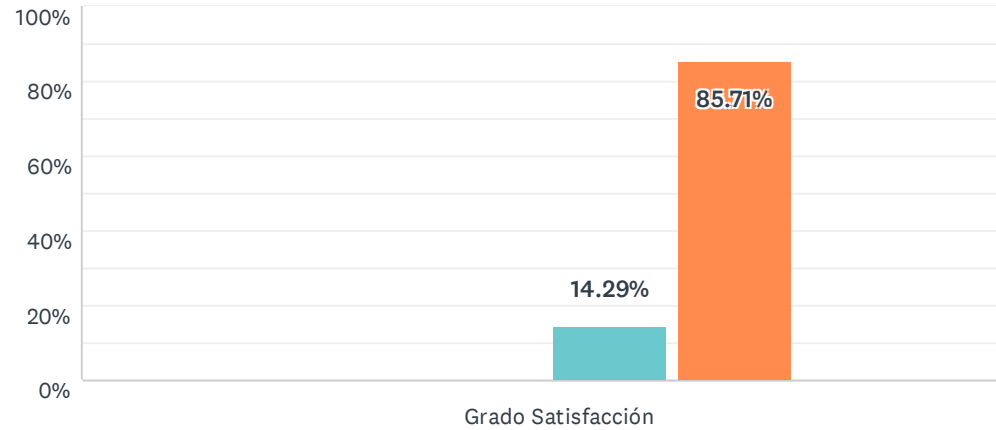
	NADA SATISFECHO/A (1)	ALGO SATISFECHO/A (2)	SATISFECHO/A (3)	MUY SATISFECHO/A (4)	TOTALMENTE SATISFECHO/A (5)	NS/NC	TOTAL	PROMEDIO PONDERADO
Grado Satisfacción	0.00% 0	0.00% 0	0.00% 0	14.29% 1	85.71% 6	0.00% 0	7	4.86

### ESTADÍSTICAS BÁSICAS

Mínimo 4.00	Máximo 5.00	Mediana 5.00	Media 4.86	Desviación estándar 0.35
----------------	----------------	-----------------	---------------	-----------------------------

## P9 8. La labor realizada por el estudiante durante las prácticas

Respondidas: 7 Omitidas: 0



■ Nada satisfecho/a 
 ■ Algo satisfecho/a 
 ■ Satisfecho/a 
 ■ Muy satisfecho/a 
 ■ Totalmente satisfecho/a 
 ■ NS/NC

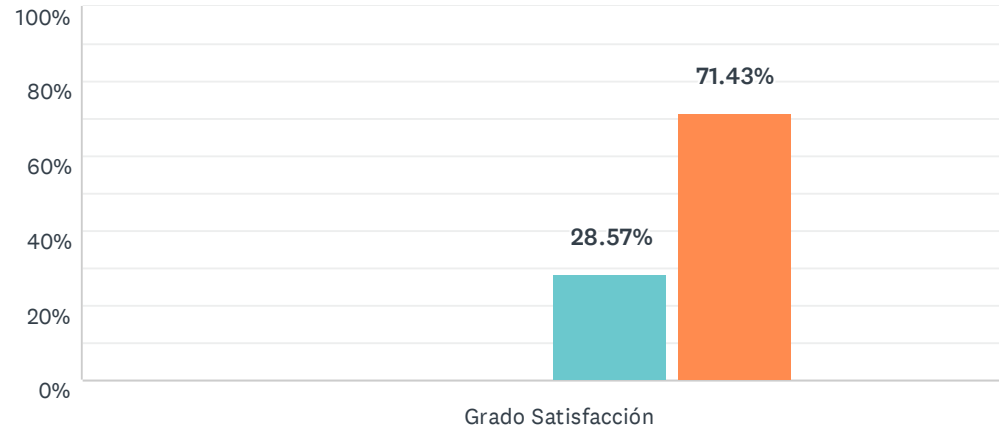
	NADA SATISFECHO/A (1)	ALGO SATISFECHO/A (2)	SATISFECHO/A (3)	MUY SATISFECHO/A (4)	TOTALMENTE SATISFECHO/A (5)	NS/NC	TOTAL	PROMEDIO PONDERADO
Grado Satisfacción	0.00% 0	0.00% 0	0.00% 0	14.29% 1	85.71% 6	0.00% 0	7	4.86

### ESTADÍSTICAS BÁSICAS

Mínimo 4.00	Máximo 5.00	Mediana 5.00	Media 4.86	Desviación estándar 0.35
----------------	----------------	-----------------	---------------	-----------------------------

### P10 9.La satisfacción general, una vez terminadas las prácticas, con mi labor de tutoría

Respondidas: 7 Omitidas: 0



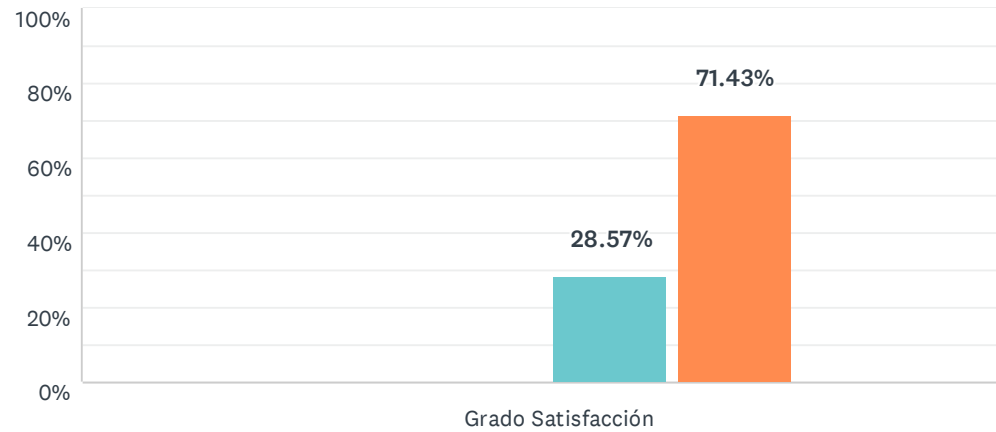
■ Nada satisfecho/a 
 ■ Algo satisfecho/a 
 ■ Satisfecho/a 
 ■ Muy satisfecho/a 
 ■ Totalmente satisfecho/a 
 ■ NS/NC

	NADA SATISFECHO/A (1)	ALGO SATISFECHO/A (2)	SATISFECHO/A (3)	MUY SATISFECHO/A (4)	TOTALMENTE SATISFECHO/A (5)	NS/NC	TOTAL	PROMEDIO PONDERADO
Grado Satisfacción	0.00% 0	0.00% 0	0.00% 0	28.57% 2	71.43% 5	0.00% 0	7	4.71

ESTADÍSTICAS BÁSICAS						
Mínimo		Máximo	Mediana	Media		Desviación estándar
4.00		5.00	5.00	4.71		0.45

## P11 10. Satisfacción general con el programa de prácticas

Respondidas: 7 Omitidas: 0



■ Nada satisfecho/a 
 ■ Algo satisfecho/a 
 ■ Satisfecho/a 
 ■ Muy satisfecho/a 
 ■ Totalmente satisfecho/a 
 ■ NS/NC

	NADA SATISFECHO/A (1)	ALGO SATISFECHO/A (2)	SATISFECHO/A (3)	MUY SATISFECHO/A (4)	TOTALMENTE SATISFECHO/A (5)	NS/NC	TOTAL	PROMEDIO PONDERADO
Grado Satisfacción	0.00% 0	0.00% 0	0.00% 0	28.57% 2	71.43% 5	0.00% 0	7	4.71

### ESTADÍSTICAS BÁSICAS

Mínimo 4.00	Máximo 5.00	Mediana 5.00	Media 4.71	Desviación estándar 0.45
----------------	----------------	-----------------	---------------	-----------------------------

## P12 Destaca dos aspectos con los que estás más satisfecho/a.

Respondidas: 1 Omitidas: 6

#	RESPUESTAS	DATE
1	La comunicación fluida con el centro de prácticas La amplia oferta de plazas de prácticas	7/2/2021 1:06 PM

## P13 Destaca dos aspectos que crees que habría que mejorar.

Respondidas: 1 Omitidas: 6

#	RESPUESTAS	DATE
1	Que el alumnado pudiera disfrutar de más tiempo de prácticas	7/2/2021 1:06 PM