

# SATISFACCIÓN DEL ALUMNADO CON LOS PROGRAMAS DE MOVILIDAD

## Facultad de Humanidades

Movilidad internacional entrante

Curso académico 21-22

Fecha encuesta: septiembre 22

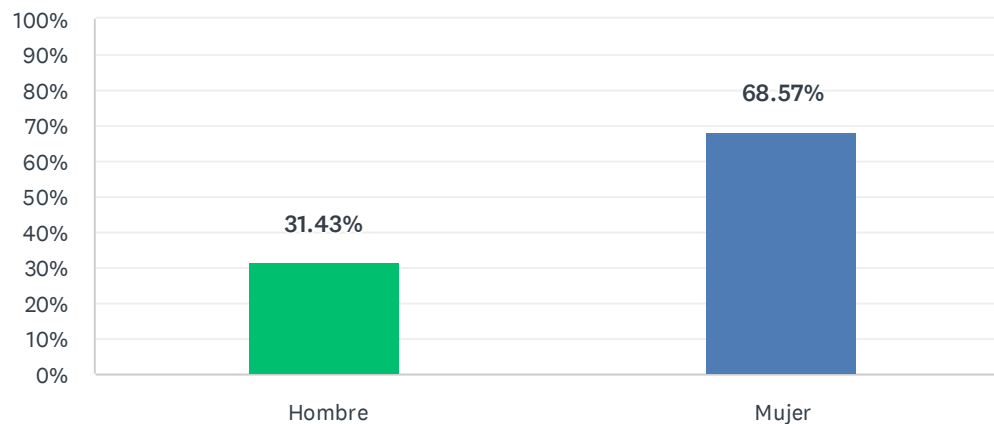
Método: online SurveyMonkey

Se muestran los resultados, sean o no sean significativos estadísticamente, para que puedan analizarse teniendo en cuenta su representatividad.

Encuestas lanzadas	Respuestas	Encuestas necesarias para alcanzar la significatividad estadística (95%)	Tasa de respuesta	Satisfacción Global
175	35	121	20.00%	3.74

## Sexo

Respondidas: 35 Omitidas: 0

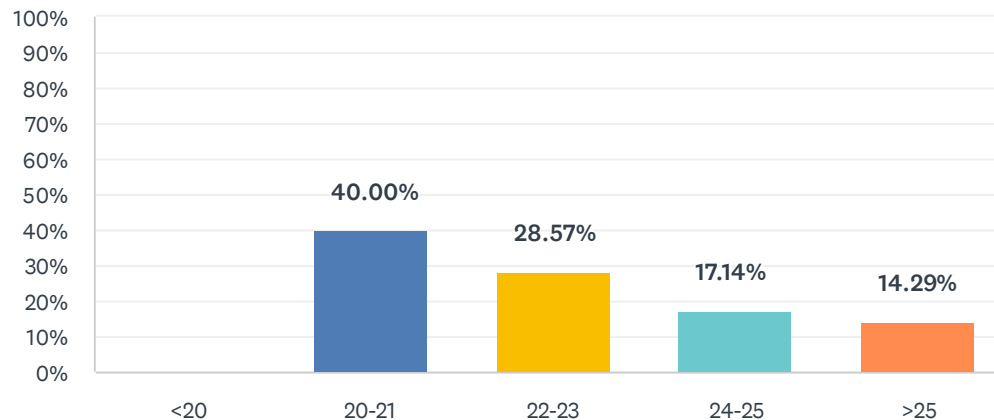


OPCIONES DE RESPUESTA	RESPUESTAS	
Hombre (1)	31.43%	11
Mujer (2)	68.57%	24
<b>TOTAL</b>		<b>35</b>

ESTADÍSTICAS BÁSICAS					
Mínimo	Máximo	Mediana	Media	Desviación estándar	
1.00	2.00	2.00	1.69	0.46	

## Edad

Respondidas: 35 Omitidas: 0

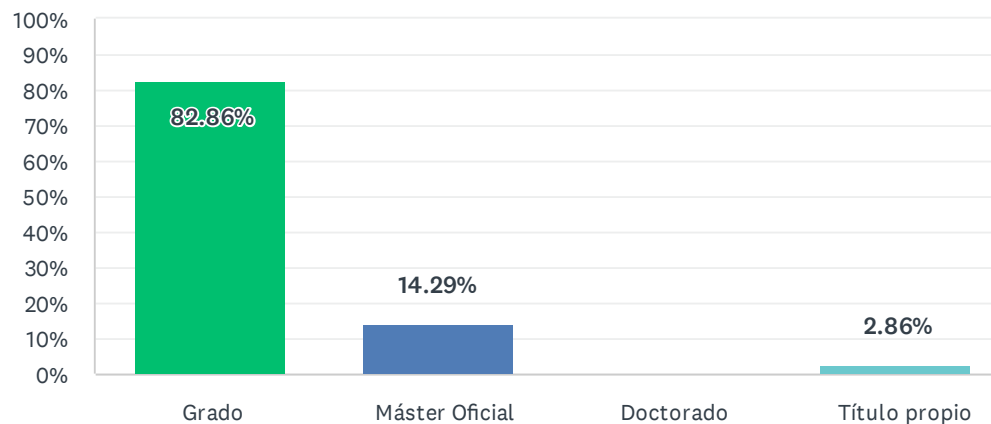


OPCIONES DE RESPUESTA	RESPUESTAS
<20 (1)	0.00% 0
20-21 (2)	40.00% 14
22-23 (3)	28.57% 10
24-25 (4)	17.14% 6
>25 (5)	14.29% 5
<b>TOTAL</b>	<b>35</b>

ESTADÍSTICAS BÁSICAS						
Mínimo		Máximo	Mediana	Media	Desviación estándar	
2.00		5.00	3.00	3.06	1.07	

## Tipo de título

Respondidas: 35 Omitidas: 0



OPCIONES DE RESPUESTA	RESPUESTAS	
Grado (1)	82.86%	29
Máster Oficial (2)	14.29%	5
Doctorado (3)	0.00%	0
Título propio (4)	2.86%	1
<b>TOTAL</b>		<b>35</b>

ESTADÍSTICAS BÁSICAS					
Mínimo		Máximo	Mediana	Media	Desviación estándar
1.00		4.00	1.00	1.23	0.59

## Nombre del título

Respondidas: 35 Omitidas: 0

### RESPUESTAS

Grado en lenguas y literaturas por la editorial y los medios digitales

Gestion Cultural

Gestión cultural

Scienze storiche, del territorio e cooperazione internazionale

Laurea Magistrale

Laurea Magistrale in Lingue, Culture, Turismo

Idiomas y literaturas

Filología hispánica

Filología hispánica

MÁSTER OFICIAL EN LENGUA Y LITERATURA EN CONTRASTE

Humanidad

Doble grado en administración y dirección de empresas y turismo

Lenguas y Culturas para el Turismo

Filología, Historia

Lettere (L-10)

Gestion Cultural

Máster Oficial en Literaturas y Lenguas en Contraste

Máster

Laurea in Lettere Moderne (Humanidades)

Lingue, letterature e Mediazione culturale

Lenguas y culturas para el turismo

## Satisfacción del alumnado con el programa de movilidad

filología hispánica

---

Humanidades

---

Historia

---

Lenguas para la comunicacion comercial

---

Filología hispánica

---

Lenguas Modernas para la gestión de los recursos del territorio

---

Faculty of humanities

---

Diploma Tecnico Turistico

---

Lenguas y culturas para el turismo

---

Turismo

---

Bachelor of Arts

---

Filologia española

---

Máster de Lenguas y Literaturas en contraste

---

Filología hispánica

---

## Universidad de procedencia (para alumnado entrante)

Respondidas: 34 Omitidas: 1

### RESPUESTAS

Universidad de Verona

Université Sorbonne Nouvelle

Sorbonne Nouvelle

Roma Tre

Università della Calabria

Uniupo

Università di Salerno

Università di sassari

Universidad Nacional y Kapodistriaca de Atenas

Universidad de Dschang

Università di Sassari

Université de Tours (Francia)

Universidad de Turín

Clermont Ferrand

Università degli studi di Bari

Lille

Universidad Cheikh Anta Diop de Dakar

Dakar

Università degli studi di Napoli Federico II

Universidad de Padua

Università di Torino

## Satisfacción del alumnado con el programa de movilidad

Universidad de Atenas

---

Università di Catania

---

Lobachevsky

---

Universidad de Verona

---

Universidad de Messina

---

Università degli Studi di Salerno

---

University of dschang

---

Università di Torino

---

Universidad de Turin

---

Universidad de Verona

---

Universidad de Huelva

---

Sorbonne Nouvelle

---

Sassari

---



## Universidad de destino (para alumnado saliente)

Respondidas: 7 Omitidas: 28

### RESPUESTAS

Universidad de Huelva

---

Universidad de Huelva

---

HUELVA

---

Universidad de Huelva

---

Huelva

---

University of Huelva

---

Universidad de Duisburg-Essen

---

## País de origen (para alumnado entrante)

Respondidas: 34 Omitidas: 1

### RESPUESTAS

Italia

FRANCIA

Francia

Italia

Italia

Italia

Italia

Italia

Grecia

Camerún

Italia

España

Italia

Francia

Italia

Francia

Senegal

Sénegal

Italia

Italia

Italia

## Satisfacción del alumnado con el programa de movilidad

Grecia

---

Italia

---

Rusia

---

Italia

---

Italia

---

Italia

---

University of dschang

---

Italia

---

Italia

---

Italia

---

Alemania

---

Francia

---

Italia

---

## Nombre de la movilidad que realiza

Respondidas: 35 Omitidas: 0

### RESPUESTAS

Erasmus +

Erasmus

Erasmus

Erasmus+

Erasmus

Erasmus

Erasmus

Erasmus

Erasmus

Erasmus

Erasmus

Erasmus

Erasmus

Erasmus

Erasmus

Erasmus

Erasmus+

1

Erasmus +

Erasmus

Erasmus

## Satisfacción del alumnado con el programa de movilidad

Erasmus

---

Erasmus

---

Erasmus

---

Erasmus

---

Erasmus

---

Erasmus

---

Erasmus

---

Erasmus

---

Erasmus

---

Erasmus

---

Erasmus

---

Erasmus

---

Double Degree

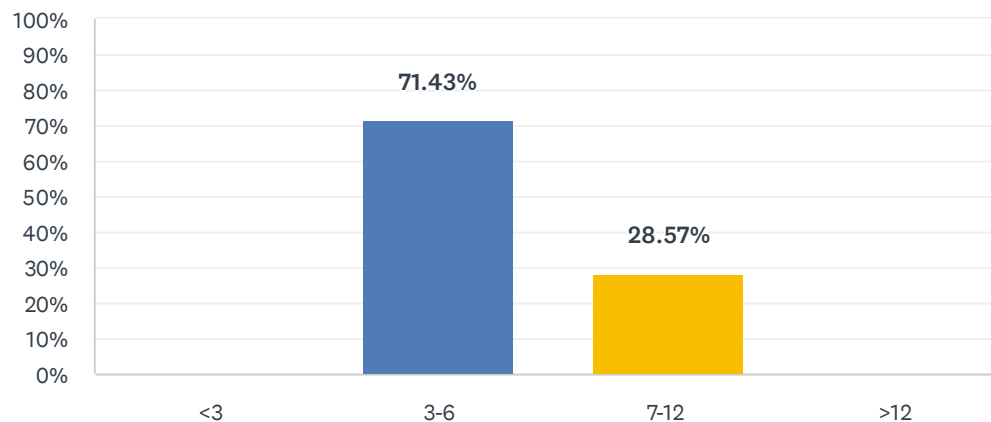
---

Erasmus

---

## Duración de la estancia (en meses)

Respondidas: 35 Omitidas: 0

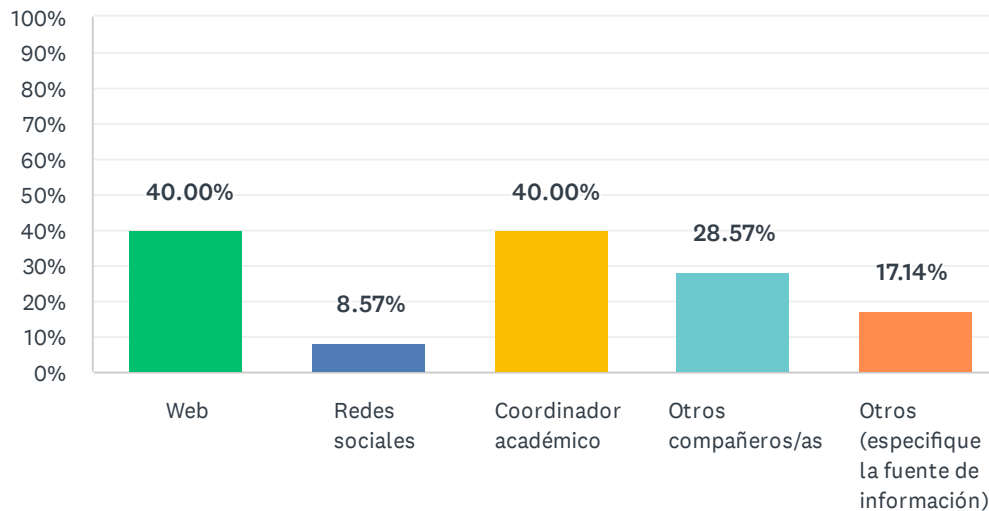


OPCIONES DE RESPUESTA	RESPUESTAS	
<3 (1)	0.00%	0
3-6 (2)	71.43%	25
7-12 (3)	28.57%	10
>12 (4)	0.00%	0
<b>TOTAL</b>		<b>35</b>

ESTADÍSTICAS BÁSICAS					
Mínimo		Máximo		Mediana	
2.00		3.00		2.00	
				Media	Desviación estándar
				2.29	0.45

## La información sobre el destino elegido la encontró a través de

Respondidas: 35 Omitidas: 0



OPCIONES DE RESPUESTA	RESPUESTAS
Web (1)	40.00% 14
Redes sociales (2)	8.57% 3
Coordinador académico (3)	40.00% 14
Otros compañeros/as (4)	28.57% 10
Otros (especifique la fuente de información) (5)	17.14% 6
Total de encuestados: 35	

ESTADÍSTICAS BÁSICAS				
Mínimo	Máximo	Mediana	Media	Desviación estándar
1.00	5.00	3.00	2.81	1.39

**OTROS (ESPECIFIQUE LA FUENTE DE INFORMACIÓN)**

Viajes

en el listado de todas las universidades disponibles publicado por mi universidad

Pagina web Universidad de Huelva

Me lo dijo uno de mis profesores de la universidad

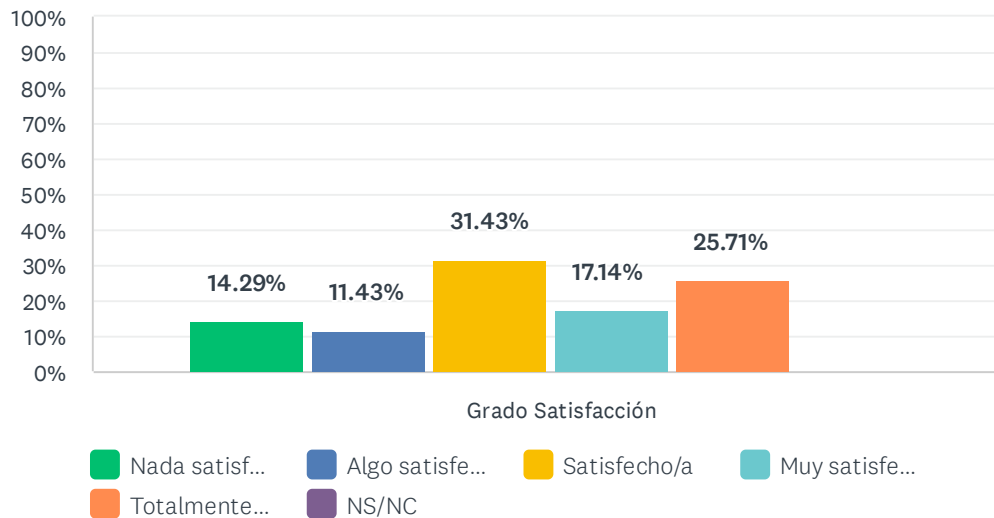
mi universidad

in



# 1. La atención y recepción por parte de la Universidad de acogida

Respondidas: 35 Omitidas: 0

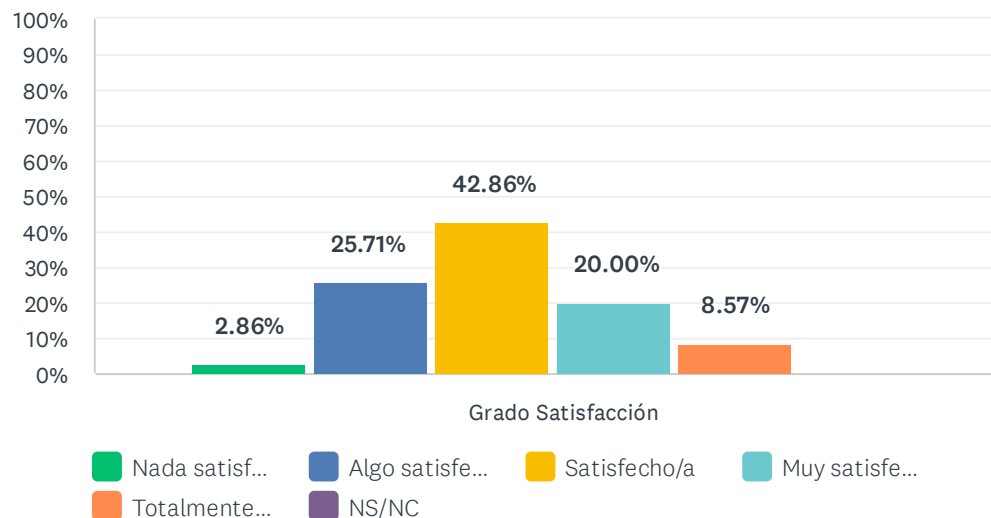


	NADA SATISFECHO/A (1)	ALGO SATISFECHO/A (2)	SATISFECHO/A (3)	MUY SATISFECHO/A (4)	TOTALMENTE SATISFECHO/A (5)	NS/NC	TOTAL	PROMEDIO PONDERADO
Grado Satisfacción	14.29% 5	11.43% 4	31.43% 11	17.14% 6	25.71% 9	0.00% 0	35	3.29

ESTADÍSTICAS BÁSICAS						
Mínimo		Máximo	Mediana	Media	Desviación estándar	
1.00		5.00	3.00	3.29	1.34	

## 2. La facilidad de los trámites en la Universidad de origen

Respondidas: 35 Omitidas: 0



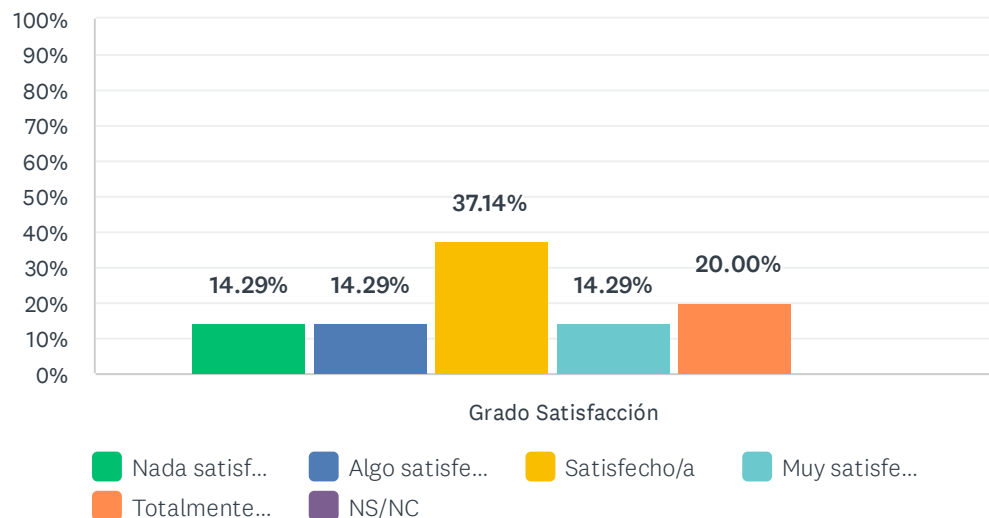
	NADA SATISFECHO/A (1)	ALGO SATISFECHO/A (2)	SATISFECHO/A (3)	MUY SATISFECHO/A (4)	TOTALMENTE SATISFECHO/A (5)	NS/NC	TOTAL	PROMEDIO PONDERADO
Grado Satisfacción	2.86% 1	25.71% 9	42.86% 15	20.00% 7	8.57% 3	0.00% 0	35	3.06

### ESTADÍSTICAS BÁSICAS

Mínimo 1.00	Máximo 5.00	Mediana 3.00	Media 3.06	Desviación estándar 0.95
----------------	----------------	-----------------	---------------	-----------------------------

### 3. La facilidad de los trámites en la Universidad de acogida

Respondidas: 35 Omitidas: 0

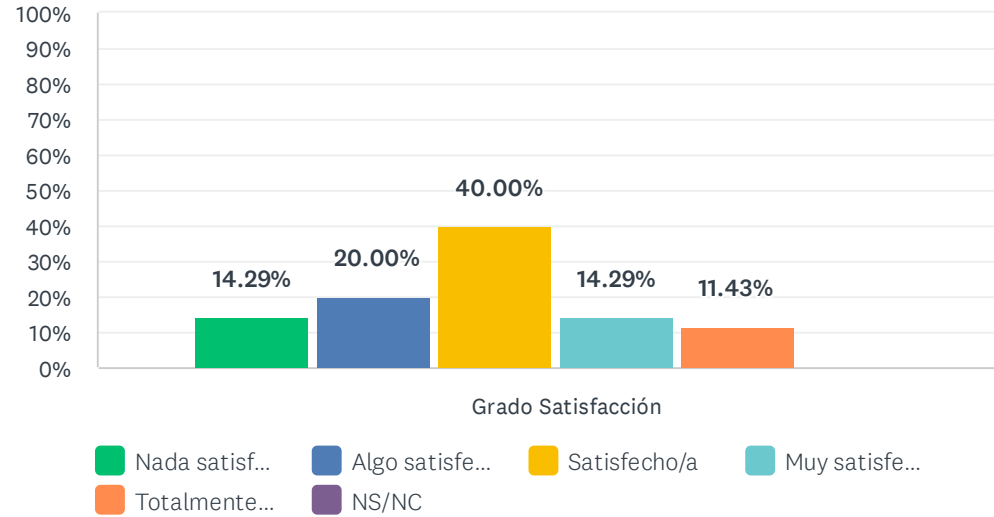


	NADA SATISFECHO/A (1)	ALGO SATISFECHO/A (2)	SATISFECHO/A (3)	MUY SATISFECHO/A (4)	TOTALMENTE SATISFECHO/A (5)	NS/NC	TOTAL	PROMEDIO PONDERADO
Grado Satisfacción	14.29% 5	14.29% 5	37.14% 13	14.29% 5	20.00% 7	0.00% 0	35	3.11

ESTADÍSTICAS BÁSICAS						
Mínimo		Máximo	Mediana	Media	Desviación estándar	
1.00		5.00	3.00	3.11	1.28	

## 4. La coordinación entre la Universidad de origen y la de acogida

Respondidas: 35 Omitidas: 0

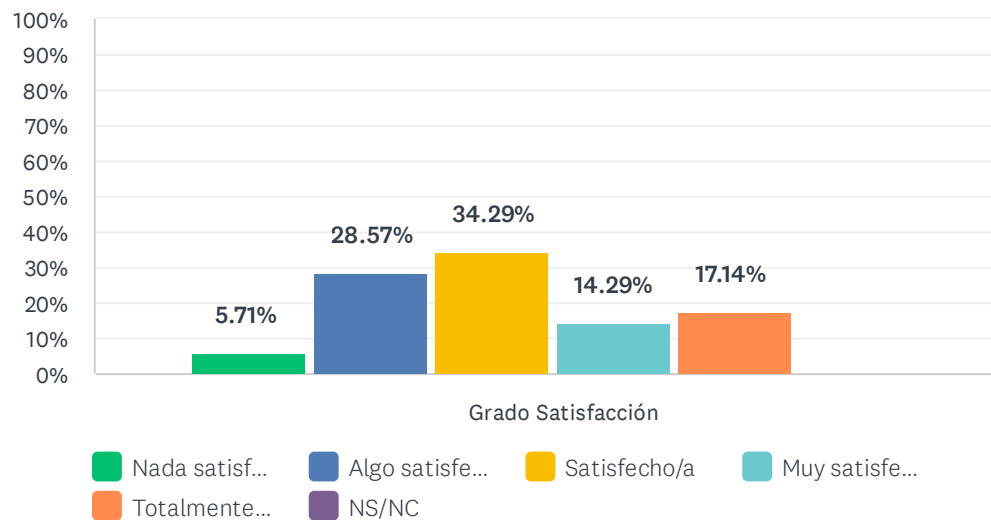


	NADA SATISFECHO/A (1)	ALGO SATISFECHO/A (2)	SATISFECHO/A (3)	MUY SATISFECHO/A (4)	TOTALMENTE SATISFECHO/A (5)	NS/NC	TOTAL	PROMEDIO PONDERADO
Grado Satisfacción	14.29% 5	20.00% 7	40.00% 14	14.29% 5	11.43% 4	0.00% 0	35	2.89

ESTADÍSTICAS BÁSICAS						
Mínimo		Máximo	Mediana	Media	Desviación estándar	
1.00		5.00	3.00	2.89	1.17	

## 5. La gestión del tutor o tutora académico de la Universidad de origen

Respondidas: 35 Omitidas: 0

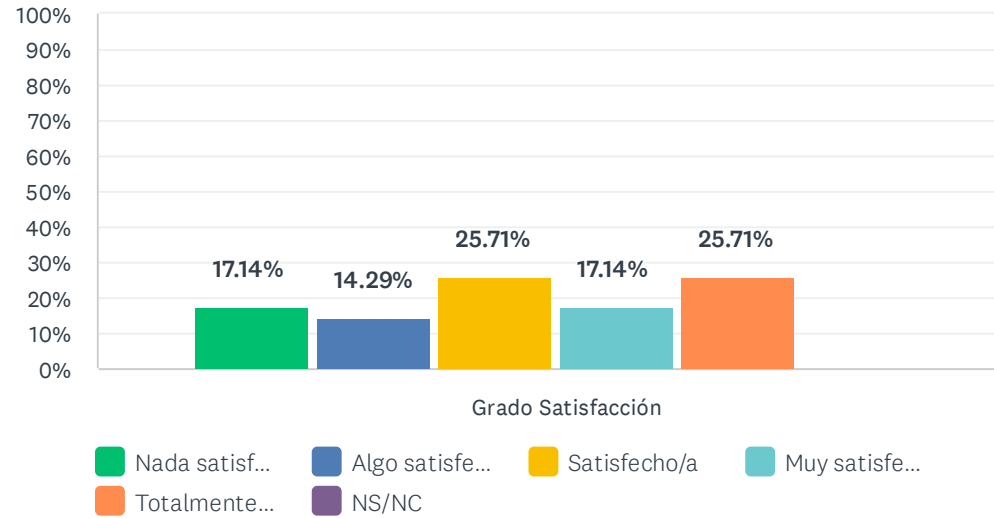


	NADA SATISFECHO/A (1)	ALGO SATISFECHO/A (2)	SATISFECHO/A (3)	MUY SATISFECHO/A (4)	TOTALMENTE SATISFECHO/A (5)	NS/NC	TOTAL	PROMEDIO PONDERADO
Grado Satisfacción	5.71% 2	28.57% 10	34.29% 12	14.29% 5	17.14% 6	0.00% 0	35	3.09

ESTADÍSTICAS BÁSICAS						
Mínimo		Máximo	Mediana	Media	Desviación estándar	
1.00		5.00	3.00	3.09	1.16	

## 6. La gestión del tutor o tutora académico de la Universidad de acogida

Respondidas: 35 Omitidas: 0



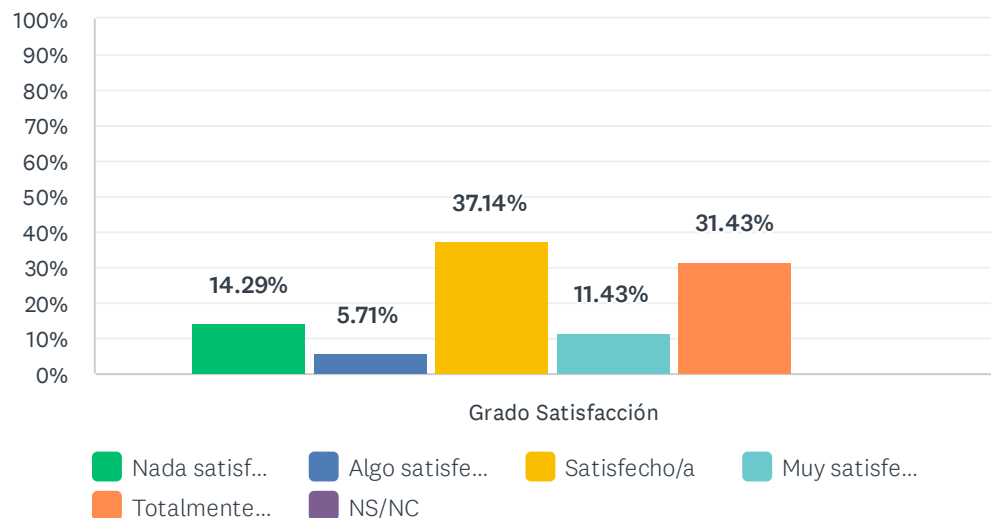
	NADA SATISFECHO/A (1)	ALGO SATISFECHO/A (2)	SATISFECHO/A (3)	MUY SATISFECHO/A (4)	TOTALMENTE SATISFECHO/A (5)	NS/NC	TOTAL	PROMEDIO PONDERADO
Grado Satisfacción	17.14% 6	14.29% 5	25.71% 9	17.14% 6	25.71% 9	0.00% 0	35	3.20

### ESTADÍSTICAS BÁSICAS

Mínimo 1.00	Máximo 5.00	Mediana 3.00	Media 3.20	Desviación estándar 1.41
----------------	----------------	-----------------	---------------	-----------------------------

## 7. Los resultados académicos durante mi estancia en la Universidad de acogida

Respondidas: 35 Omitidas: 0



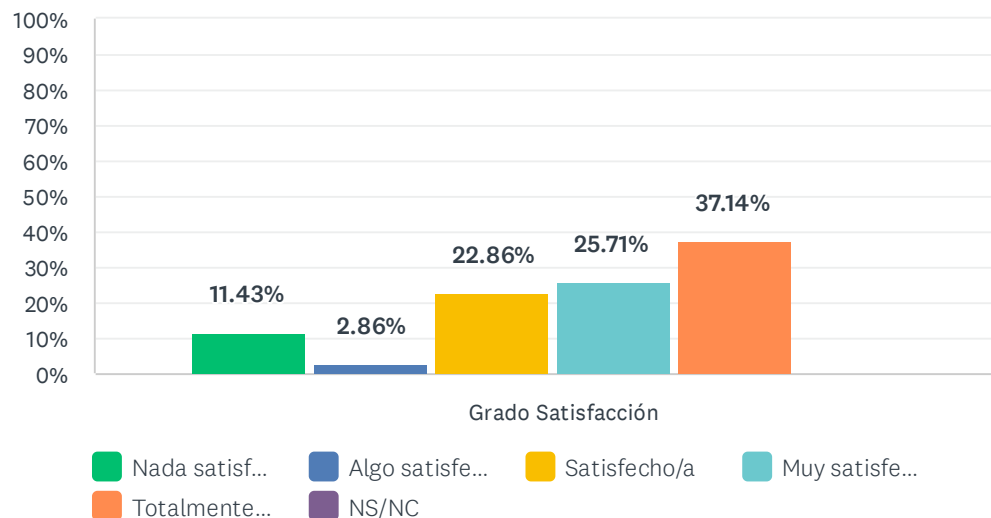
	NADA SATISFECHO/A (1)	ALGO SATISFECHO/A (2)	SATISFECHO/A (3)	MUY SATISFECHO/A (4)	TOTALMENTE SATISFECHO/A (5)	NS/NC	TOTAL	PROMEDIO PONDERADO
Grado Satisfacción	14.29% 5	5.71% 2	37.14% 13	11.43% 4	31.43% 11	0.00% 0	35	3.40

### ESTADÍSTICAS BÁSICAS

Mínimo 1.00	Máximo 5.00	Mediana 3.00	Media 3.40	Desviación estándar 1.36
----------------	----------------	-----------------	---------------	-----------------------------

## 8. El programa de movilidad, en general

Respondidas: 35 Omitidas: 0



	NADA SATISFECHO/A (1)	ALGO SATISFECHO/A (2)	SATISFECHO/A (3)	MUY SATISFECHO/A (4)	TOTALMENTE SATISFECHO/A (5)	NS/NC	TOTAL	PROMEDIO PONDERADO
Grado Satisfacción	11.43% 4	2.86% 1	22.86% 8	25.71% 9	37.14% 13	0.00% 0	35	3.74

ESTADÍSTICAS BÁSICAS						
Mínimo		Máximo	Mediana	Media	Desviación estándar	
1.00		5.00	4.00	3.74	1.29	



## Destaca dos aspectos con los que estás más satisfecho/a.

Respondidas: 16 Omitidas: 19

### RESPUESTAS

La organización de la Universidad y los profesores

El campus tiene todo lo que necesitamos

En general los profesores son muy atentos y comprensivos con los alumnos extranjeros La vida en la universidad y a Huelva

Atención, acogida y clima

- Organización espacial de la universidad - Disponibilidad de los profesores a explicar lo que tenía que hacer

La ciudad y la lengua

La ayuda financiera y la docencia

-

La ciudad es muy bonita.

Campus de el Carmen excepcional Profesores que tenían en cuenta que ero de otra nación

la docencia y la inclusion/ toma en cuenta de los estudiantes internacionales en los grupos

La coordinación entre los estudiantes extranjeros y las autoridades universitarias de Huelva. Son muy humildes las autoridades de la Universidad de Huelva.

Profesores

Estoy satisfecha de la estructura universitaria: muy larga y espaciosa para estudiar, aprender y conocer otras personas. Estoy satisfecha de la preparación de los profesores que han sido muy humanos y disponibles hacia los estudiantes Erasmus.

Todos los profesores fueron muy amables y me han ayudado muchísimo.

Amistades

## Destaca dos aspectos que crees que habría que mejorar.

Respondidas: 16 Omitidas: 19

### RESPUESTAS

saber a qué cursos tengo acceso según mi curso: esto fue difícil porque me costó encontrar la lista de cursos ofrecidos y sus horarios

---

La amabilidad en la oficina internacional

---

Alojamientos y desk erasmus+

---

- Los exámenes deberían ser TODOS accesibles a los erasmus y no solo una parte. - La guía docente de cada curso debería ser más clara, como los horarios de los cursos y de las prácticas - Sería una buena cosa elegir a unos estudiantes de la UHU que puedan ayudar de manera práctica y eficaz a los estudiantes internacionales, buscando con ellos horarios, clases etc.. - Debería ser más clara la página web de cada curso, todas iguales y intuitivas y no todas diferentes - El proceso de inscripción debería ser más simple y directo

---

Tener más en cuenta de las dificultades lingüísticas de los erasmus en las materias españolas. Mi materia era gramática II, era muy difícil y era el tercer año de mis compañeros españoles. Para nosotros era el segundo año de sintaxis pero en Italia lo estudiamos de manera más básica. Las clases eran muy difíciles y hemos intentado hablarlo con la profesora varias veces pero ella no nos tenía en cuenta. El examen también era demasiado difícil para nosotros, lo hemos aprobado muy bien pero la profesora no nos ha dado una nota muy baja, por esto mi nota en Italia ahora es más baja de lo que era antes. La verdad es que la profesora nos ha tratado como estudiantes españoles del tercer año pero éramos estudiantes italianos del segundo.

---

La acogida de los estudiantes que vienen de fuera.

---

-

---

Habría que mejorar varios puntos. Para empezar: la comunicación entre las universidades, ya que no pude beneficiar de la beca por falta de papel importante (que no quisieron hacerme). Se podría mejorar también lo de los exámenes de recuperación para ERASMUS, ya que la universidad francesa no aceptaba que pase la recuperación después del 14 de julio, y la universidad de Huelva me impidió pasarlo antes, no tuve acceso a ningún examen de recuperación, lo que es totalmente injusto ya que la recuperación es un derecho que deberían tener todos los estudiantes. Por culpa de este rechazo de examen que no quisieron adelantarme, tengo que repetir mi año. Habría que mejorar también la comprensión de los profesores. Unos profesores se comportaban de una manera al límite del respeto. No entendían que éramos extranjeros, y que el método no era el mismo en Francia como en España. Cuando preguntábamos decían "hay que escuchar". Ya, escuchábamos, pero es que nunca habíamos estudiado eso y no lo entendíamos, aunque los españoles lo estudiaban desde pequeños. Pienso que unos profesores no nos dejan la oportunidad de mostrar lo que sabemos, como ejemplo, unos profesores que bajan las notas dando unas explicaciones muy raras, diciendo que "En España es así", pero en Francia no. Perdí varios puntos con el método de los bloques españoles, aunque en Francia ya nos bajan la nota. Por ejemplo si tenemos un 8/10, en Francia será un 13/20 como máximo (en vez de 16/20 como sería con las normas matemáticas).

## Satisfacción del alumnado con el programa de movilidad

Nada que decir... ¡Fue una experiencia inolvidable!

---

la comunicacion entre universidades de origen y de acogida y la comunicacion de informaciones sobre los tramites

---

- Las informaciones tocante a las becas - El alojamiento de los estudiantes sobre todo. Es muy complicado encontrar un alojamiento siendo estudiante extranjero.

---

Trámites de visados, coordinación, información, puntualidad coordinadores serios y me han robado mi beca además no pudo estudiar

---

Habría que tener más actividades organizadas por la universidad por los estudiantes Erasmus y el comedor universitario. Ya está, gracias por todo.

---

informar de antemano a los alumnos sobre las semanas de práctica (cuándo se van a hacer, cómo se dividen los alumnos, cómo funcionan etc.)

---

Comunicación y matrícula

---

Mucha más atención a los estudiantes extranjeros, también si hablan el idioma.

---