



**MEMORIA ANUAL
FORMACIÓN 2023**

MEMORIA ANUAL FORMACIÓN PTGAS 2023

Se han realizados 25 cursos dentro del Plan de Formación 2023 del PTGAS, 20 de formación transversal y 5 de formación obligatoria. El total de las horas impartidas 297,5, han participado 724 personas (teniendo en cuenta que una misma persona puede asistir a una o varias actividades formativas) y han colaborado 31 formadores.

Los cursos se han desarrollado en las modalidades presencial: 16 cursos, semipresencial:5 y online: 4.

Participación en:

CURSOS, EDICIONES, ALUMNOS Y FORMADORES

CURSO	EDICIONES	ALUMNOS	FORMADORES
Formación Obligatoria			
Atención al público de la Biblioteca de la UHU	4	35	1
Competencias profesionales en las Bibliotecas Universitarias	1	12	1
Drupal 8. Mantenimiento de la Web	4	71	3
Creación de Formularios Web con Webforms	4	87	1
Atención al Público en Conserjerías	4	64	1
Formación Transversal			
	EDICIONES	ALUMNOS	FORMADORES
Universidad: Entidades sexuales y de género	1	15	2
Protección de datos. Políticas y procedimientos de la UHU	1	22	1
Word 365 Avanzado	1	21	1
Tablas Dinámicas e informes Avanzados en Excel	1	23	1
Portafirmas 3.5 Nuevas funcionalidades	2	28	1
Recursos Administrativos	1	28	1
Convenios Administrativos	1	19	1
Gestión Económica. Módulo Avance	1	24	1
La Planificación estratégica en la Universidad basada en la excelencia y la sostenibilidad: El Plan estratégico de la UHU horizonte 2025	1	12	3
Síndrome de Burnout	1	20	1
Correo Electrónico. Funcionalidades Avanzadas	2	37	1
Taller de Ciberseguridad: principales amenazas, cómo identificarlas y protegernos	1	11	1
Estilos de Afrontamiento del conflicto: Taller práctico	1	19	1

Tramitación de expedientes y elaboración de escritos administrativo	1	28	1
Notificaciones de los actos administrativos: Estudio de la normativa propia de la UHU	2	54	2
Presentación de Documentos en los procedimientos administrativos por las personas interesadas	1	24	1
Plan de medidas antifraude	1	19	1
Speaking workshop: Taller conversacional	1	10	1
Curso básico de prevención de riesgos laborales	1	19	1
Afrontamiento de la muerte	2	22	1
TOTAL: 25	41	724	31

HORAS DE FORMACIÓN POR CURSOS

CURSOS	HORAS
Atención al público de la Biblioteca de la UHU	5x4=20
Competencias profesionales en las Bibliotecas Universitarias	5
Drupal 8. Mantenimiento de la Web	5x4=20
Creación de Formularios Web con Webforms	5x4=20
Atención al Público en Conserjerías	5x4=20
Universidad: Entidades sexuales y de género	5
Protección de datos. Políticas y procedimientos de la UHU	10
Word 365 Avanzado	10
Tablas Dinámicas e informes Avanzados en Excel	10
Portafirmas 3.5 Nuevas funcionalidades	2x5=10
Recursos Administrativos	10
Convenios Administrativos	5
Gestión Económica. Módulo Avance	10
La Planificación estratégica en la Universidad basada en la excelencia y la sostenibilidad: El Plan estratégico de la UHU horizonte 2025	10
Síndrome de Burnout	10
Correo Electrónico. Funcionalidades Avanzadas	10x2=20
Taller de Ciberseguridad: principales amenazas, cómo identificarlas y protegernos	10

Estilos de Afrontamiento del conflicto: Taller práctico	10
Tramitación de expedientes y elaboración de escritos administrativo	10
Notificaciones de los actos administrativos: Estudio de la normativa propia de la UHU	2x10=20
Presentación de Documentos en los procedimientos administrativos por las personas interesadas	10
Plan de medidas antifraude	10
Speaking workshop: Taller conversacional	2,5
Curso básico de prevención de riesgos laborales	20
Afrontamiento de la muerte	10
TOTAL	297,50

GASTOS

Para el desarrollo del programa formativo incluido en el Plan de Formación 2023, la cantidad aportada procedente de la subvención de la Formación para el Empleo del Personal Técnico, de Gestión y de Administración y Servicios de las Universidades Públicas Andaluzas asciende a 12.461,93€.

El gasto satisfecho por la Unidad de Gastos de Servicios Centrales, en concepto de pagos a formadores por las actividades formativas impartidas dentro del Plan de Formación 2023 es de 15.050 €.

Muestra de coste por curso:

CURSOS	IMPORTE POR EDICION	TOTAL €
Atención al público en la Biblioteca de la BUH	250x4	1000
Competencias profesionales en las Bibliotecas Universitarias	250	250
Drupal 8. Mantenimiento de la Web	250x4	1000
Creación de Formularios Web con Webforms	250x4	1000
Atención al Público en Conserjerías	250x4	1000
Universidad: Entidades sexuales y de género	250	250
Protección de datos. Políticas y procedimientos de la UHU	500	500
Word 365 Avanzado	500	500
Tablas Dinámicas e informes Avanzados en Excel	500	500
Portafirmas 3.5 Nuevas funcionalidades	250x2	500
Recursos Administrativos	500	500
Convenios Administrativos	250	250

Gestión Económica. Módulo Avance	500	500
La Planificación estratégica en la Universidad basada en la excelencia y la sostenibilidad: El Plan estratégico de la UHU horizonte 2025	450	450
Síndrome de Burnout	500	500
Correo Electrónico. Funcionalidades Avanzadas	500x2	1000
Taller de Ciberseguridad: principales amenazas, cómo identificarlas y protegernos	500	500
Estilos de Afrontamiento del conflicto: Taller práctico	500	500
Tramitación de expedientes y elaboración de escritos administrativo	500	500
Notificaciones de los actos administrativos: Estudio de la normativa propia de la UHU	500x2	1000
Presentación de Documentos en los procedimientos administrativos por las personas interesadas	500	500
Plan de medidas antifraude	600	600
Speaking workshop: Taller conversacional	250	250
Curso básico de prevención de riesgos laborales	1000	1000
Afrontamiento de la muerte	250x2	500
TOTAL		15.050 €

PARTICIPACIÓN CUERPO/GRUPO


FUNCIONARIOS	CUERPO	TOTAL
	A1	6
	A2	38
	C1	215
	C2	178
	TOTAL	437
LABORALES	GRUPO	TOTAL
	I	40
	II	59
	III	114
	IV	74

	TOTAL	287
--	-------	-----

PARTICIPACIÓN FUNCIONARIOS/LABORALES:

FUNCIONARIOS	437
LABORALES	287
TOTAL	724

PARTICIPACIÓN MUJERES/HOMBRES

 MUJERES	508
 HOMBRES	216

La muestra siguiente, indica los porcentajes de participación en las encuestas de satisfacción de las acciones formativas elaboradas por los participantes.

CURSOS	% DE RESPUESTAS AL CUESTIONARIO
Atención al público en la Biblioteca de la BUH	71
Competencias profesionales en las Bibliotecas Universitarias	33
Drupal 8. Mantenimiento de la Web	21
Creación de Formularios Web con Webforms	49
Atención al Público en Conserjerías	66
Universidad: Entidades sexuales y de género	73
Protección de datos. Políticas y procedimientos de la UHU	77
Word 365 Avanzado	62
Tablas Dinámicas e informes Avanzados en Excel	39
Portafirmas 3.5 Nuevas funcionalidades	32
Recursos Administrativos	82
Convenios Administrativos	79
Gestión Económica. Módulo Avance	50
La Planificación estratégica en la Universidad basada en la excelencia y la sostenibilidad: El Plan estratégico de la UHU horizonte 2025	25

Síndrome de Burnout	65
Correo Electrónico. Funcionalidades Avanzadas	35
Taller de Ciberseguridad: principales amenazas, cómo identificarlas y protegernos	55
Estilos de Afrontamiento del conflicto: Taller práctico	89
Tramitación de expedientes y elaboración de escritos administrativo	54
Notificaciones de los actos administrativos: Estudio de la normativa propia de la UHU	56
Presentación de Documentos en los procedimientos administrativos por las personas interesadas	63
Plan de medidas antifraude	32
Speaking workshop: Taller conversacional	60
Curso básico de prevención de riesgos laborales	58
Afrontamiento de la muerte	77

PORCENTAJE GENERA ENCUESTAS RECIBIDAS

56 %

CUESTIONARIO PARA EVALUAR LAS ACTIVIDADES FORMATIVAS INTERNAS DE LA UHU

A continuación, se presentan una serie de enunciados relacionados con el curso que usted ha recibido. Por favor, léalos con detenimiento y responda a cada uno de ellos expresando su grado de acuerdo con el enunciado. Para ello, sitúe una 'X' en el cuadro que mejor represente su percepción sobre el enunciado. Recuerde que sus respuestas son anónimas y que el/la ponente que imparte esta asignatura no tendrá acceso a sus respuestas. Es por ello que le rogamos que conteste con la mayor sinceridad.

Nombre del curso:

Género: Edad: Años que lleva en su actividad profesional actual:

Nº de cursos formativos recibidos en el último año:

Colectivo profesional al que pertenece:

Categoría profesional:

	Totalmente en desacuerdo	En desacuerdo	Neutral	De acuerdo	Totalmente de acuerdo
Valoración del ponente					
1. El/La ponente ha mostrado la aplicación que tienen los contenidos impartidos en mi ejercicio profesional					
2. Creo que el/la ponente ha explicado los contenidos adecuadamente					
3. El/La ponente ha dejado claro desde el principio los criterios de evaluación de la actividad formativa					
4. El/La ponente ha mostrado las posibilidades de realizarle consultas fuera del horario del curso					
5. El/La ponente ha resuelto las dudas que han surgido en el curso					

6. De manera general, el/la ponente ha expuesto los contenidos adaptados al nivel formativo de los/as asistentes					
7. El/La ponente han motivado a los/as asistentes durante el curso					
8. De manera general, creo que el ponente es apropiado para volver a impartir este curso					
Valoración del curso					
9. Los contenidos impartidos son útiles para el desempeño de mi actividad profesional					
10. Los contenidos del curso se adaptan a la duración del mismo					
11. El curso contribuirá a mejorar la calidad de mi trabajo					
12. Se ha favorecido la consulta de material didáctico (material en lápiz y papel, webs, etc.) útil para los objetivos del curso					
13. La metodología docente ha favorecido la asimilación de los contenidos impartidos					
14. De manera general, creo que el curso contribuye a mejorar la calidad de la institución para la que trabajo					
Valoración de la Unidad de Formación					
15. La Unidad de Formación ha elegido un adecuado ponente para impartir el curso					
16. La Unidad de Formación ha informado adecuadamente de los contenidos del curso					
17. Los tiempos de respuesta ante mi solicitud del curso han sido adecuados					
18. La Unidad de Formación ha resuelto las dudas que me han surgido antes y durante el desarrollo del curso					
19. La Unidad de Formación ha informado con suficiente antelación de los plazos de inscripción y desarrollo del curso					
20. El marco contextual del curso (número de asistentes, aulas, recursos, etc.) ha favorecido el desarrollo de los contenidos y la metodología					
21. De manera general, creo que la Unidad de Formación ha realizado una adecuada planificación y ejecución del curso realizado					

GRAFICOS

ATENCIÓN AL PÚBLICO EN LA BUH

EDICIÓN: 1ª, 2ª, 3ª Y 4ª


FECHA DE REALIZACIÓN: 18/04/23-21/04/23

Encuestas recibidas: 25

Alumnos aptos: 35 (1ªED=10, 2ªED=7, 3ªED=10, 4ªED=8)


BLOQUE I: EVALUACIÓN DEL FORMADOR

MEDIA=3,22



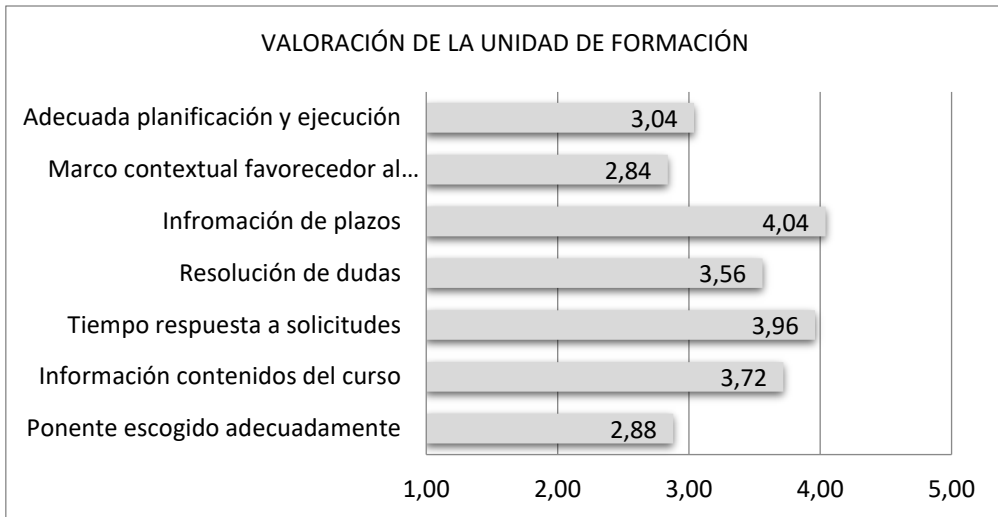
BLOQUE II: EVALUACIÓN DE LA ACT. FORMATIVA

MEDIA= 2,74



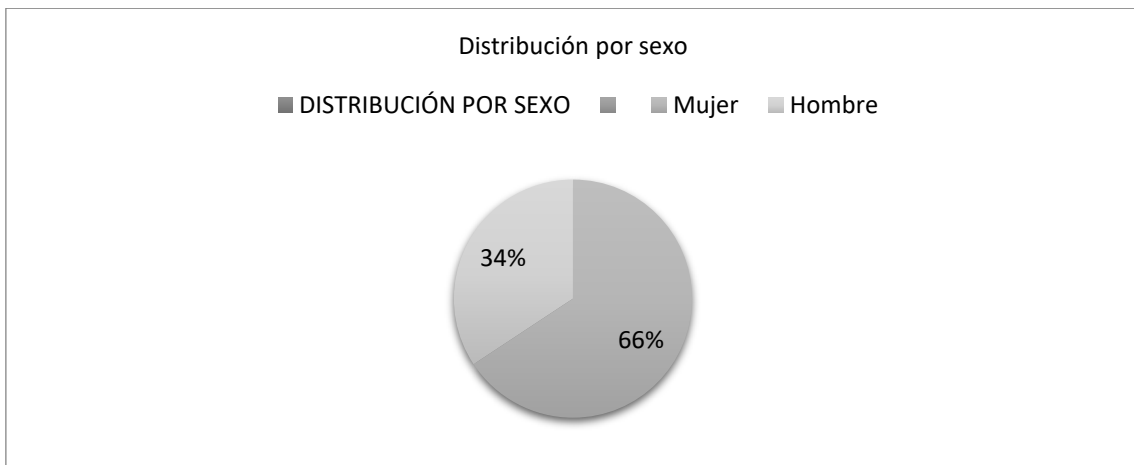
BLOQUE III: EVALUACIÓN DE LA UNIDAD DE FORMACIÓN

MEDIA=3,43



DISTRIBUCIÓN POR SEXO*

	TOTAL	1ED	2ED	3ED	4ED
Mujer	23	7	5	6	5
Hombre	12	3	2	4	3



*La distribución por sexo se obtiene del total de participantes que finalmente han sido calificados como aptos.

PORCENTAJE DE PARTICIPACIÓN EN LAS ENCUESTAS DE VALORACIÓN= 71%

OTROS ASPECTOS:

OBSERVACIONES

COMPETENCIAS PROFESIONALES EN LAS BIBLIOTECAS UNIVERSITARIAS

EDICIÓN: 1ª

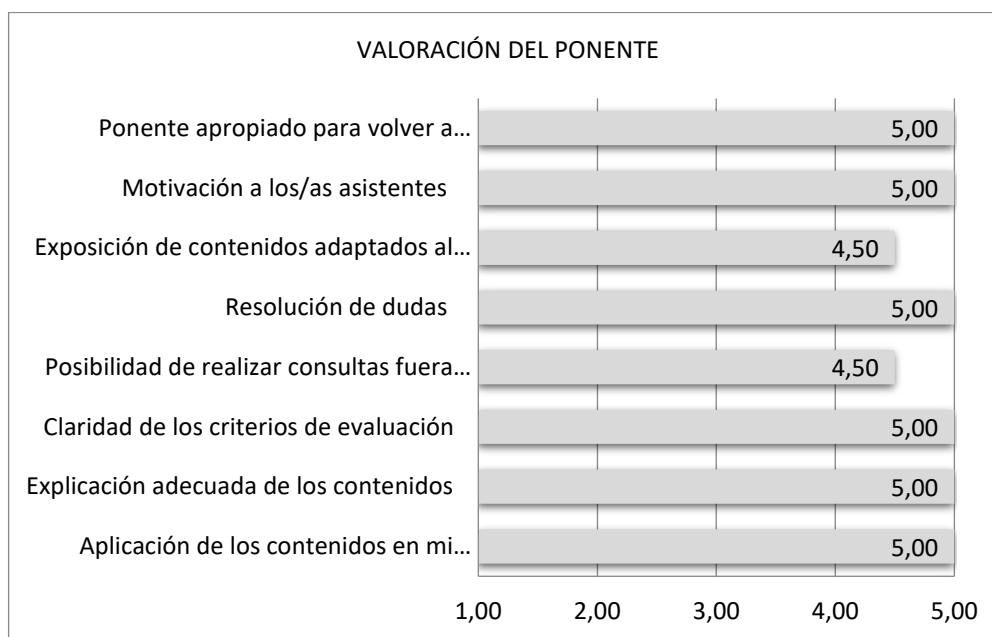
FECHA DE REALIZACIÓN: 26 Y 27 de octubre de 2023

Encuestas recibidas: 4

Alumnos aptos: 12

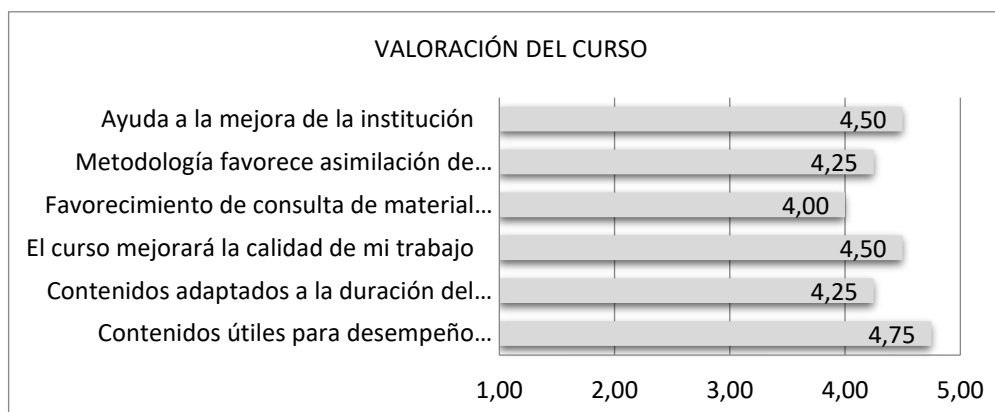
BLOQUE I: EVALUACIÓN DEL FORMADOR

MEDIA=4,88



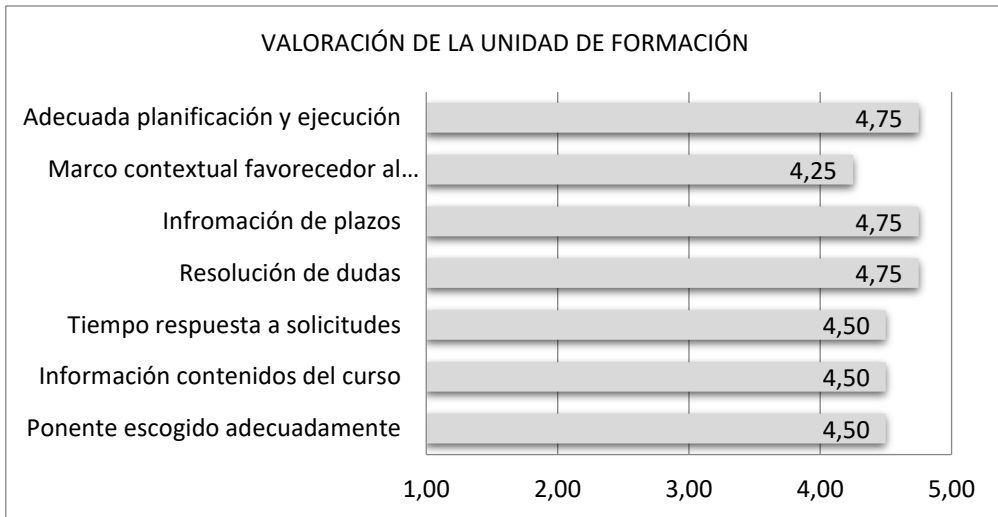
BLOQUE II: EVALUACIÓN DE LA ACT. FORMATIVA

MEDIA= 4,38



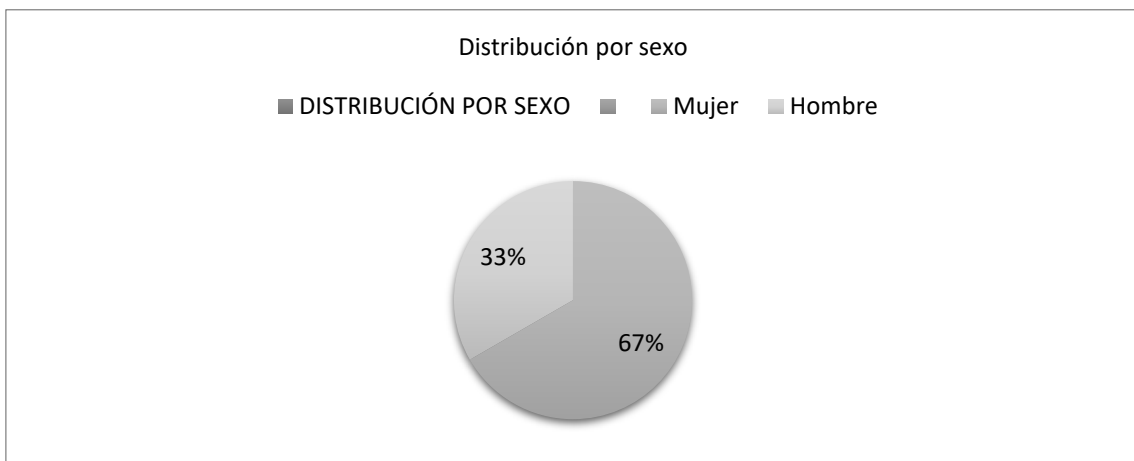
BLOQUE III: EVALUACIÓN DE LA UNIDAD DE FORMACIÓN

MEDIA= 4,57



DISTRIBUCIÓN POR SEXO*

Mujer	8
Hombre	4



*La distribución por sexo se obtiene del total de participantes que finalmente han sido calificados como aptos.

PORCENTAJE DE PARTICIPACIÓN EN LAS ENCUESTAS DE VALORACIÓN= 33%

OTROS ASPECTOS:

OBSERVACIONES

DRUPAL 8-MANTENIMIENTO DE LA WEB

EDICIÓN: 1ª, 2ª, 3ª Y 4ª


FECHA DE REALIZACIÓN: 6/10/2023-11/10/2023

Encuestas recibidas: 15

Alumnos aptos: 71

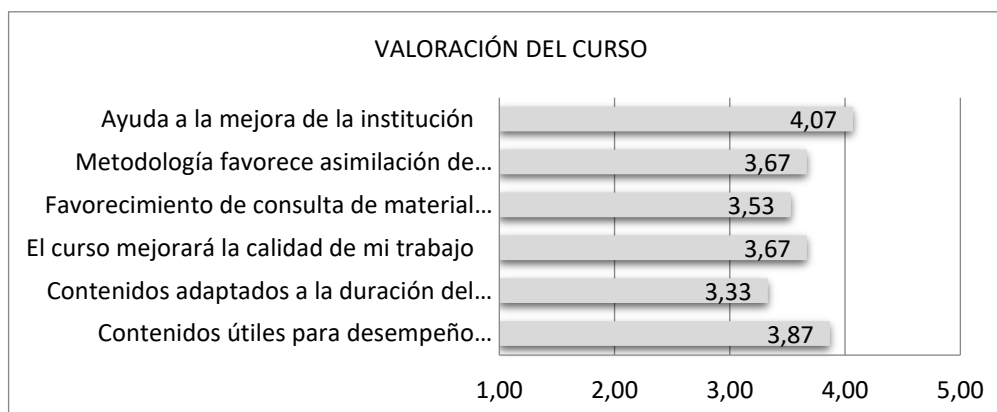
BLOQUE I: EVALUACIÓN DEL FORMADOR

MEDIA= 4,23



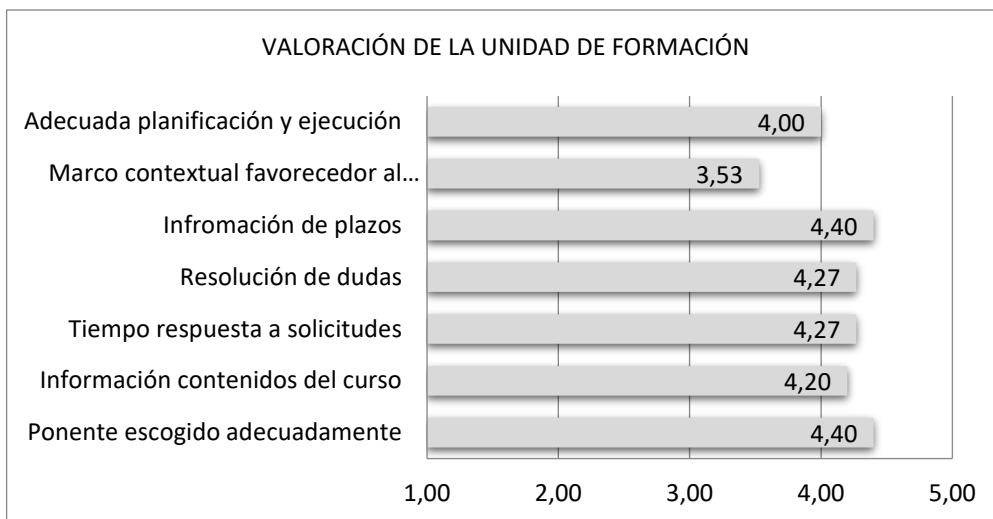
BLOQUE II: EVALUACIÓN DE LA ACT. FORMATIVA

MEDIA= 3,69



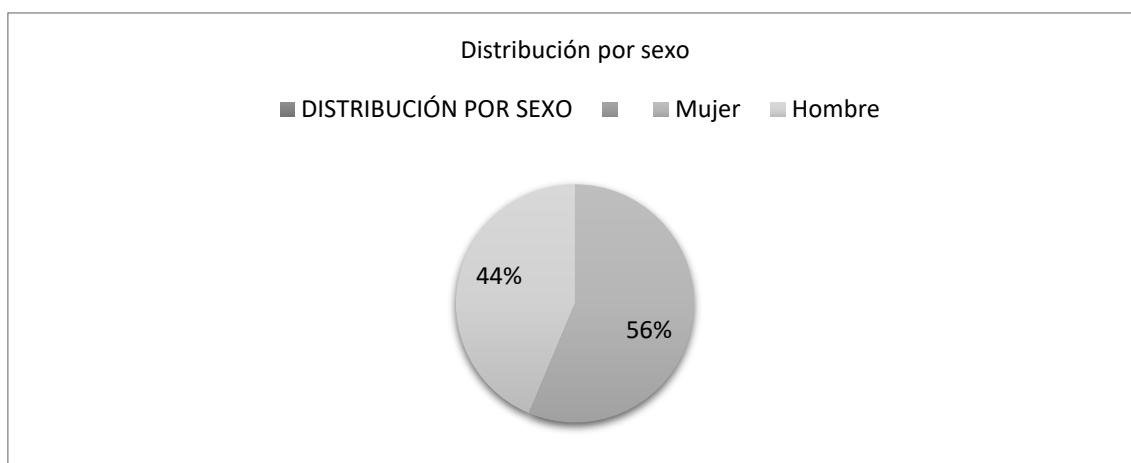
BLOQUE III: EVALUACIÓN DE LA UNIDAD DE FORMACIÓN

MEDIA= 4,15



DISTRIBUCIÓN POR SEXO*

Mujer	40
Hombre	31



*La distribución por sexo se obtiene del total de participantes que finalmente han sido calificados como aptos.

PORCENTAJE DE PARTICIPACIÓN EN LAS ENCUESTAS DE VALORACIÓN= 21%

OTROS ASPECTOS:

OBSERVACIONES

CREACIÓN DE FORMULARIOS WEB CON WEBFORMS

EDICIÓN: 1ª, 2ª, 3ª Y 4ª

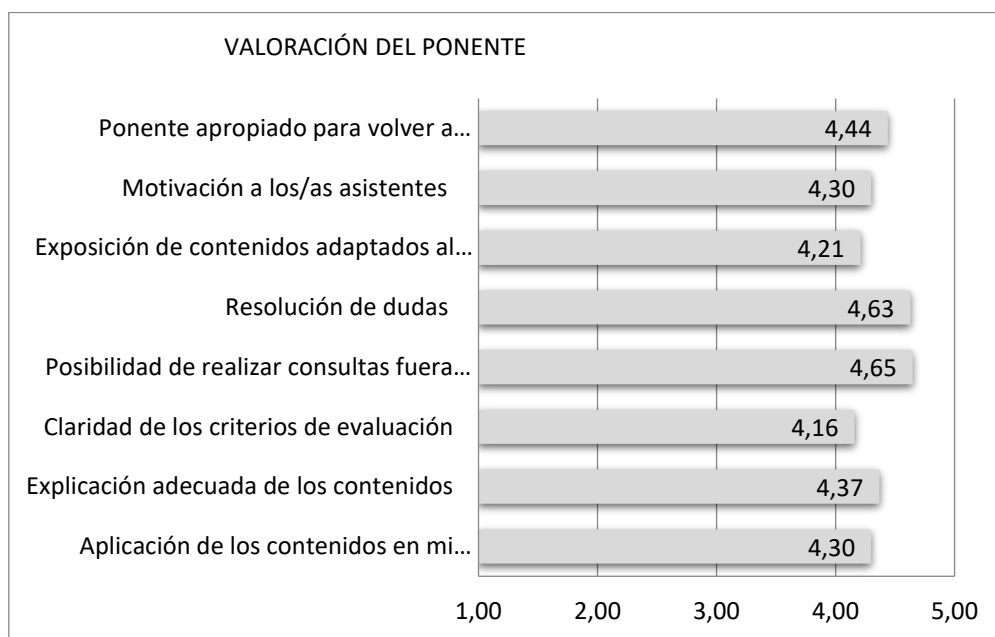
FECHA DE REALIZACIÓN: 21/04/23-28/04/23

Encuestas recibidas: 43

Alumnos aptos: 87 (1ªED= 23, 2ªED=21, 3ªED=22, 4ªED=21)

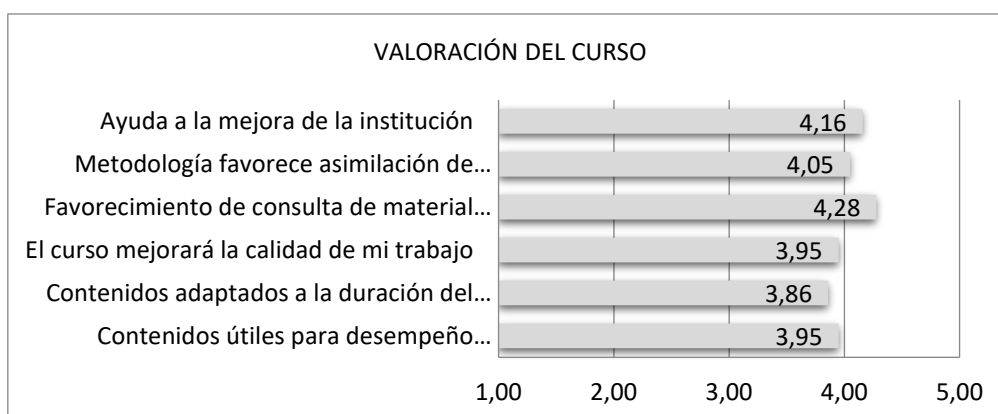
BLOQUE I: EVALUACIÓN DEL FORMADOR

MEDIA=4,38



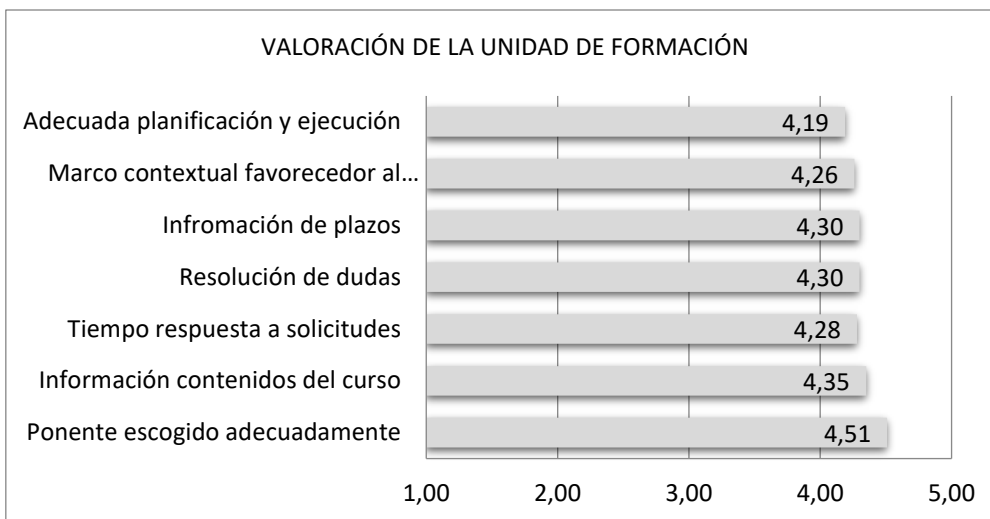
BLOQUE II: EVALUACIÓN DE LA ACT. FORMATIVA

MEDIA=4,04



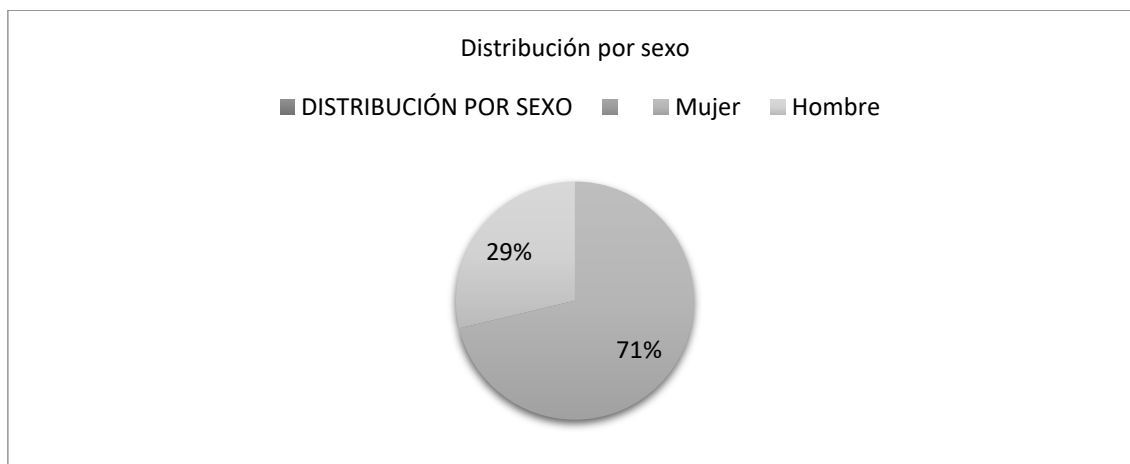
BLOQUE III: EVALUACIÓN DE LA UNIDAD DE FORMACIÓN

MEDIA=4,31



DISTRIBUCIÓN POR SEXO*

	TOTAL	1ED	2ED	3ED	4ED
Mujer	62	18	16	14	14
Hombre	25	5	5	8	7



*La distribución por sexo se obtiene del total de participantes que finalmente han sido calificados como aptos.

PORCENTAJE DE PARTICIPACIÓN EN LAS ENCUESTAS DE VALORACIÓN= 49%

OTROS ASPECTOS:

OBSERVACIONES

ATENCIÓN AL PÚBLICO EN CONSERJERÍA

EDICIÓN: 1ª, 2ª, 3ª Y 4ª

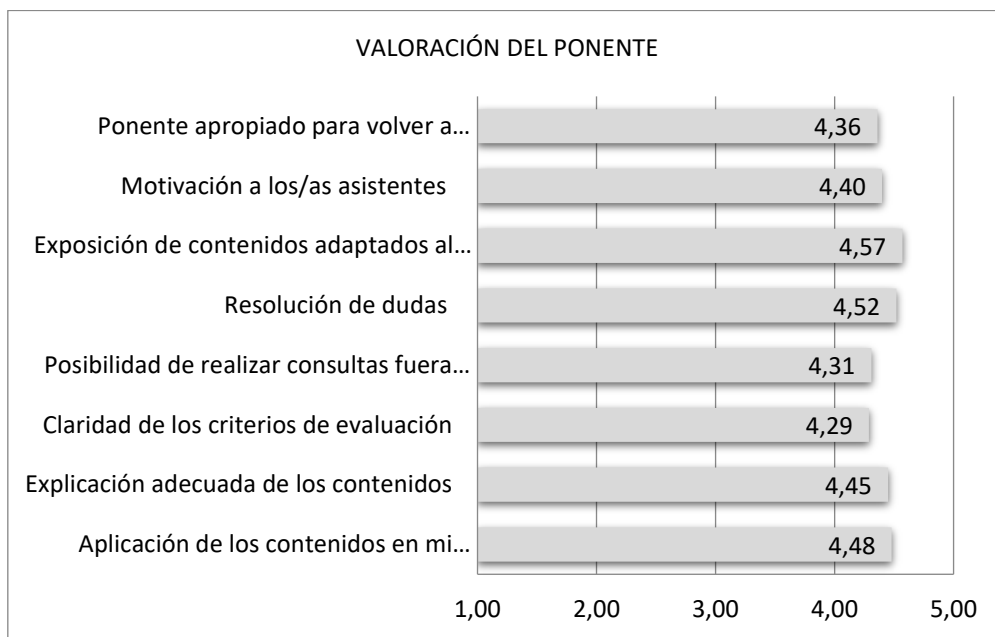
FECHA DE REALIZACIÓN: 02/05/23-05/05/23

Encuestas recibidas: 42

Alumnos aptos: 64 (1ªED=12, 2ª ED=20, 3ªED= 12, 4ªED=20)

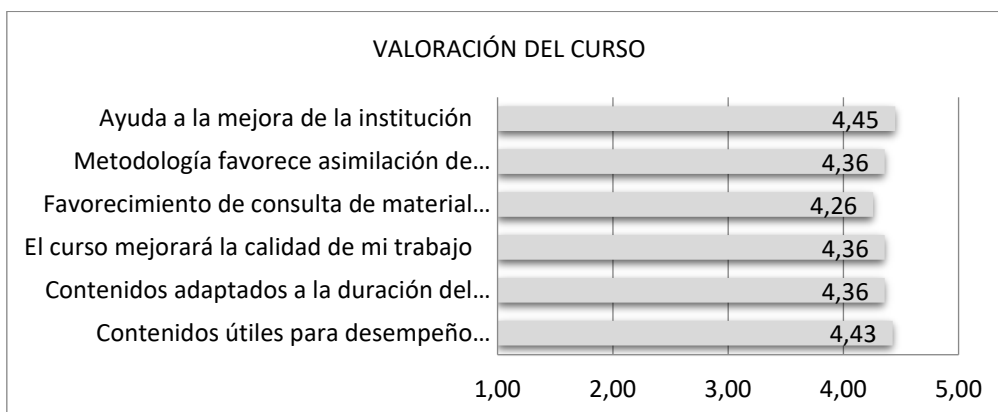
BLOQUE I: EVALUACIÓN DEL FORMADOR

MEDIA=4,42



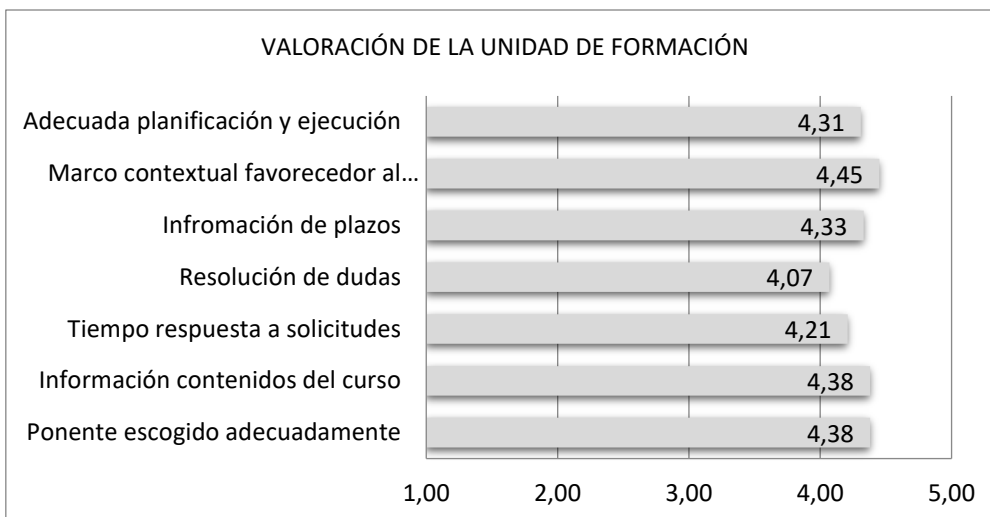
BLOQUE II: EVALUACIÓN DE LA ACT. FORMATIVA

MEDIA=4,37



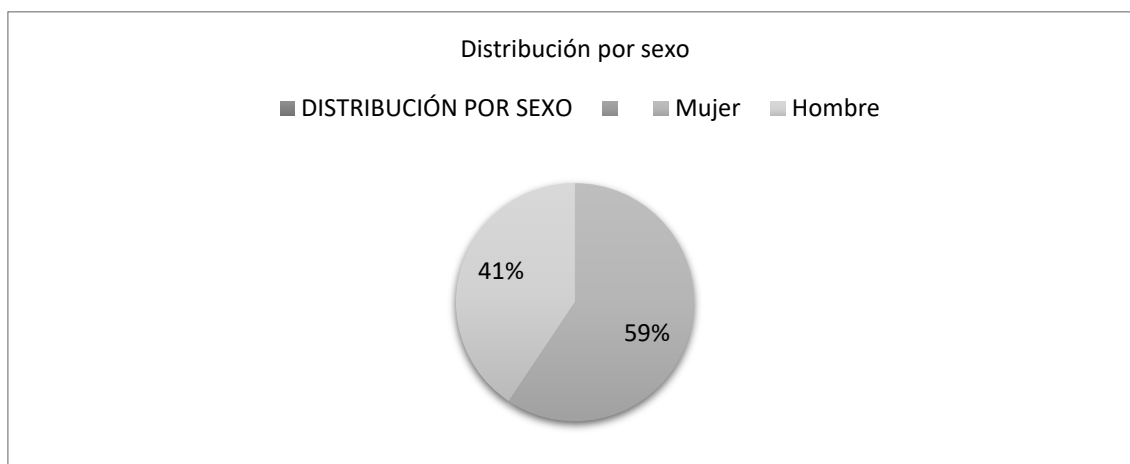
BLOQUE III: EVALUACIÓN DE LA UNIDAD DE FORMACIÓN

MEDIA=4,30



DISTRIBUCIÓN POR SEXO*

	TOTAL	1ED	2ED	3ED	4ED
Mujer	38	9	14	7	8
Hombre	26	3	6	5	12



*La distribución por sexo se obtiene del total de participantes que finalmente han sido calificados como aptos.


PORCENTAJE DE PARTICIPACIÓN EN LAS ENCUESTAS DE VALORACIÓN= 66 %

OTROS ASPECTOS:

OBSERVACIONES

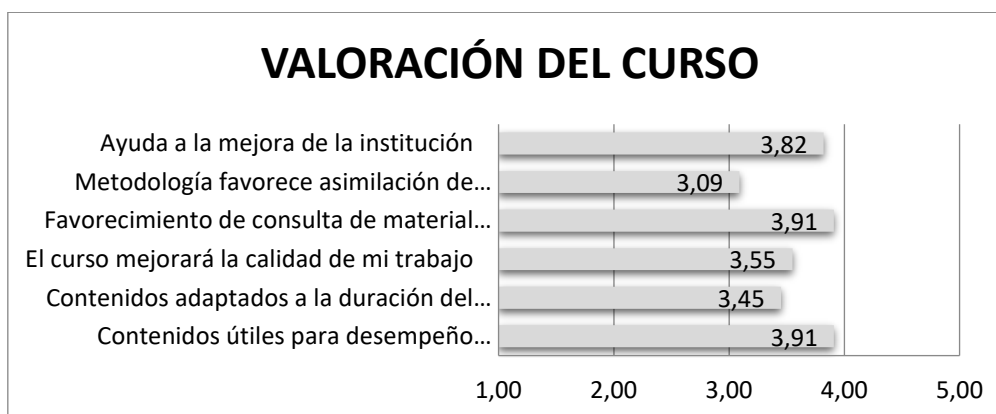
BLOQUE I: EVALUACIÓN DEL FORMADOR

MEDIA=3,31



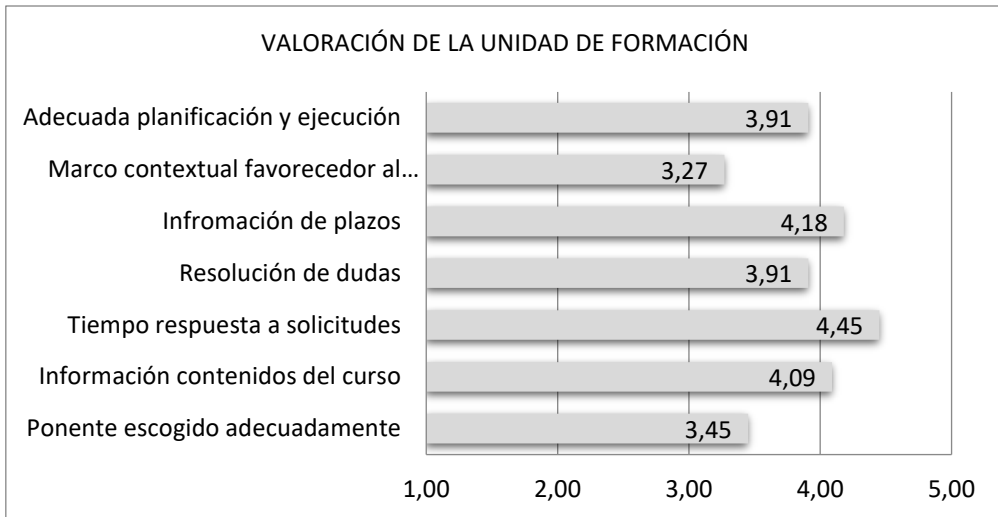
BLOQUE II: EVALUACIÓN DE LA ACT. FORMATIVA

MEDIA=3,62



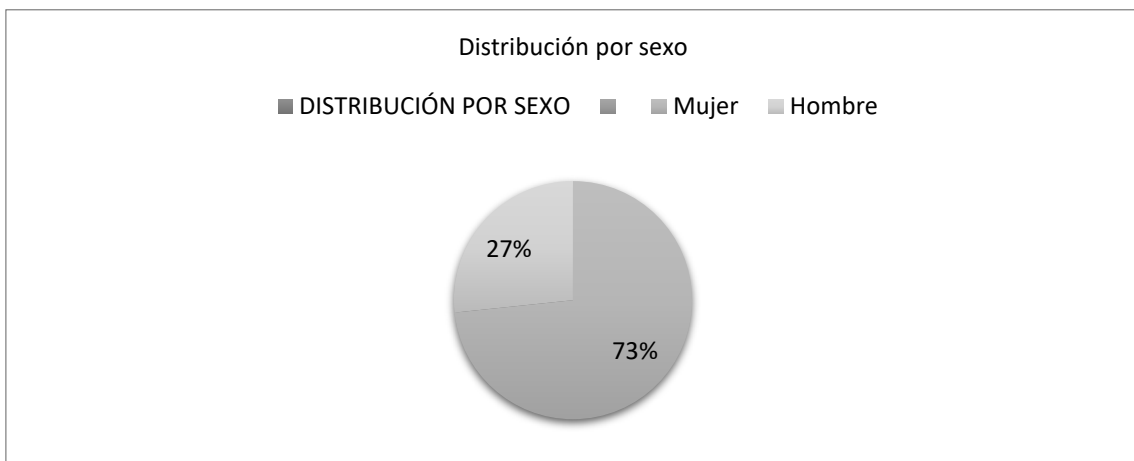
BLOQUE III: EVALUACIÓN DE LA UNIDAD DE FORMACIÓN

MEDIA=3,89



DISTRIBUCIÓN POR SEXO*

Mujer	11
Hombre	4



*La distribución por sexo se obtiene del total de participantes que finalmente han sido calificados como aptos.


PORCENTAJE DE PARTICIPACIÓN EN LAS ENCUESTAS DE VALORACIÓN= 73%

OTROS ASPECTOS:

OBSERVACIONES

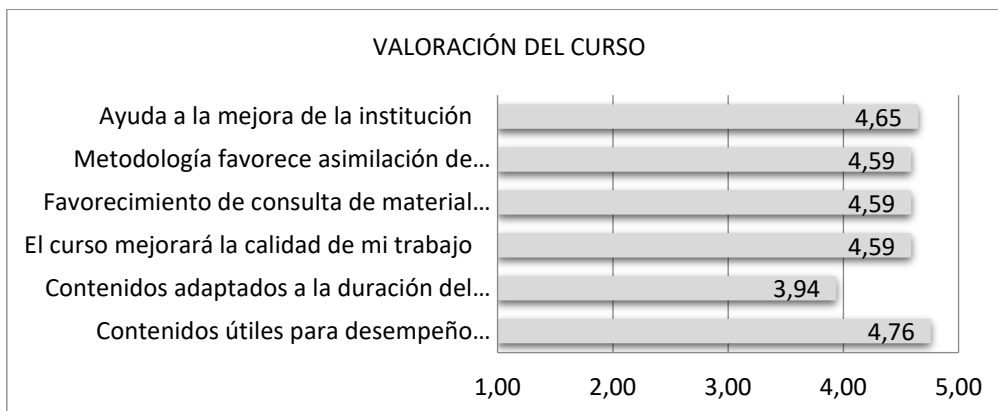
BLOQUE I: EVALUACIÓN DEL FORMADOR

MEDIA=4,84



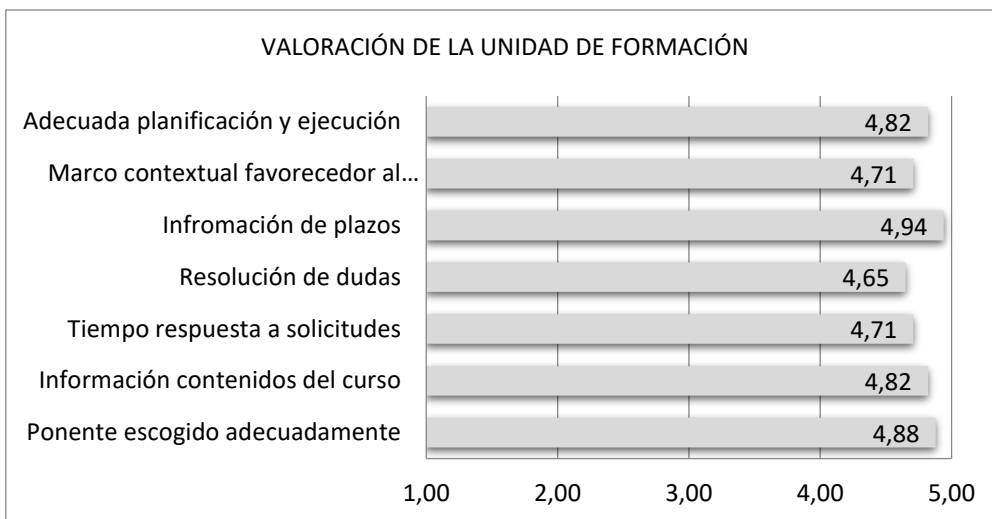
BLOQUE II: EVALUACIÓN DE LA ACT. FORMATIVA

MEDIA=4,52



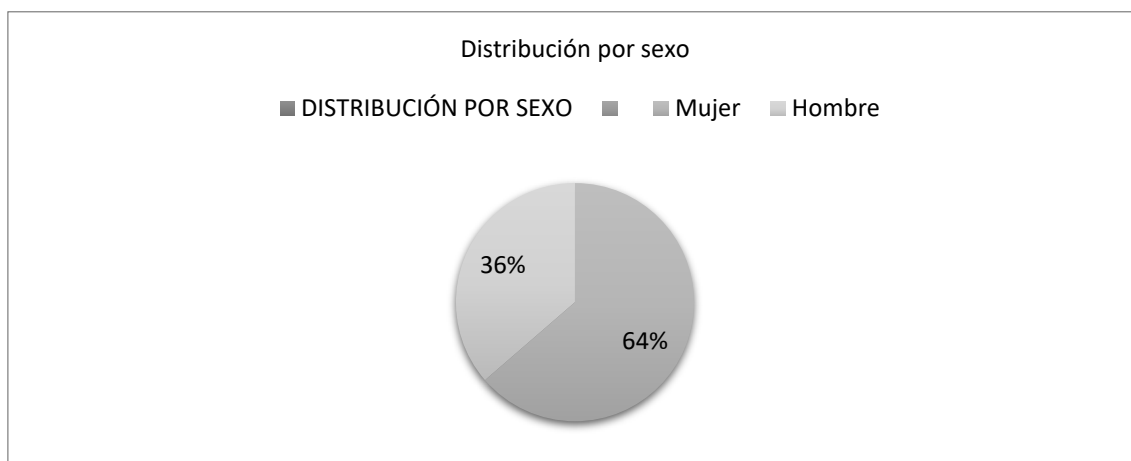
BLOQUE III: EVALUACIÓN DE LA UNIDAD DE FORMACIÓN

MEDIA=4,79



DISTRIBUCIÓN POR SEXO*

Mujer	14
Hombre	8



*La distribución por sexo se obtiene del total de participantes que finalmente han sido calificados como aptos.


PORCENTAJE DE PARTICIPACIÓN EN LAS ENCUESTAS DE VALORACIÓN= 77%

OTROS ASPECTOS:

OBSERVACIONES

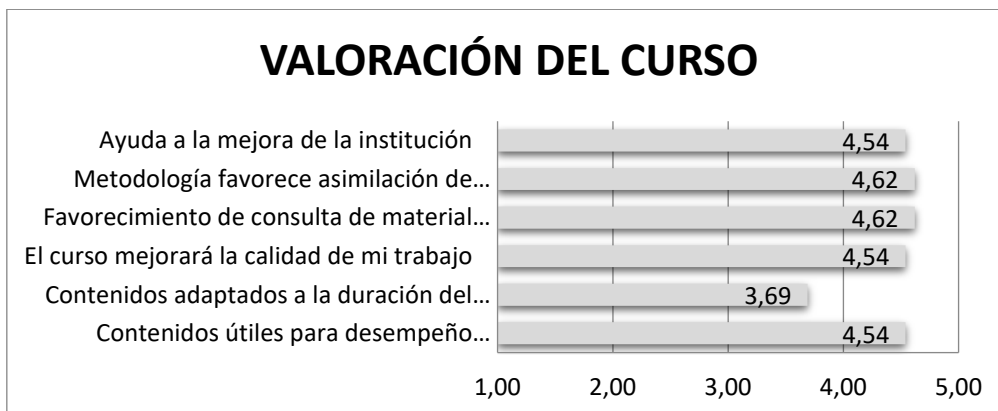
BLOQUE I: EVALUACIÓN DEL FORMADOR

MEDIA=4,87



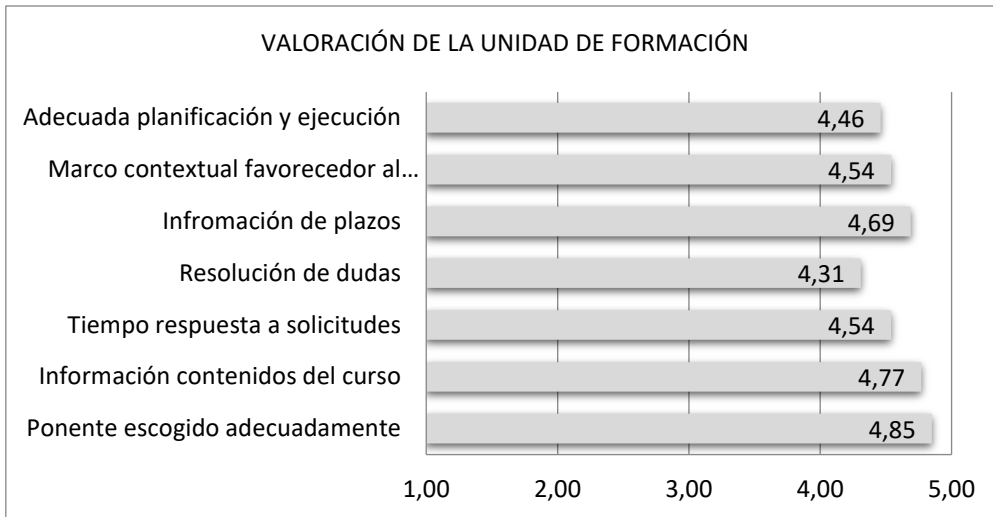
BLOQUE II: EVALUACIÓN DE LA ACT. FORMATIVA

MEDIA=4,43



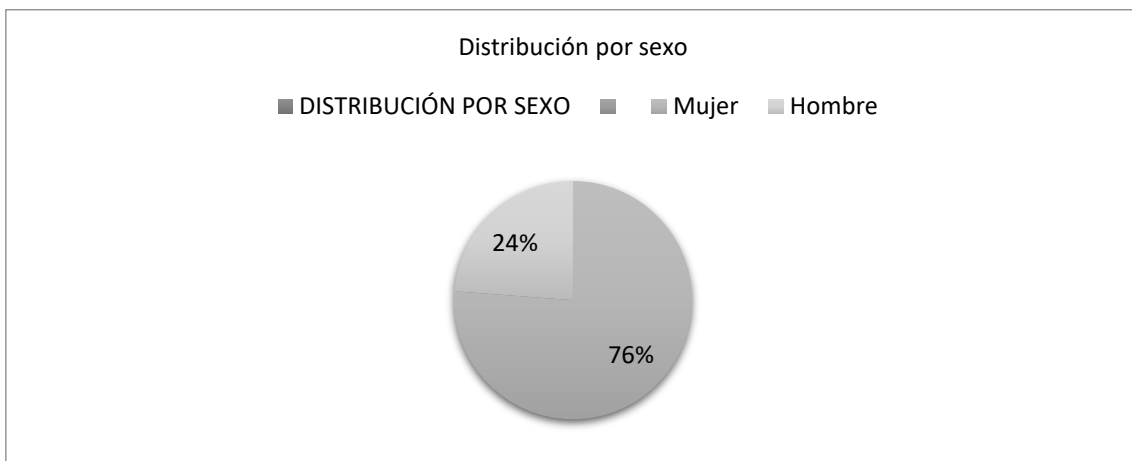
BLOQUE III: EVALUACIÓN DE LA UNIDAD DE FORMACIÓN

MEDIA=4,59



DISTRIBUCIÓN POR SEXO*

Mujer	16
Hombre	5



*La distribución por sexo se obtiene del total de participantes que finalmente han sido calificados como aptos.

PORCENTAJE DE PARTICIPACIÓN EN LAS ENCUESTAS DE VALORACIÓN= 62%

OTROS ASPECTOS:

OBSERVACIONES

TABLAS DINÁMICAS E INFORMES AVANZADOS EN EXCEL

EDICIÓN: 1ª

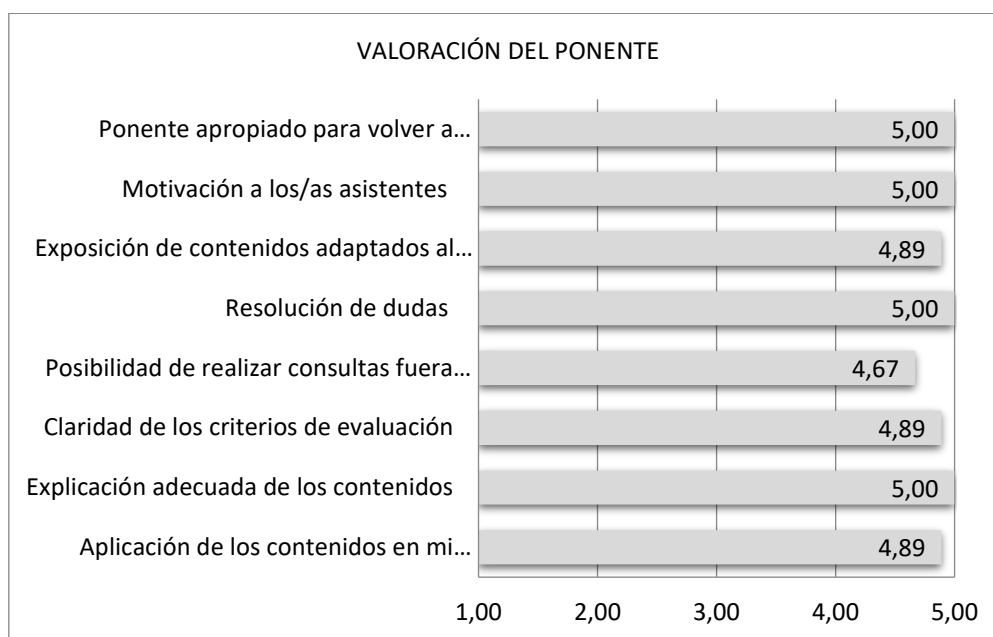
FECHA DE REALIZACIÓN: 19/06/23-22/06/23

Encuestas recibidas: 9

Alumnos aptos: 23

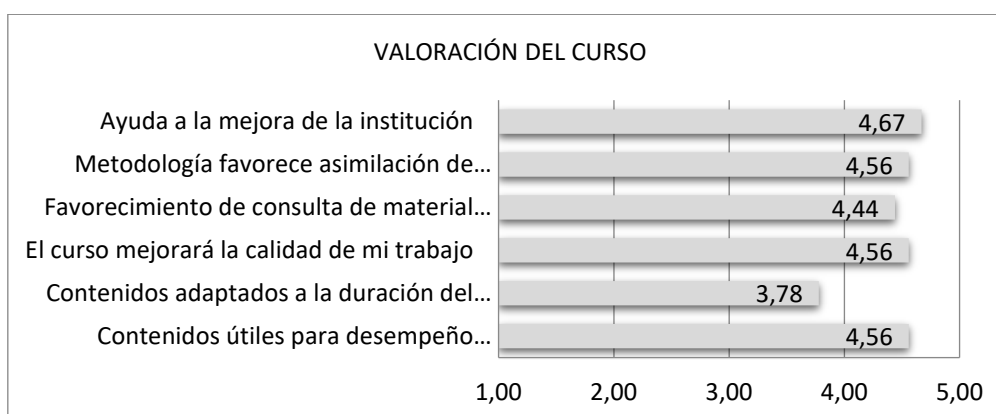
BLOQUE I: EVALUACIÓN DEL FORMADOR

MEDIA=4,92



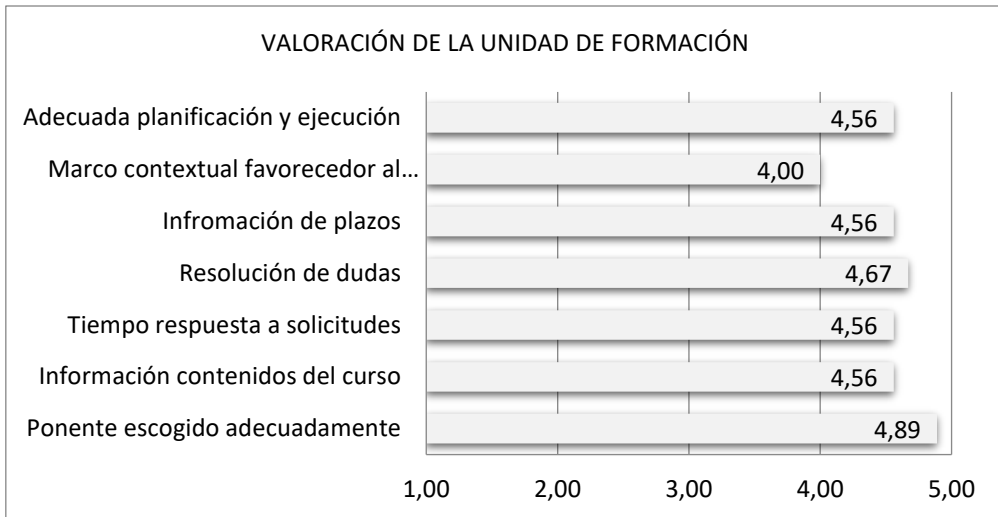
BLOQUE II: EVALUACIÓN DE LA ACT. FORMATIVA

MEDIA=4,43



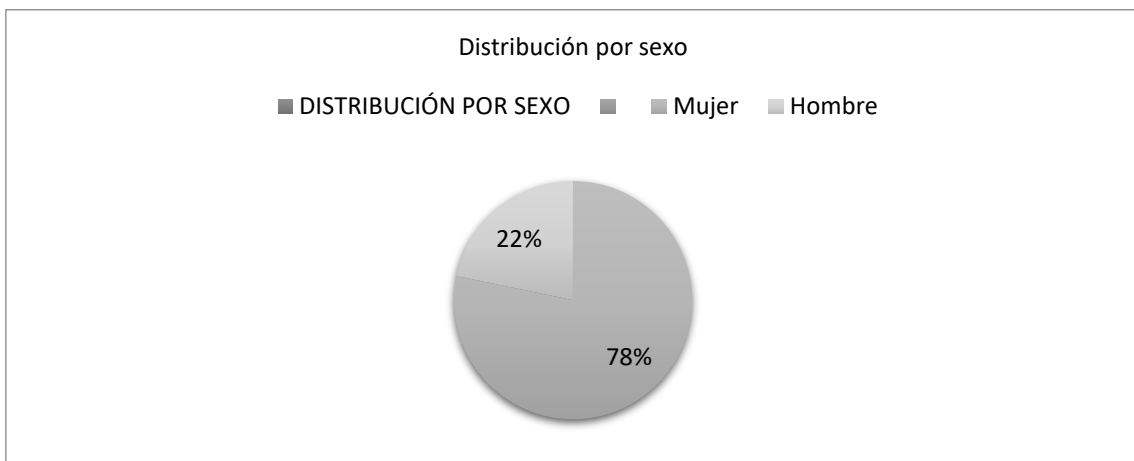
BLOQUE III: EVALUACIÓN DE LA UNIDAD DE FORMACIÓN

MEDIA=4,54



DISTRIBUCIÓN POR SEXO*

Mujer	18
Hombre	5



*La distribución por sexo se obtiene del total de participantes que finalmente han sido calificados como aptos.

PORCENTAJE DE PARTICIPACIÓN EN LAS ENCUESTAS DE VALORACIÓN= 39%

OTROS ASPECTOS:

OBSERVACIONES

PORTAFIRMAS 3.5 NUEVAS FUNCIONALIDADES

EDICIÓN: 1ª y 2ª

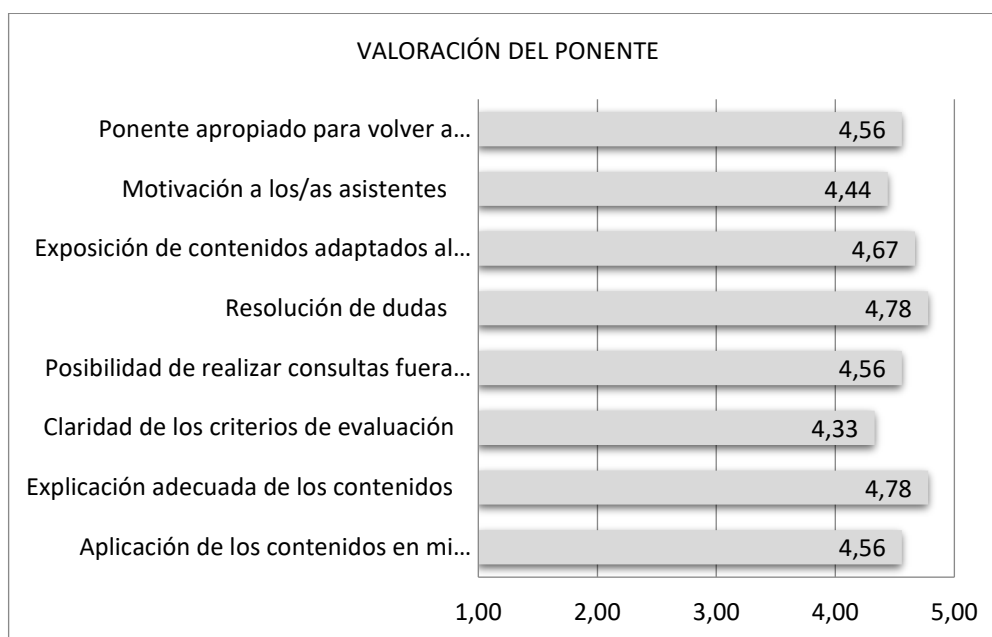
FECHA DE REALIZACIÓN: 6/11/2023-7/11/2023

Encuestas recibidas: 9

Alumnos aptos: 28

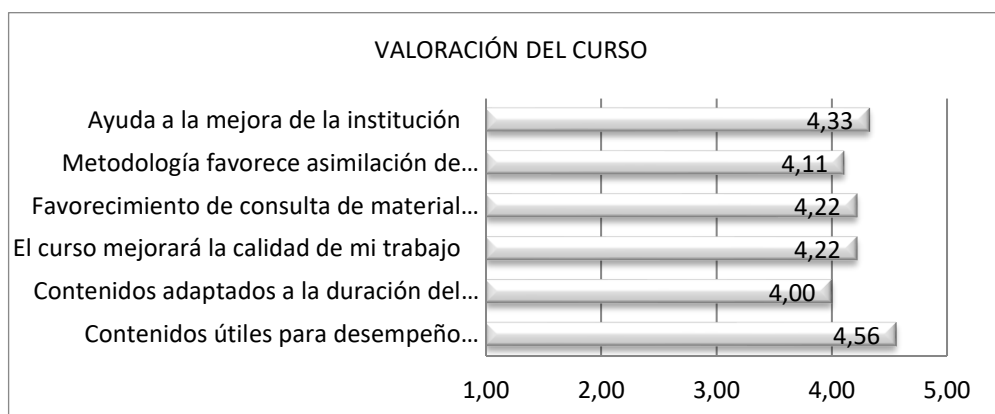
BLOQUE I: EVALUACIÓN DEL FORMADOR

MEDIA=4,59



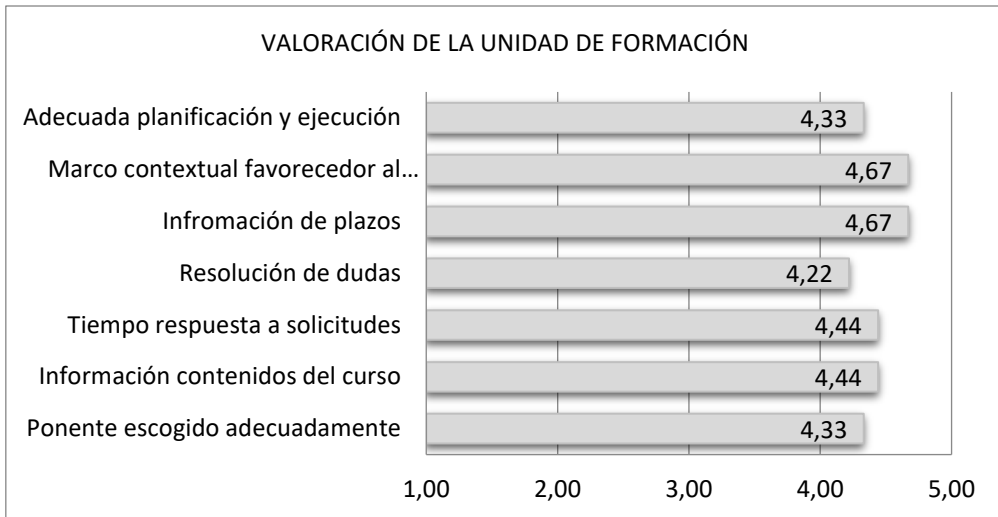
BLOQUE II: EVALUACIÓN DE LA ACT. FORMATIVA

MEDIA=4,24



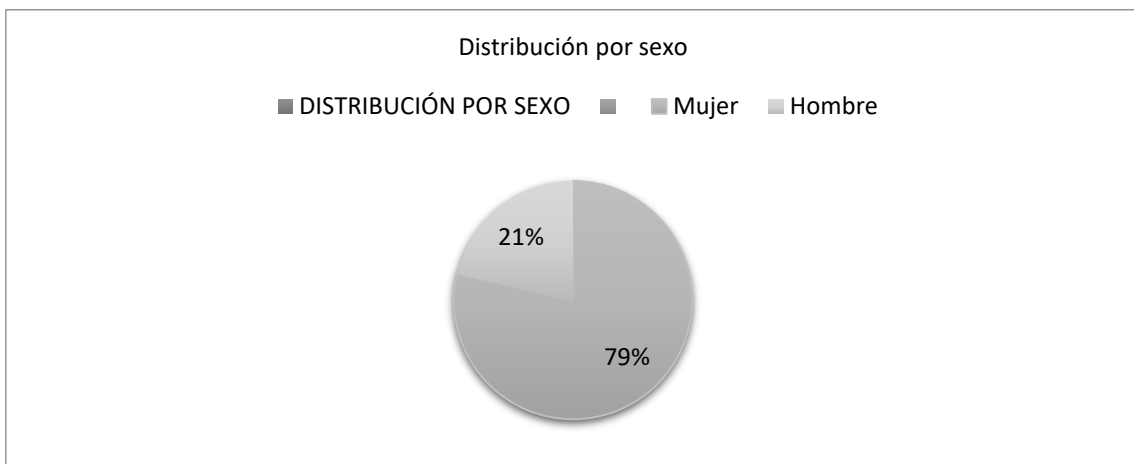
BLOQUE III: EVALUACIÓN DE LA UNIDAD DE FORMACIÓN

MEDIA=4,44



DISTRIBUCIÓN POR SEXO*

Mujer	22
Hombre	6



*La distribución por sexo se obtiene del total de participantes que finalmente han sido calificados como aptos.

PORCENTAJE DE PARTICIPACIÓN EN LAS ENCUESTAS DE VALORACIÓN=32 %

OTROS ASPECTOS:

OBSERVACIONES

RECURSOS ADMINISTRATIVOS

EDICIÓN: 1ª

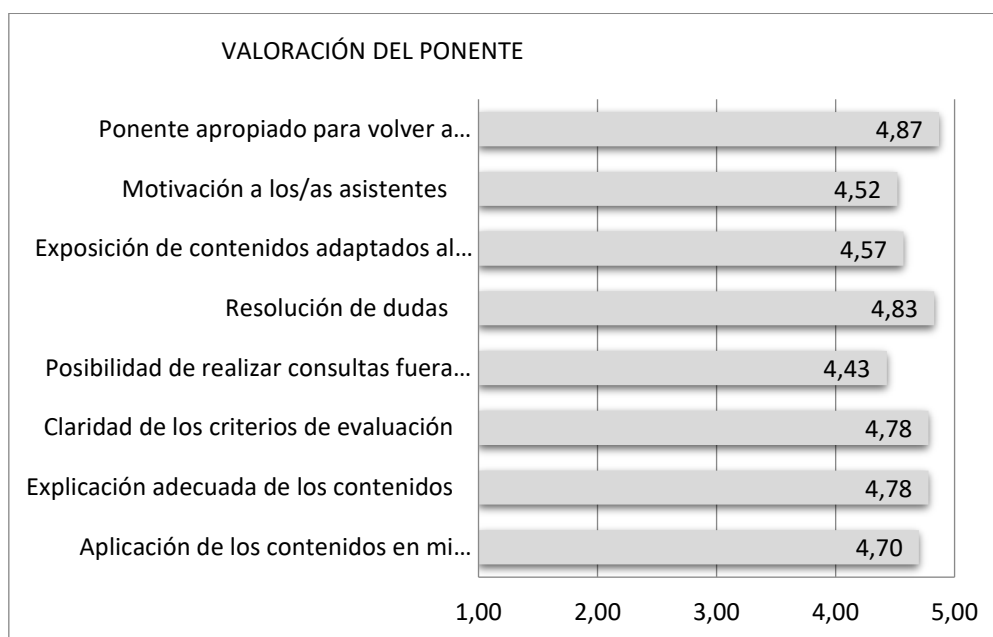
FECHA DE REALIZACIÓN: 01/03/23-16/03/23 TAREA=22/03/23

Encuestas recibidas: 23

Alumnos aptos: 28

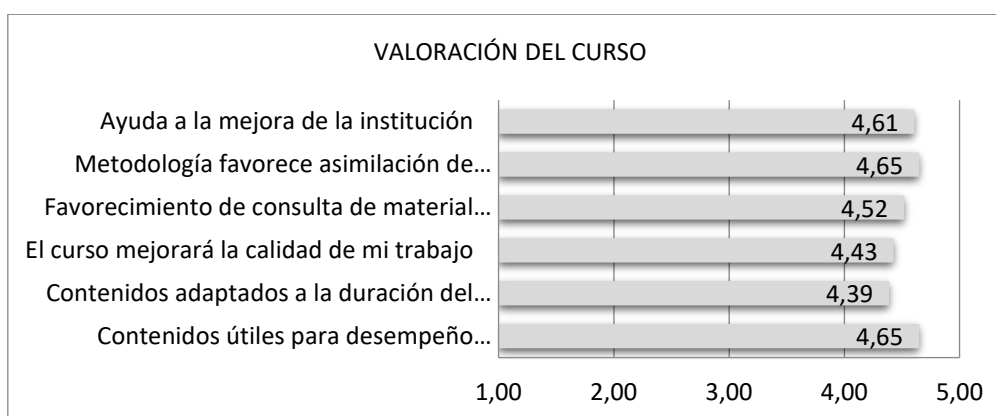
BLOQUE I: EVALUACIÓN DEL FORMADOR

MEDIA=4,69



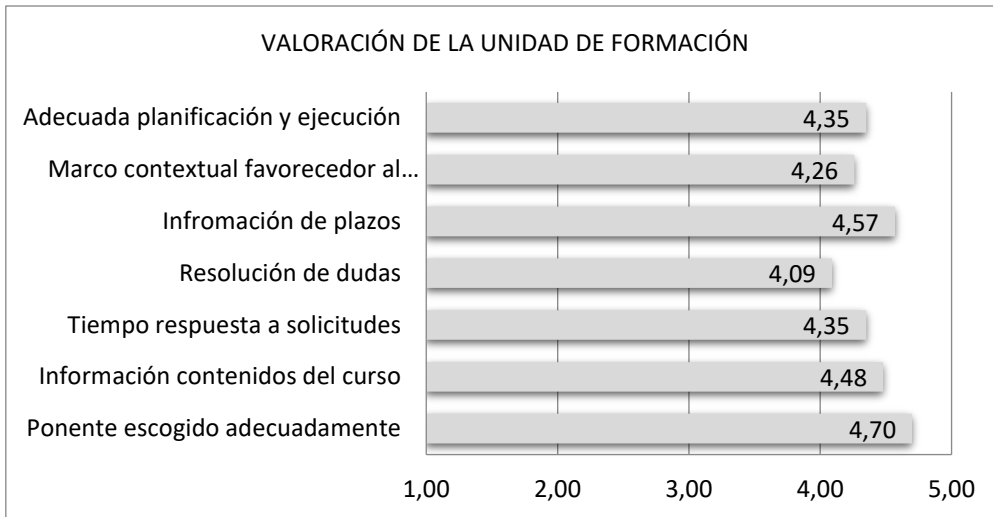
BLOQUE II: EVALUACIÓN DE LA ACT. FORMATIVA

MEDIA=4,54



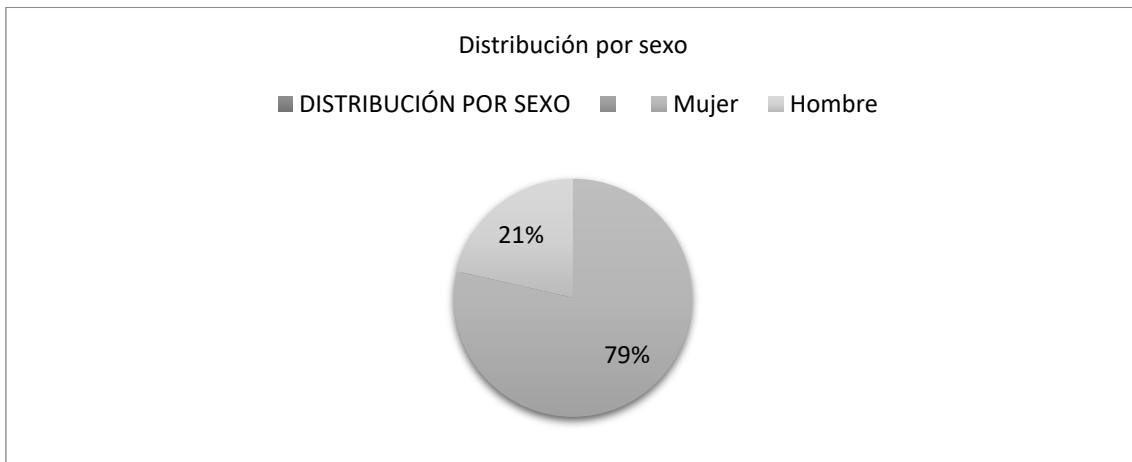
BLOQUE III: EVALUACIÓN DE LA UNIDAD DE FORMACIÓN

MEDIA=4,4



DISTRIBUCIÓN POR SEXO*

Mujer	22
Hombre	6



*La distribución por sexo se obtiene del total de participantes que finalmente han sido calificados como aptos.

PORCENTAJE DE PARTICIPACIÓN EN LAS ENCUESTAS DE VALORACIÓN=82 %

OTROS ASPECTOS:

OBSERVACIONES

CONVENIOS ADMINISTRATIVOS

EDICIÓN: 1ª


FECHA DE REALIZACIÓN: 12/04/23-27/04/23

Encuestas recibidas: 15

Alumnos aptos: 19

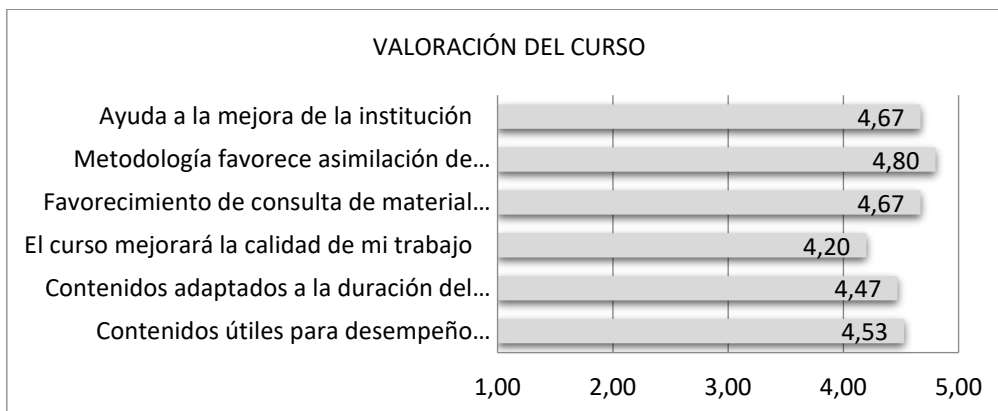
BLOQUE I: EVALUACIÓN DEL FORMADOR

MEDIA= 4,79



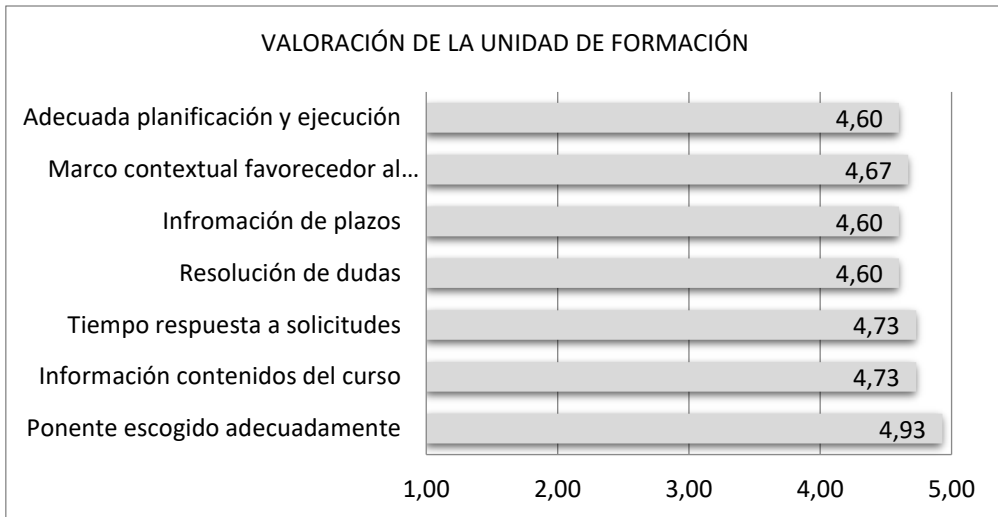
BLOQUE II: EVALUACIÓN DE LA ACT. FORMATIVA

MEDIA=4,56



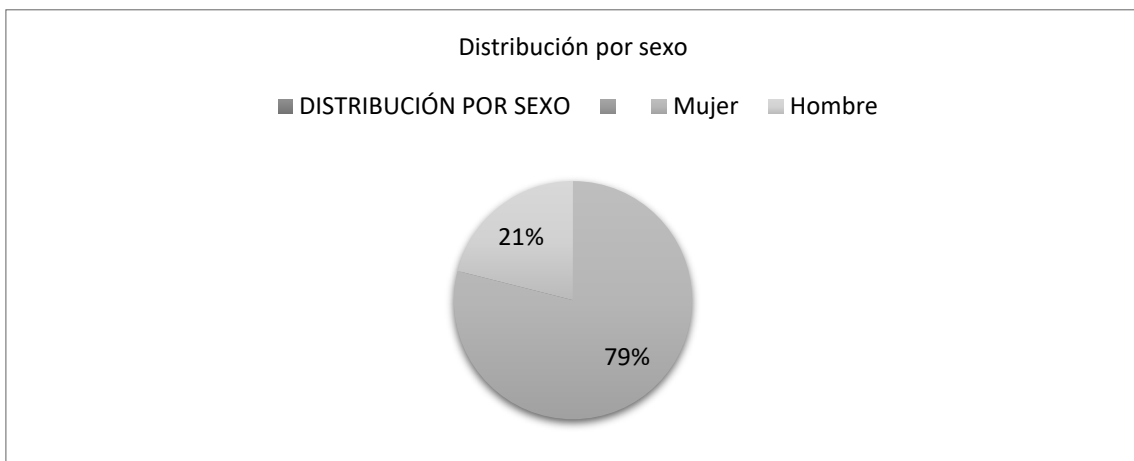
BLOQUE III: EVALUACIÓN DE LA UNIDAD DE FORMACIÓN

MEDIA= 4,69



DISTRIBUCIÓN POR SEXO*

Mujer	15
Hombre	4



*La distribución por sexo se obtiene del total de participantes que finalmente han sido calificados como aptos.

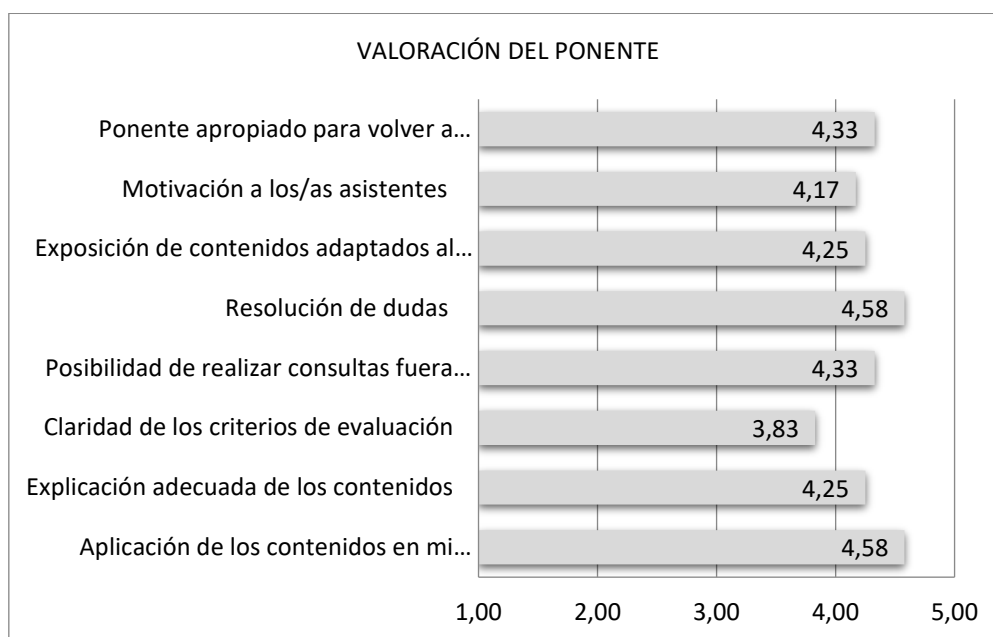
PORCENTAJE DE PARTICIPACIÓN EN LAS ENCUESTAS DE VALORACIÓN= 79%

OTROS ASPECTOS:

OBSERVACIONES

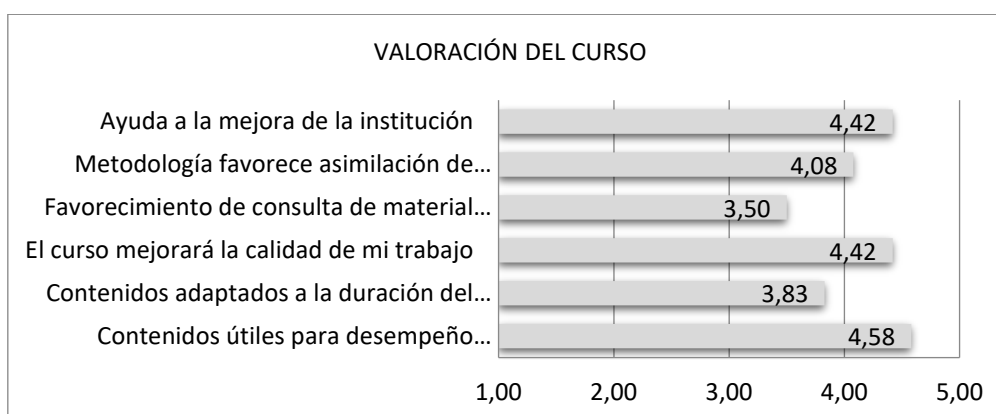
BLOQUE I: EVALUACIÓN DEL FORMADOR

MEDIA=4,29



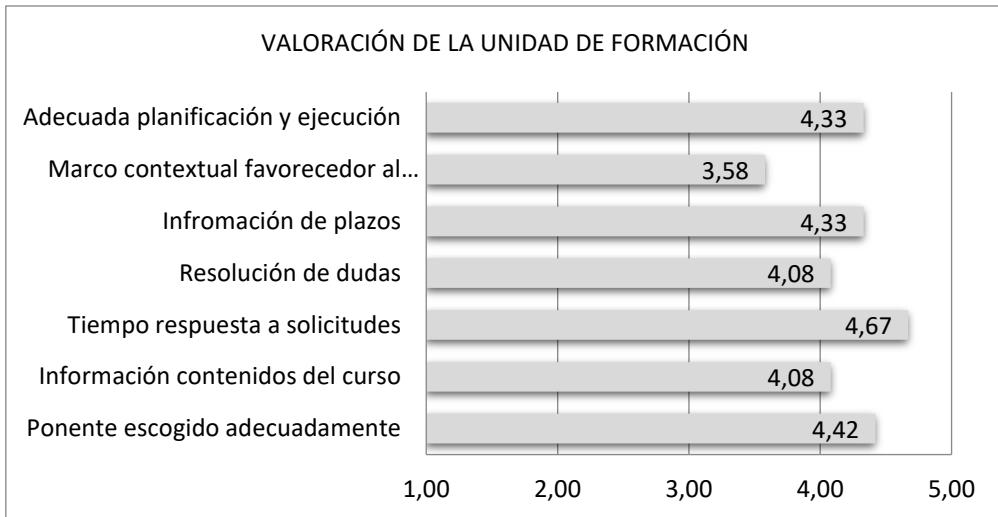
BLOQUE II: EVALUACIÓN DE LA ACT. FORMATIVA

MEDIA=4,14



BLOQUE III: EVALUACIÓN DE LA UNIDAD DE FORMACIÓN

MEDIA=4,21



DISTRIBUCIÓN POR SEXO*

Mujer	15
Hombre	9



*La distribución por sexo se obtiene del total de participantes que finalmente han sido calificados como aptos.


PORCENTAJE DE PARTICIPACIÓN EN LAS ENCUESTAS DE VALORACIÓN= 50 %

OTROS ASPECTOS:

OBSERVACIONES

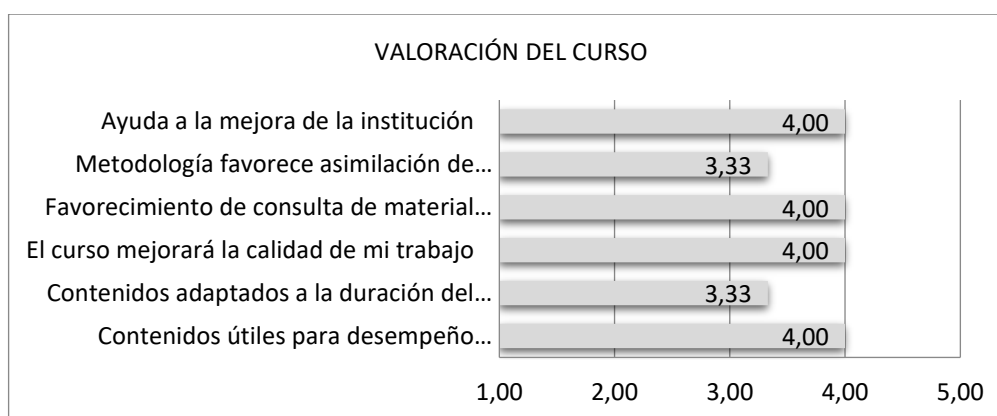
BLOQUE I: EVALUACIÓN DEL FORMADOR

MEDIA=3,38



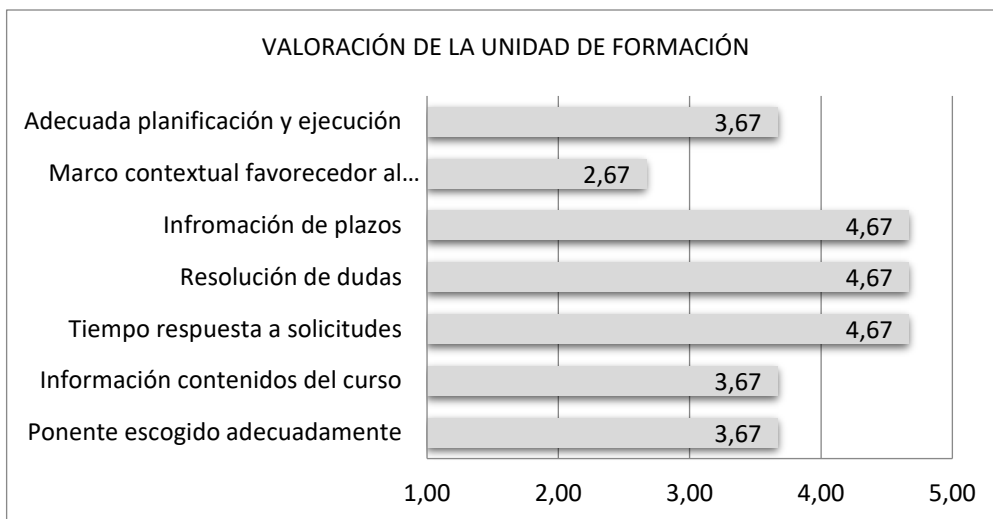
BLOQUE II: EVALUACIÓN DE LA ACT. FORMATIVA

MEDIA=3,78



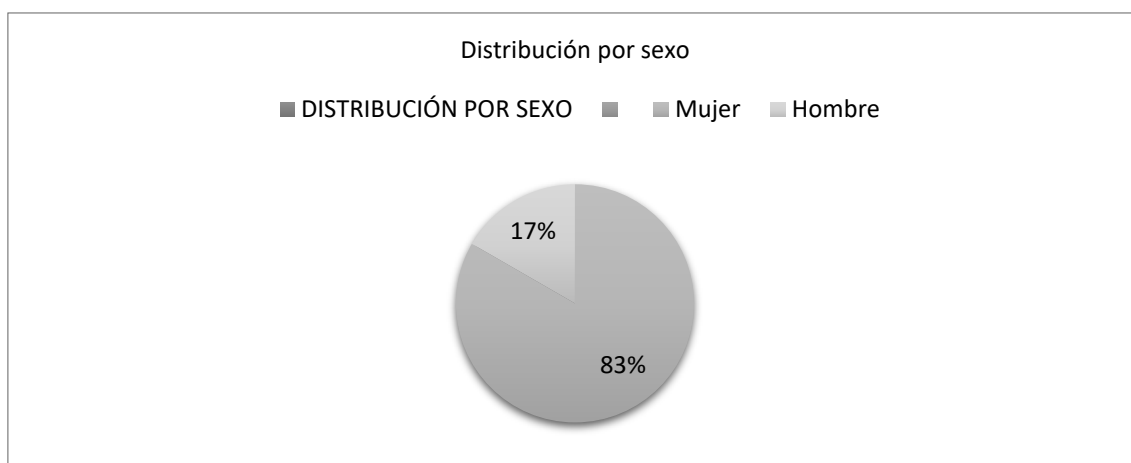
BLOQUE III: EVALUACIÓN DE LA UNIDAD DE FORMACIÓN

MEDIA=3,96



DISTRIBUCIÓN POR SEXO*

Mujer	10
Hombre	2



*La distribución por sexo se obtiene del total de participantes que finalmente han sido calificados como aptos.

PORCENTAJE DE PARTICIPACIÓN EN LAS ENCUESTAS DE VALORACIÓN= 25 %

OTROS ASPECTOS:

OBSERVACIONES

SINDROME DE BURNOUT

EDICIÓN: 1ª


FECHA DE REALIZACIÓN: 20/03/23-23/03/23

Encuestas recibidas: 13

Alumnos aptos: 20

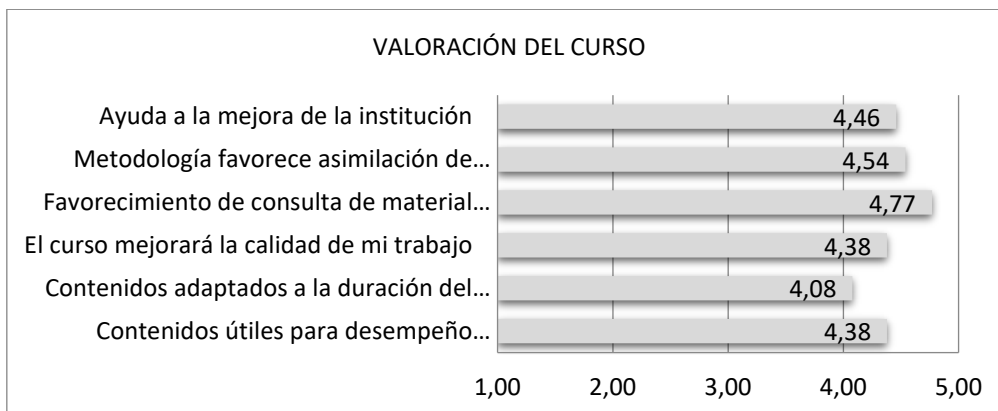
BLOQUE I: EVALUACIÓN DEL FORMADOR

MEDIA=4,87



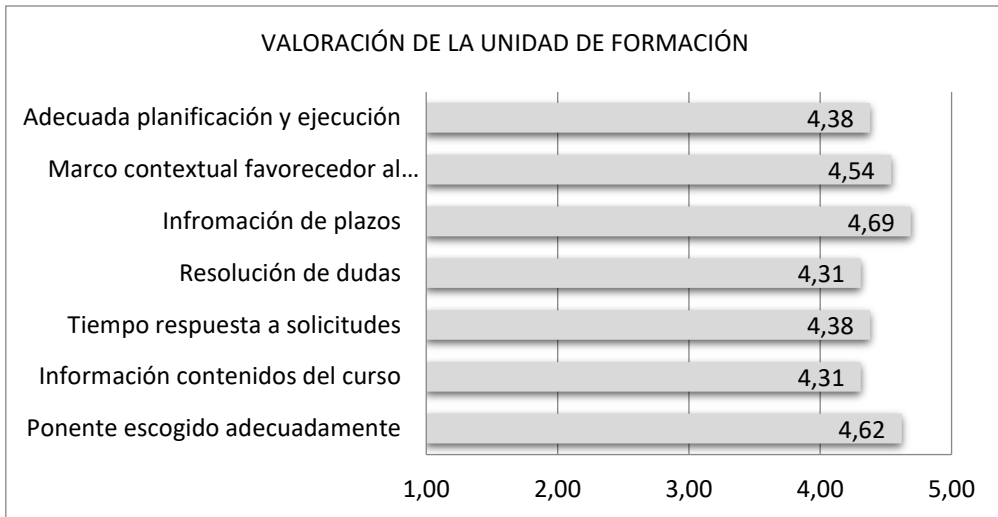
BLOQUE II: EVALUACIÓN DE LA ACT. FORMATIVA

MEDIA=4,44



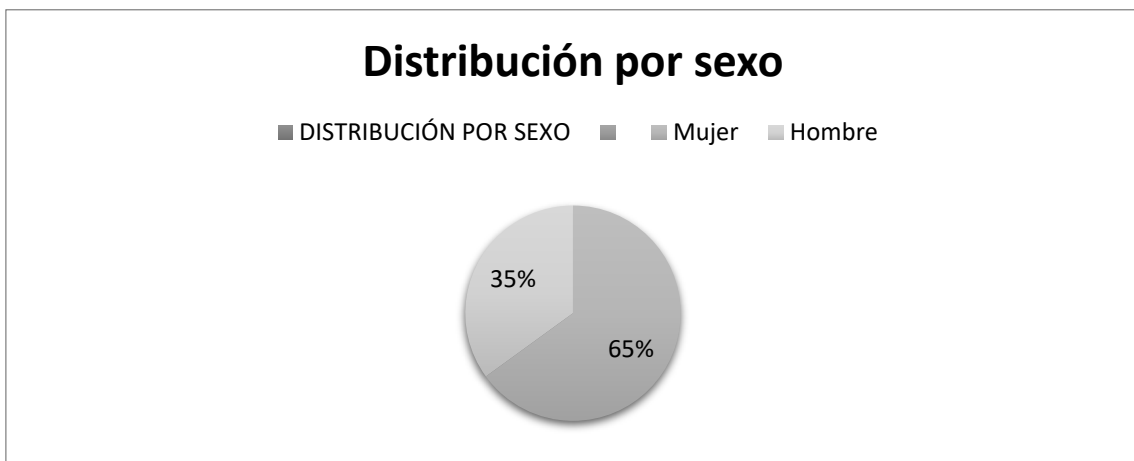
BLOQUE III: EVALUACIÓN DE LA UNIDAD DE FORMACIÓN

MEDIA=4,46



DISTRIBUCIÓN POR SEXO*

Mujer	13
Hombre	7



*La distribución por sexo se obtiene del total de participantes que finalmente han sido calificados como aptos.

PORCENTAJE DE PARTICIPACIÓN EN LAS ENCUESTAS DE VALORACIÓN= 65%

OTROS ASPECTOS:

OBSERVACIONES

CORREO ELECTRÓNICO. FUNCIONALIDADES AVANZADAS

EDICIÓN: 1ª y 2ª

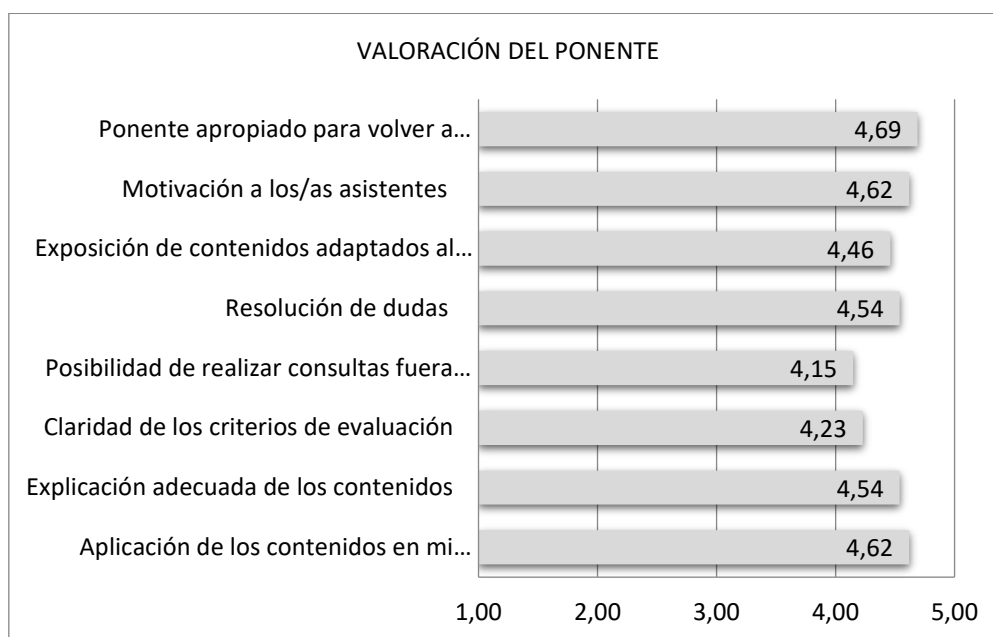
FECHA DE REALIZACIÓN: 1ª edic(18/09/23-20/09/23); 2ª edic(25/09/23-28/09/23)

Encuestas recibidas: 13

Alumnos aptos: 37

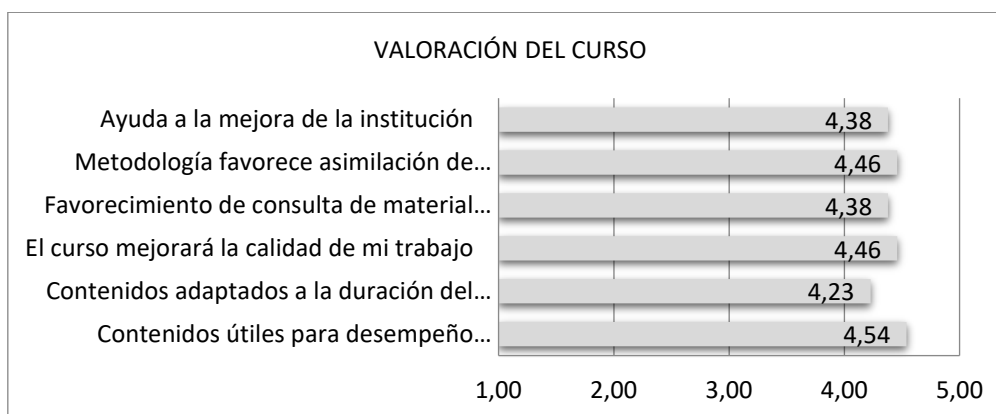
BLOQUE I: EVALUACIÓN DEL FORMADOR

MEDIA=4,48



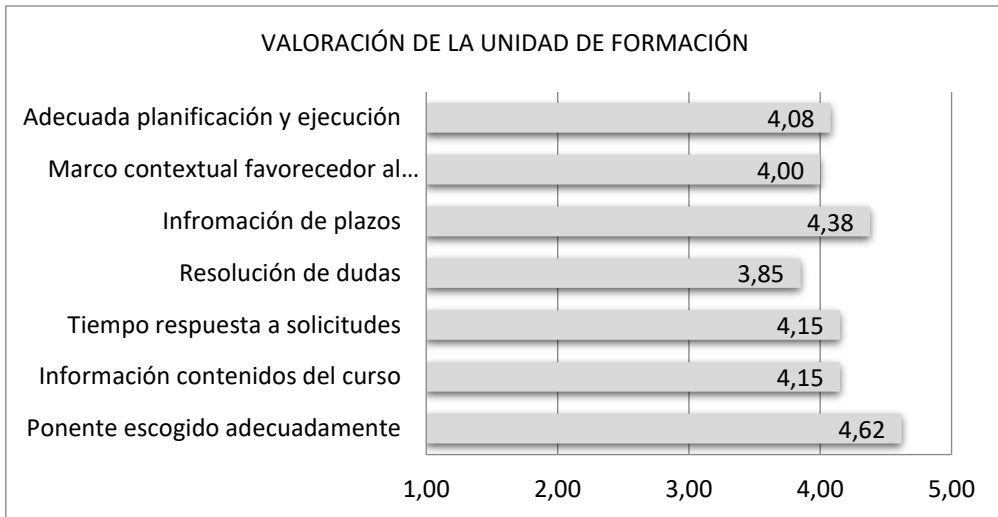
BLOQUE II: EVALUACIÓN DE LA ACT. FORMATIVA

MEDIA=4,41



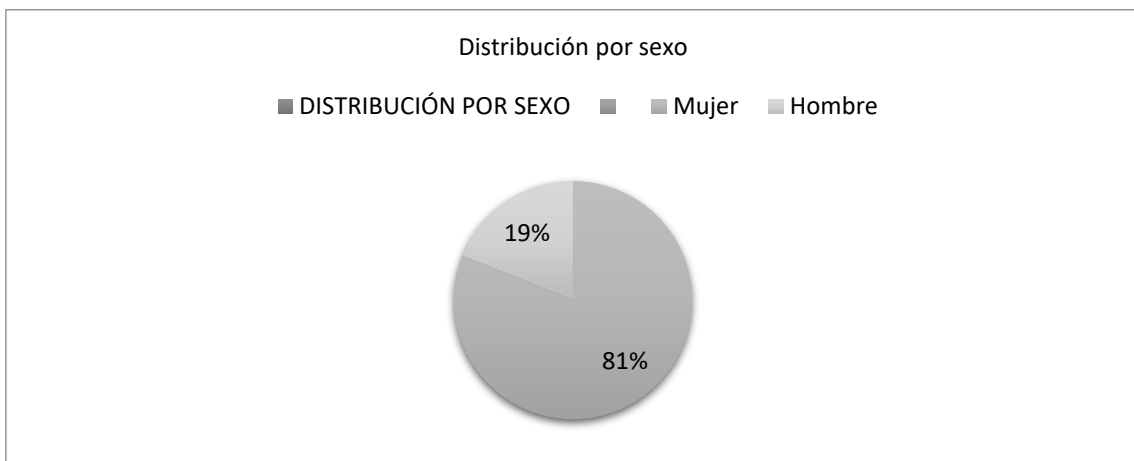
BLOQUE III: EVALUACIÓN DE LA UNIDAD DE FORMACIÓN

MEDIA=4,18



DISTRIBUCIÓN POR SEXO*

Mujer	30
Hombre	7



*La distribución por sexo se obtiene del total de participantes que finalmente han sido calificados como aptos

PORCENTAJE DE PARTICIPACIÓN EN LAS ENCUESTAS DE VALORACIÓN= 35%

OTROS ASPECTOS:

OBSERVACIONES

TALLER DE CIBERSEGURIDAD: PRINCIPALES AMENAZAS, CÓMO IDENTIFICARLAS Y PROTEGERNOS

EDICIÓN: 1ª

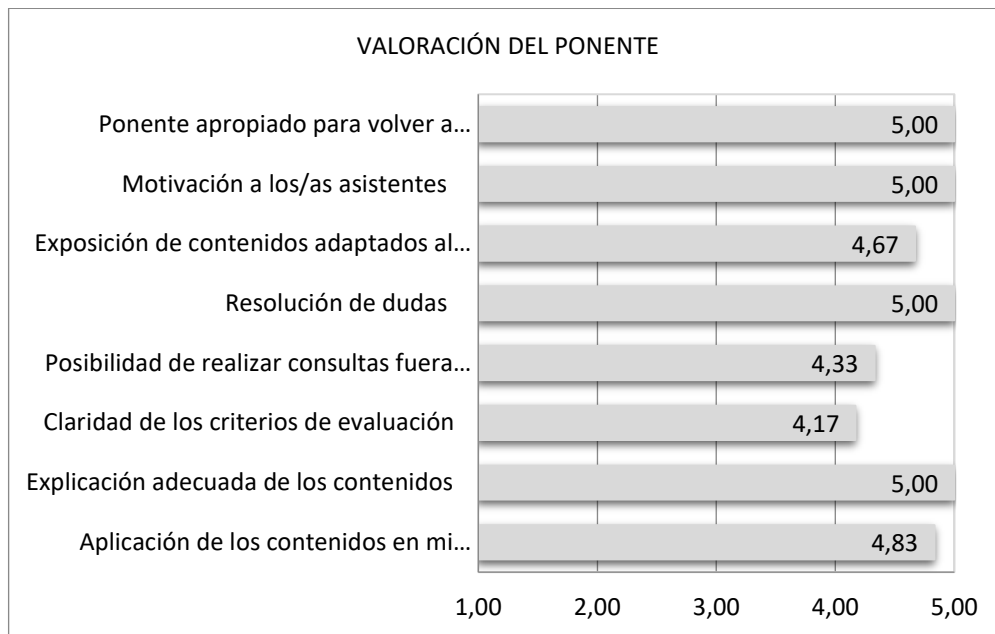
FECHA DE REALIZACIÓN: 16, 17,18 y 26 de octubre de 2023

Encuestas recibidas: 6

Alumnos aptos: 11

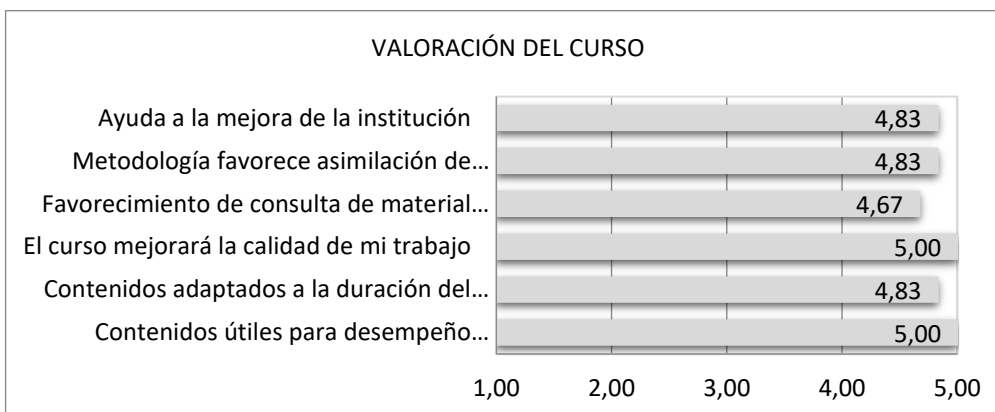
BLOQUE I: EVALUACIÓN DEL FORMADOR

MEDIA=4,75



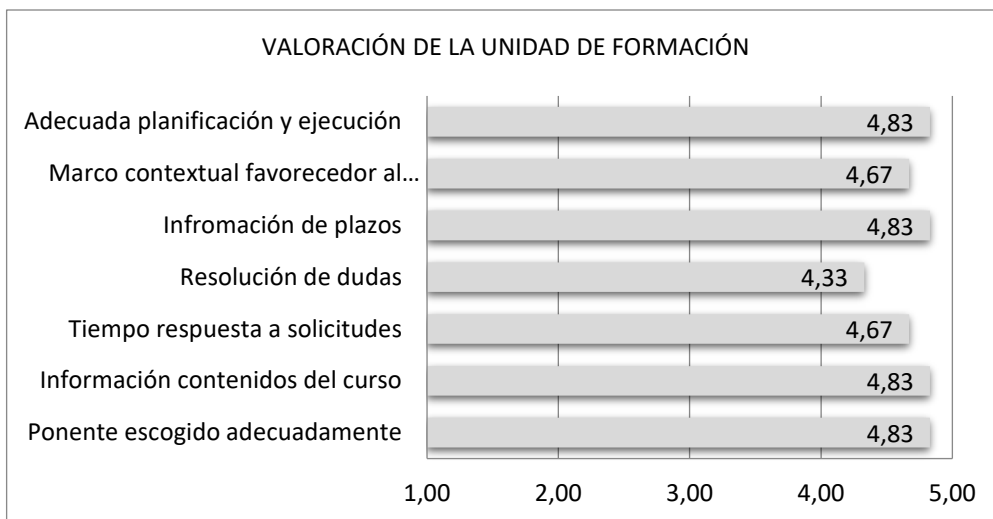
BLOQUE II: EVALUACIÓN DE LA ACT. FORMATIVA

MEDIA=4,86



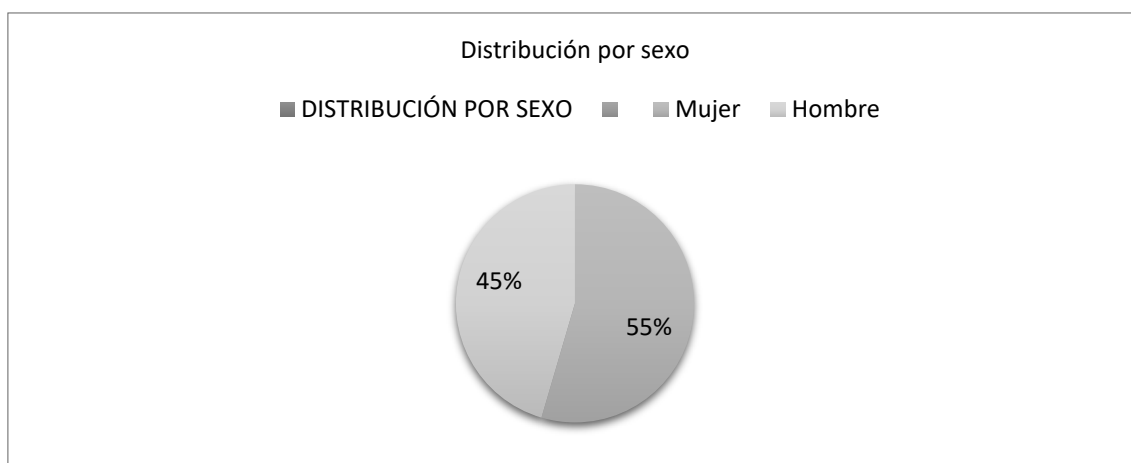
BLOQUE III: EVALUACIÓN DE LA UNIDAD DE FORMACIÓN

MEDIA=4,71



DISTRIBUCIÓN POR SEXO*

Mujer	6
Hombre	5



*La distribución por sexo se obtiene del total de participantes que finalmente han sido calificados como aptos.

PORCENTAJE DE PARTICIPACIÓN EN LAS ENCUESTAS DE VALORACIÓN= 55%

OTROS ASPECTOS:

OBSERVACIONES

ESTILOS DE AFRONTAMIENTO DEL CONFLICTO.

TALLER PRÁCTICO

EDICIÓN: 1ª

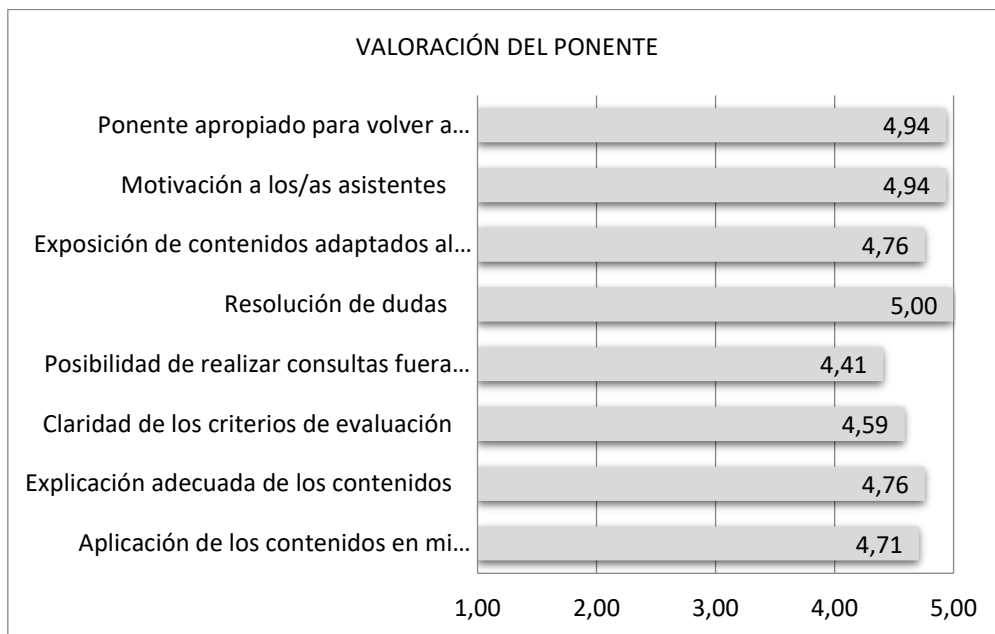
FECHA DE REALIZACIÓN: 20/02/23-23/02/23

Encuestas recibidas: 17

Alumnos aptos: 19

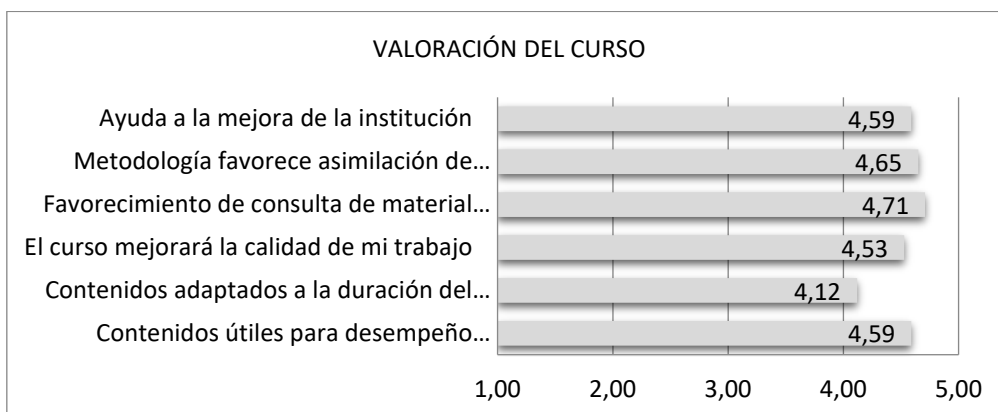
BLOQUE I: EVALUACIÓN DEL FORMADOR

MEDIA=4,76



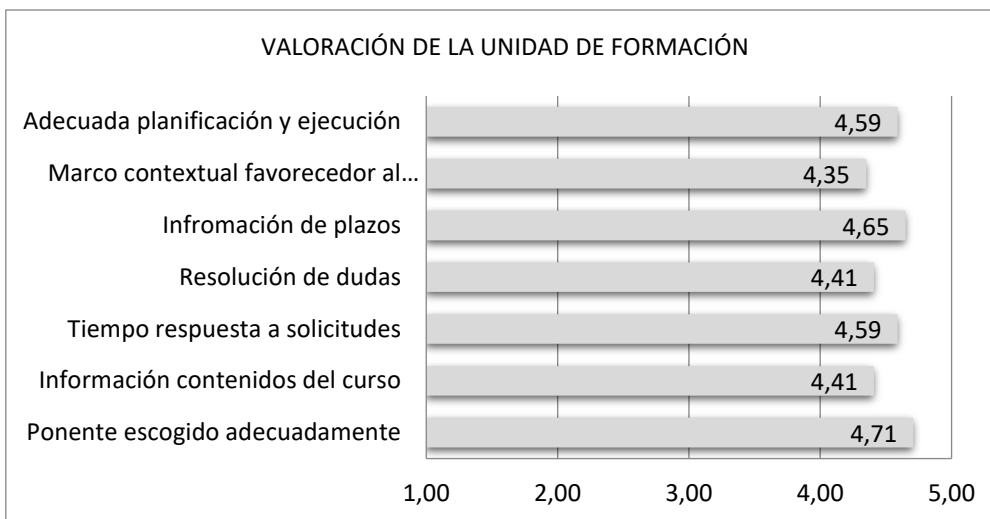
BLOQUE II: EVALUACIÓN DE LA ACT. FORMATIVA

MEDIA=4,53



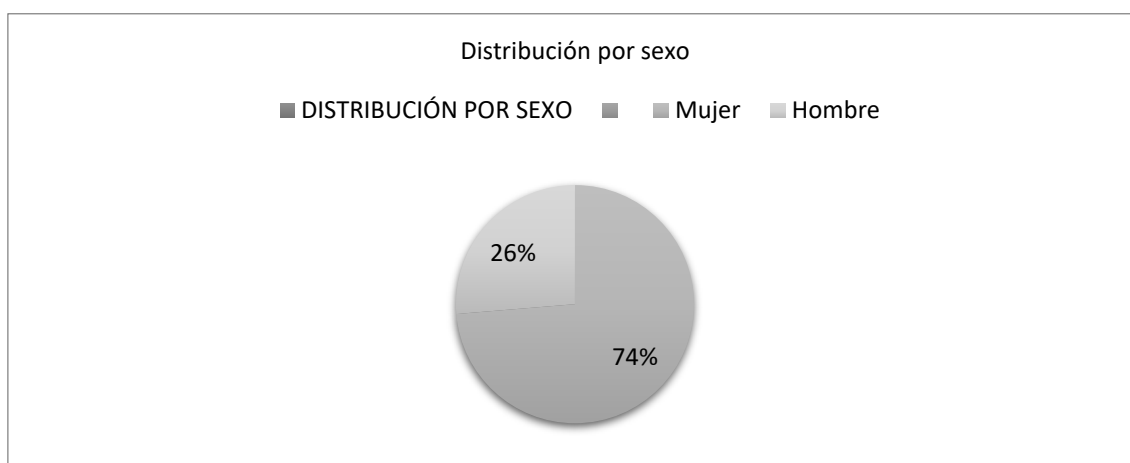
BLOQUE III: EVALUACIÓN DE LA UNIDAD DE FORMACIÓN

MEDIA=4,53



DISTRIBUCIÓN POR SEXO*

Mujer	14
Hombre	5



*La distribución por sexo se obtiene del total de participantes que finalmente han sido calificados como aptos.

PORCENTAJE DE PARTICIPACIÓN EN LAS ENCUESTAS DE VALORACIÓN= 89%

OTROS ASPECTOS:

OBSERVACIONES

TRAMITACIÓN DE EXPEDIENTES Y ELABORACIÓN DE ESCRITOS ADMINISTRATIVOS

EDICIÓN: 1ª

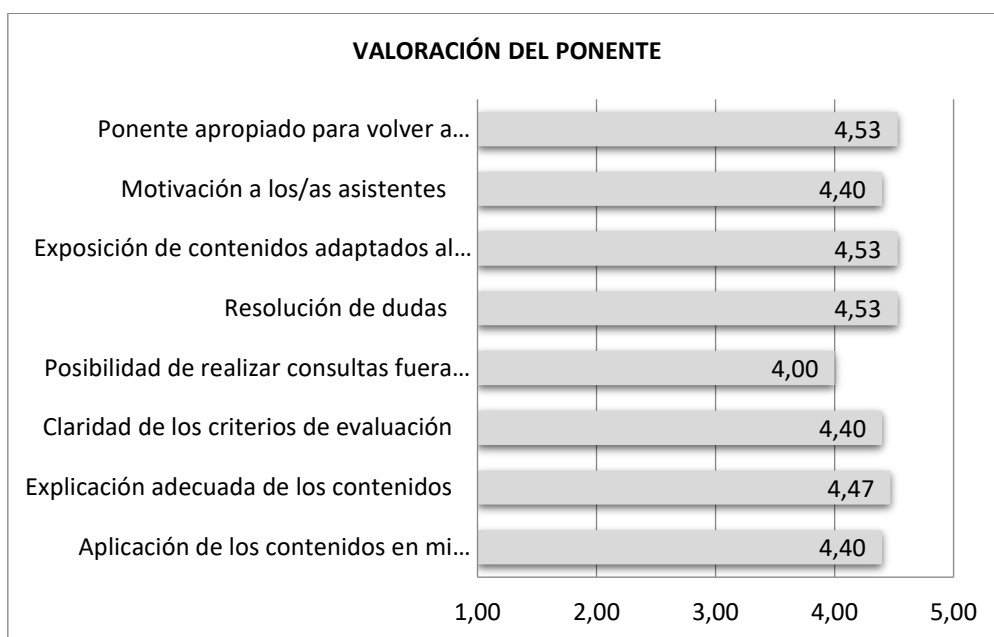
FECHA DE REALIZACIÓN: 17/04/23-20/04/23

Encuestas recibidas: 15

Alumnos aptos: 28

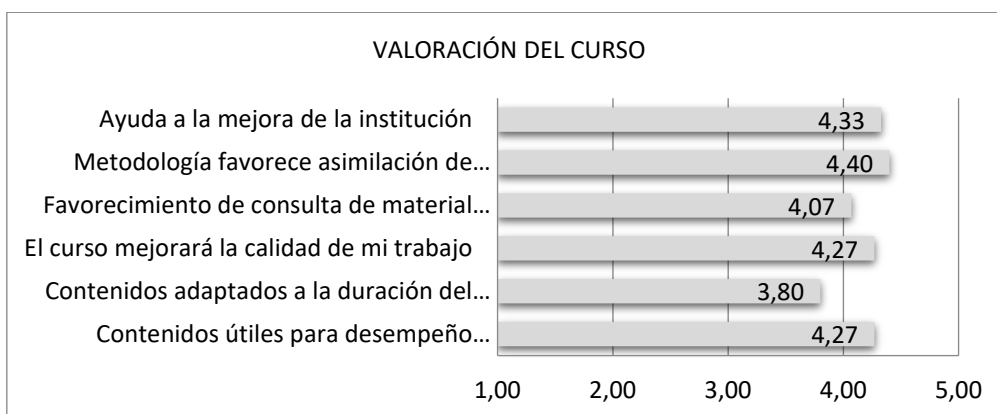
BLOQUE I: EVALUACIÓN DEL FORMADOR

MEDIA= 4,41



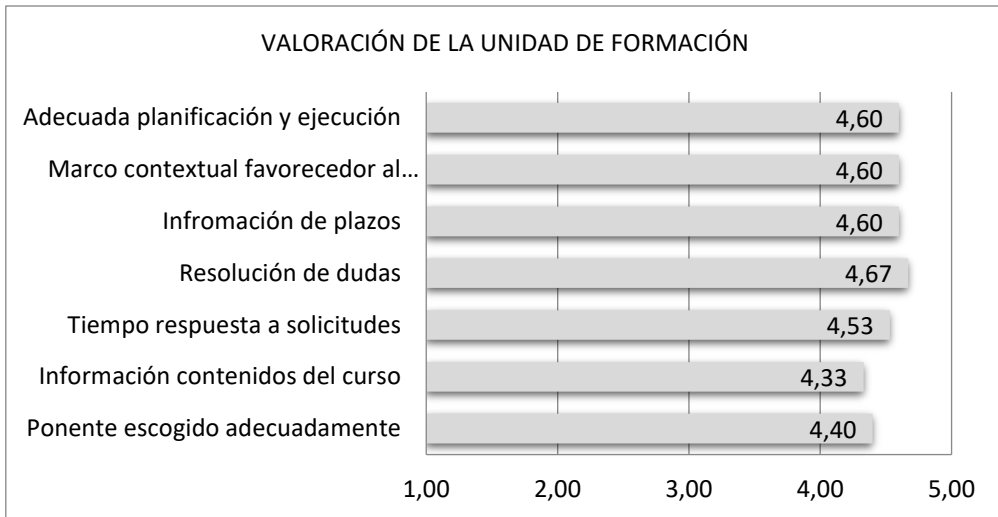
BLOQUE II: EVALUACIÓN DE LA ACT. FORMATIVA

MEDIA=4,19



BLOQUE III: EVALUACIÓN DE LA UNIDAD DE FORMACIÓN

MEDIA=4,53



DISTRIBUCIÓN POR SEXO*

Mujer	24
Hombre	4



*La distribución por sexo se obtiene del total de participantes que finalmente han sido calificados como aptos.


PORCENTAJE DE PARTICIPACIÓN EN LAS ENCUESTAS DE VALORACIÓN=54 %

OTROS ASPECTOS:

OBSERVACIONES

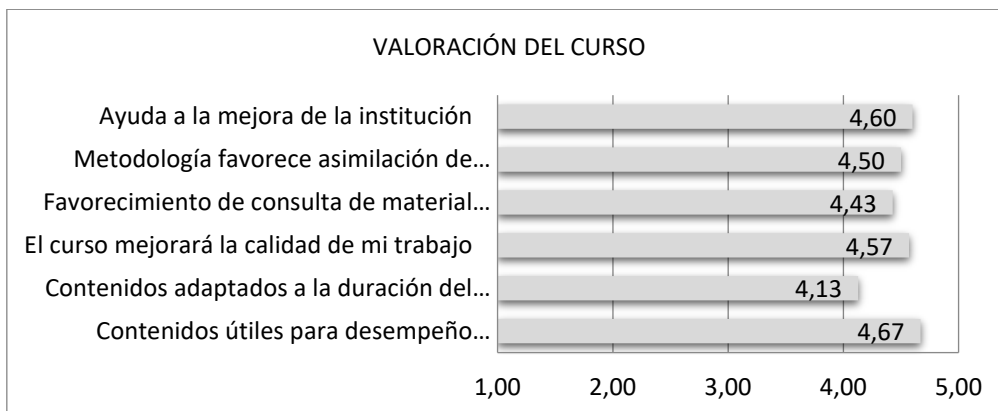
BLOQUE I: EVALUACIÓN DEL FORMADOR

MEDIA= 4,73



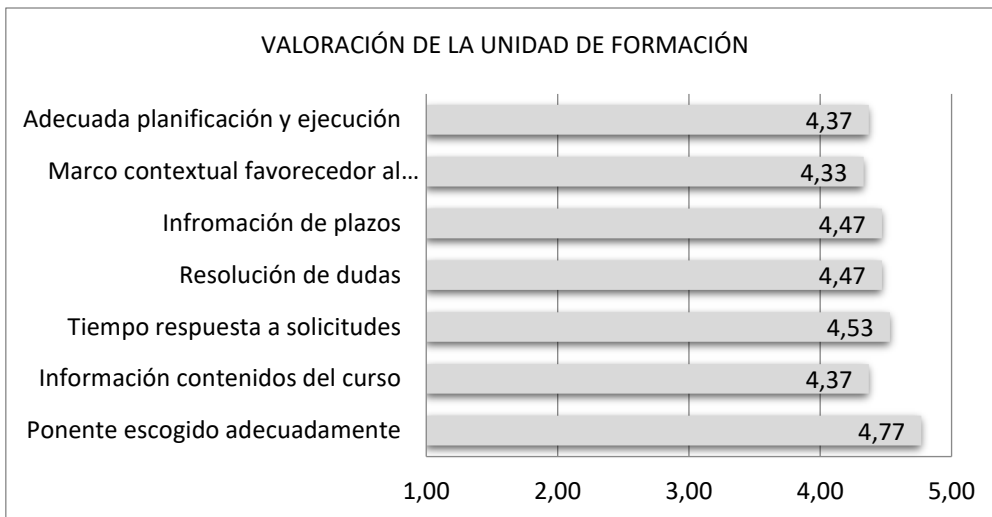
BLOQUE II: EVALUACIÓN DE LA ACT. FORMATIVA

MEDIA=4,48



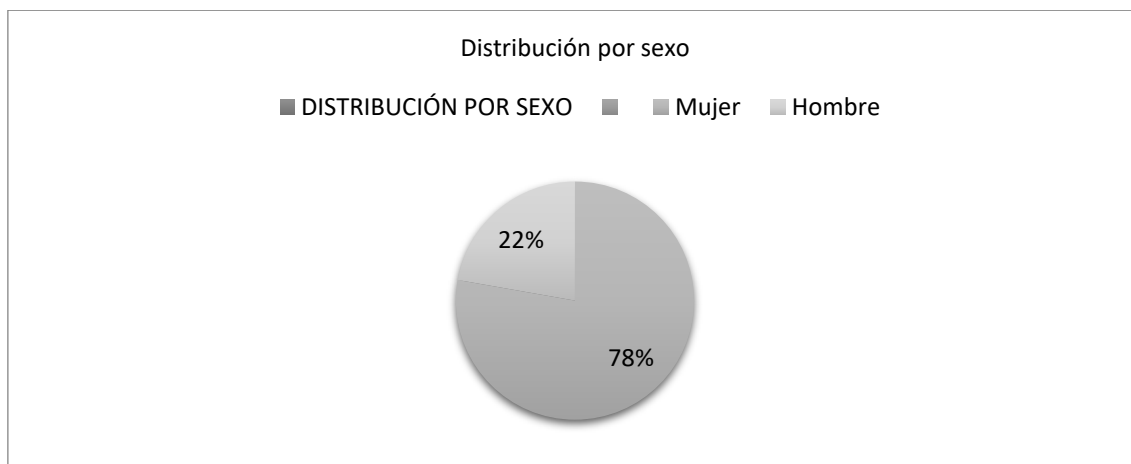
BLOQUE III: EVALUACIÓN DE LA UNIDAD DE FORMACIÓN

MEDIA=4,47



DISTRIBUCIÓN POR SEXO*

	TOTAL	1ED	2ED
Mujer	42	22	20
Hombre	12	7	5



*La distribución por sexo se obtiene del total de participantes que finalmente han sido calificados como aptos.

PORCENTAJE DE PARTICIPACIÓN EN LAS ENCUESTAS DE VALORACIÓN= 56%

OTROS ASPECTOS:

OBSERVACIONES

PRESENTACIÓN DE DOCUMENTOS EN LOS PROCEDIMIENTOS ADMINISTRATIVOS POR LAS PERSONAS INTERESADAS

EDICIÓN: 1ª

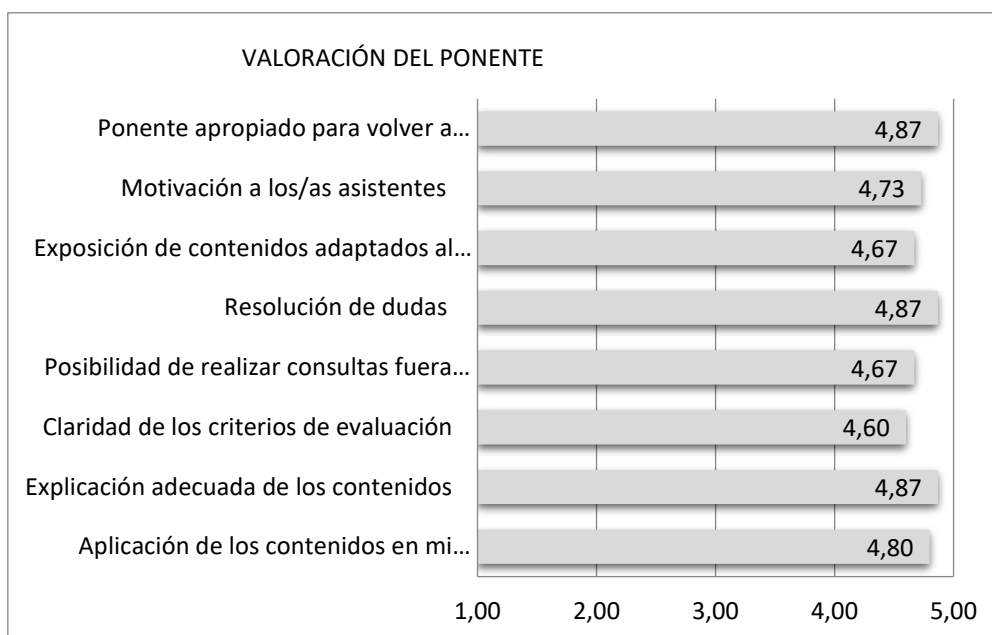
FECHA DE REALIZACIÓN: 15/05/23-18/05/23

Encuestas recibidas: 15

Alumnos aptos: 24

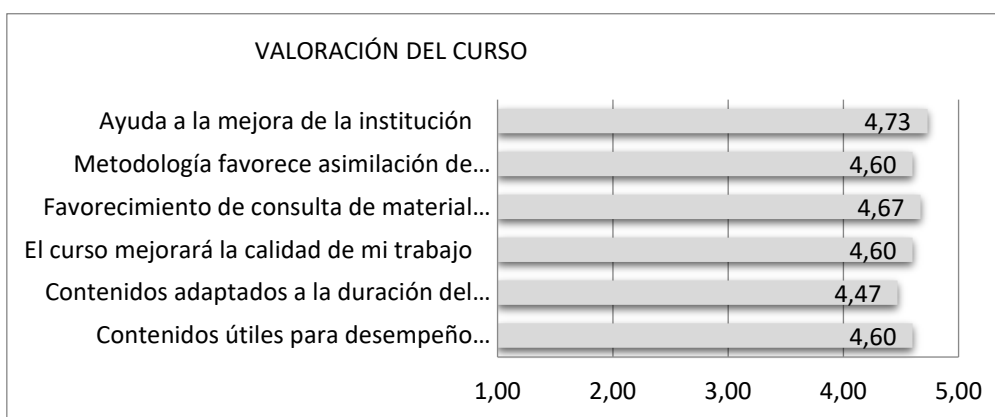
BLOQUE I: EVALUACIÓN DEL FORMADOR

MEDIA=4,76



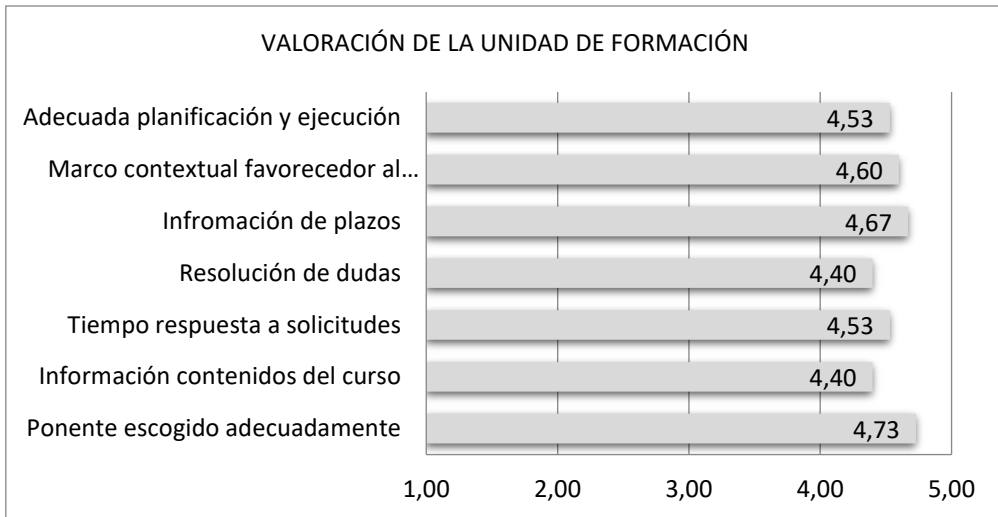
BLOQUE II: EVALUACIÓN DE LA ACT. FORMATIVA

MEDIA=4,61



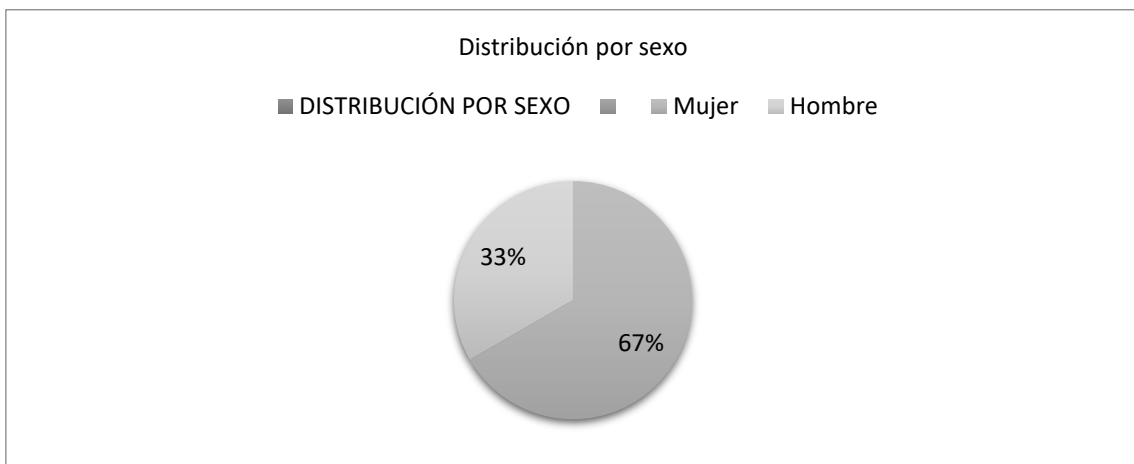
BLOQUE III: EVALUACIÓN DE LA UNIDAD DE FORMACIÓN

MEDIA=4,55



DISTRIBUCIÓN POR SEXO*

Mujer	16
Hombre	8



*La distribución por sexo se obtiene del total de participantes que finalmente han sido calificados como aptos.

PORCENTAJE DE PARTICIPACIÓN EN LAS ENCUESTAS DE VALORACIÓN= 63%

OTROS ASPECTOS:

OBSERVACIONES

PLAN DE MEDIDAS ANTIFRAUDE

EDICIÓN: 1ª

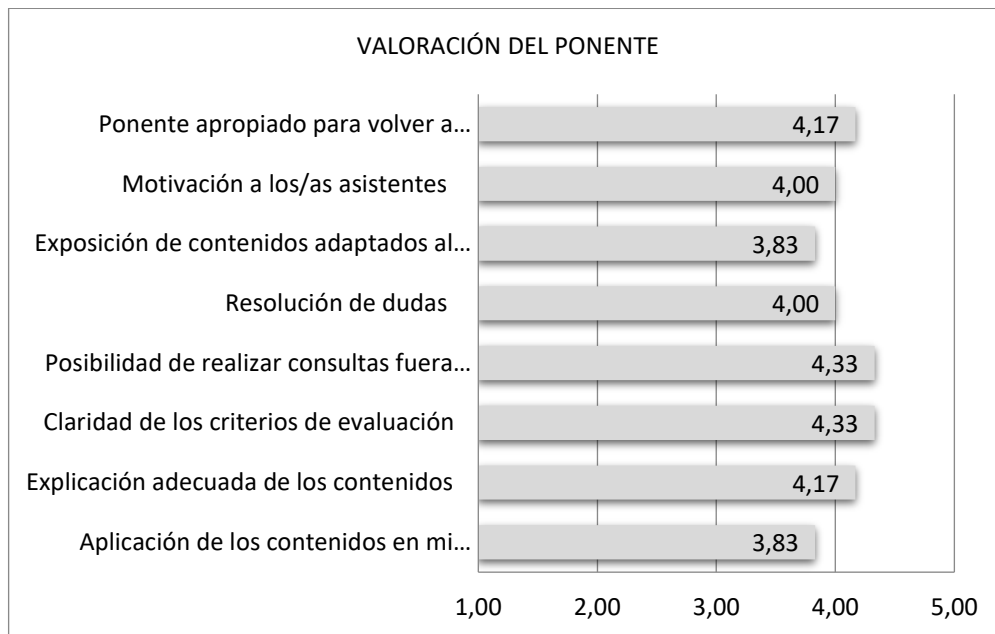
FECHA DE REALIZACIÓN: 30/10/2023-19/11/2023

Encuestas recibidas: 6

Alumnos aptos: 19

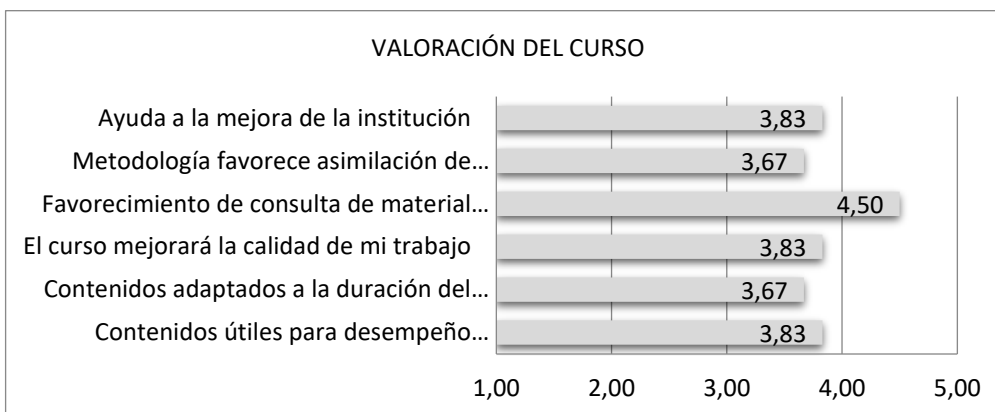
BLOQUE I: EVALUACIÓN DEL FORMADOR

MEDIA=4,08



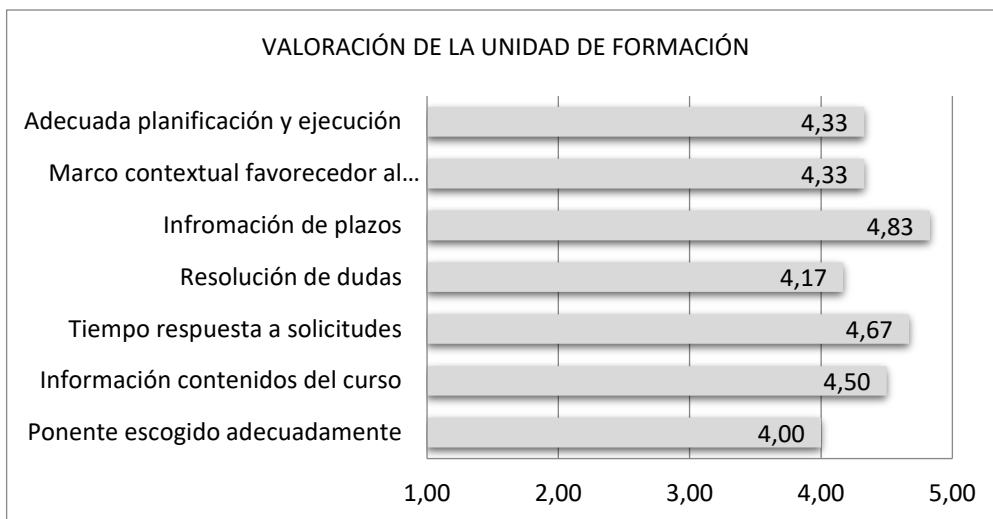
BLOQUE II: EVALUACIÓN DE LA ACT. FORMATIVA

MEDIA=3,89



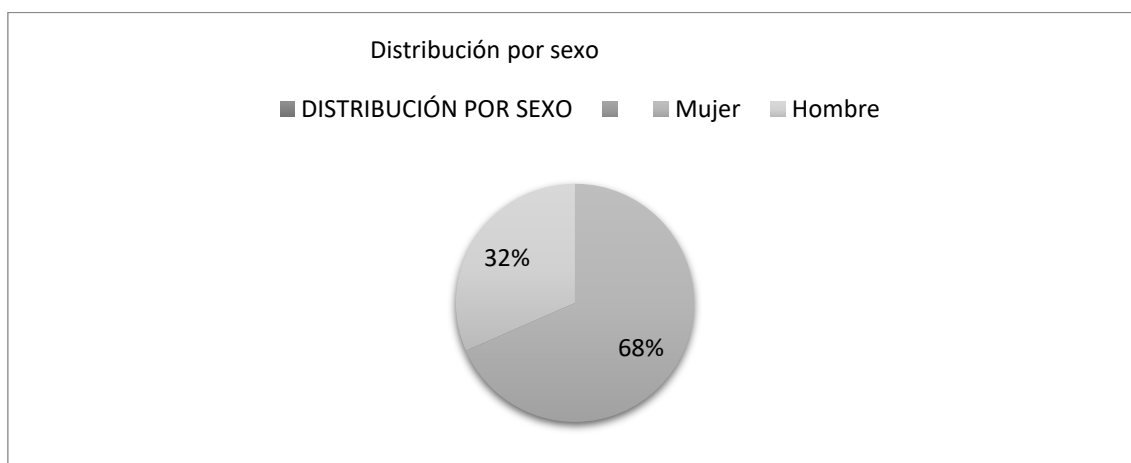
BLOQUE III: EVALUACIÓN DE LA UNIDAD DE FORMACIÓN

MEDIA=4,4



DISTRIBUCIÓN POR SEXO*

Mujer	13
Hombre	6



*La distribución por sexo se obtiene del total de participantes que finalmente han sido calificados como aptos.

PORCENTAJE DE PARTICIPACIÓN EN LAS ENCUESTAS DE VALORACIÓN= 32%

OTROS ASPECTOS:

OBSERVACIONES

SPEAKING WORKSHOP: TALLER CONVERSACIONAL

EDICIÓN: 1ª

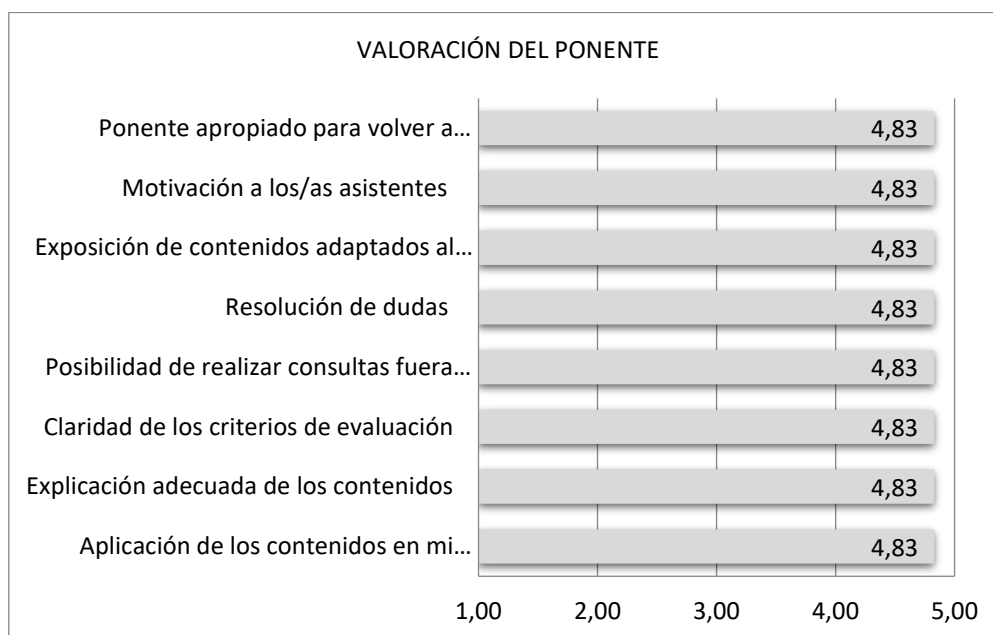
FECHA DE REALIZACIÓN: 12/05/2023

Encuestas recibidas: 6

Alumnos aptos: 10

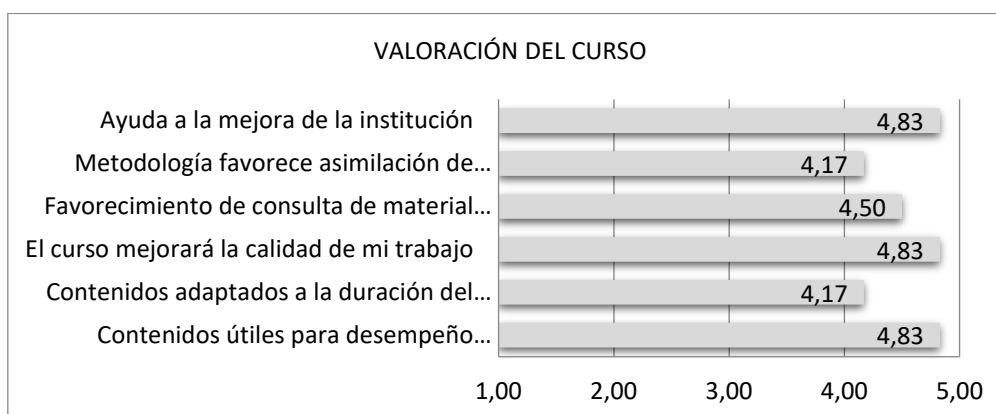
BLOQUE I: EVALUACIÓN DEL FORMADOR

MEDIA=4,83



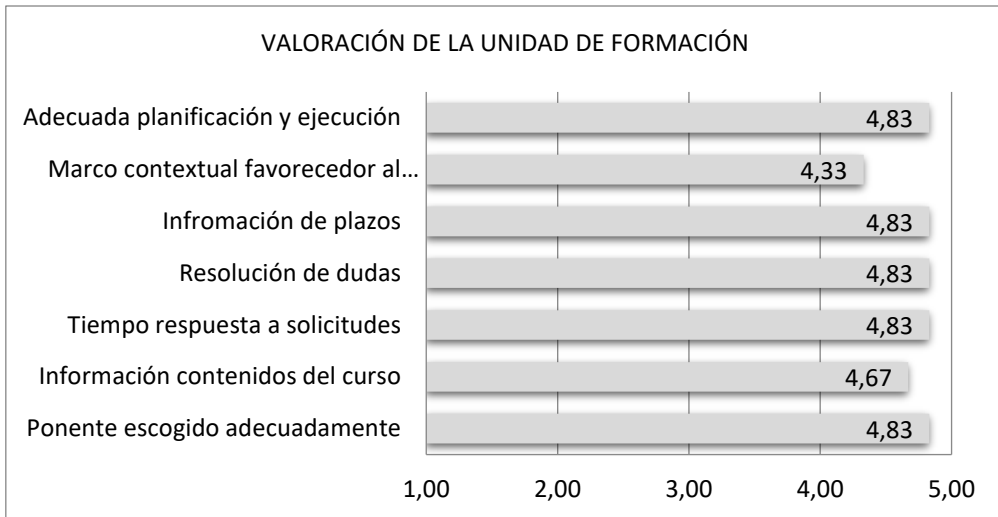
BLOQUE II: EVALUACIÓN DE LA ACT. FORMATIVA

MEDIA=4,56



BLOQUE III: EVALUACIÓN DE LA UNIDAD DE FORMACIÓN

MEDIA=4,74



DISTRIBUCIÓN POR SEXO*

Mujer	7
Hombre	3



*La distribución por sexo se obtiene del total de participantes que finalmente han sido calificados como aptos.

PORCENTAJE DE PARTICIPACIÓN EN LAS ENCUESTAS DE VALORACIÓN= 60%

OTROS ASPECTOS:

OBSERVACIONES

CURSO BÁSICO DE PREVENCIÓN DE RIESGOS LABORALES

EDICIÓN: 1ª

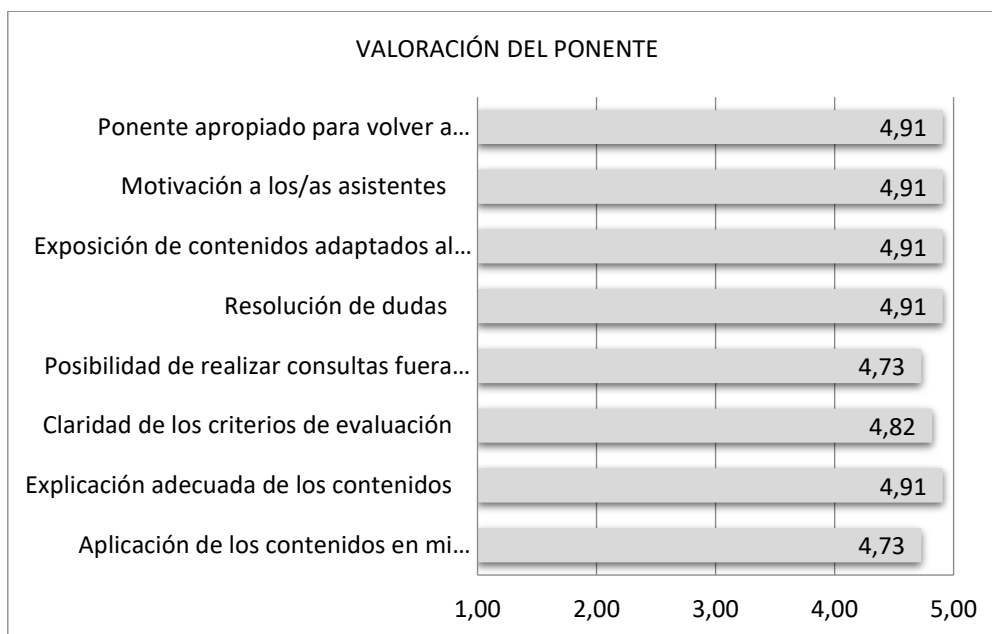
FECHA DE REALIZACIÓN: 15/05/23-23/06/23

Encuestas recibidas: 11

Alumnos aptos: 19

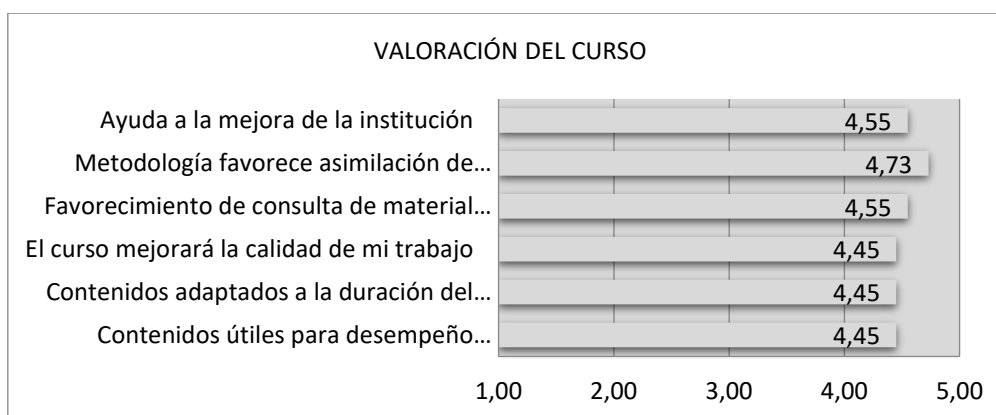
BLOQUE I: EVALUACIÓN DEL FORMADOR

MEDIA= 4,85



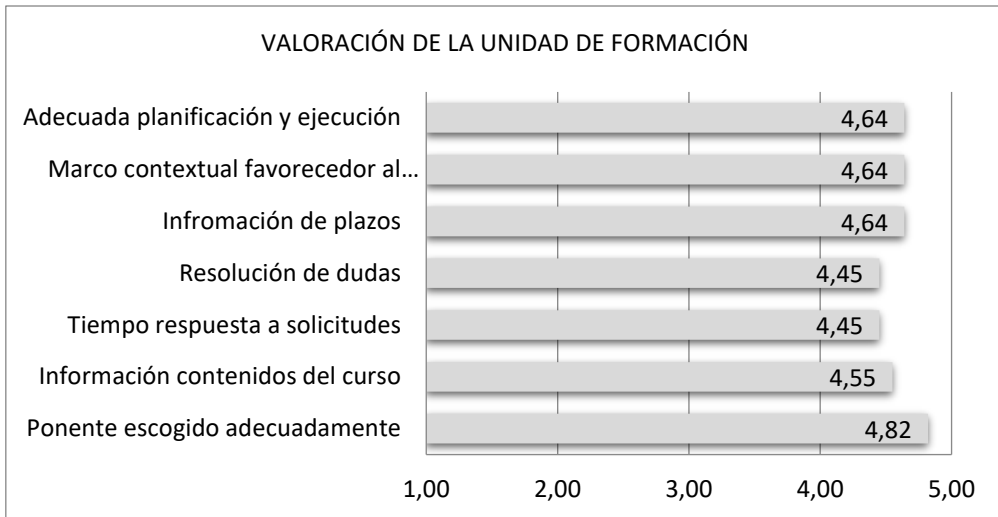
BLOQUE II: EVALUACIÓN DE LA ACT. FORMATIVA

MEDIA=4,53



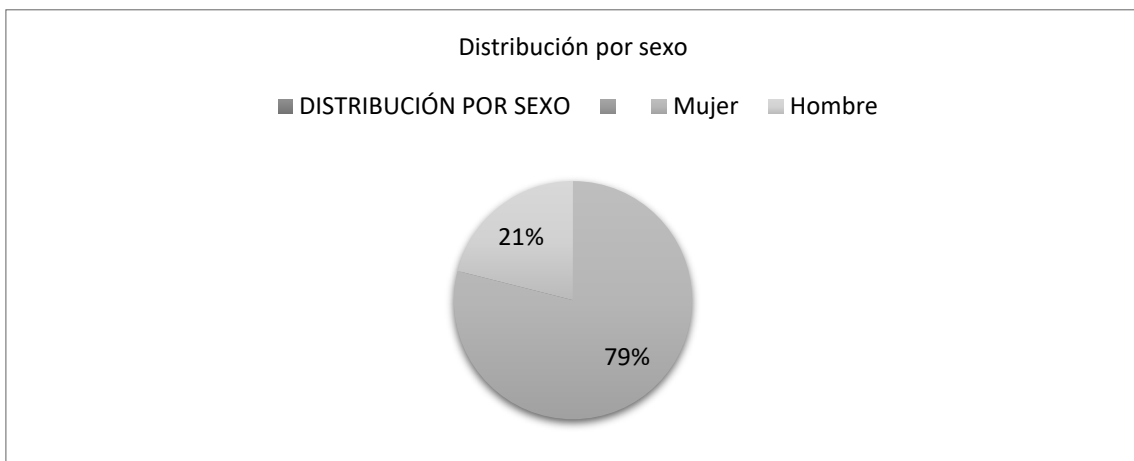
BLOQUE III: EVALUACIÓN DE LA UNIDAD DE FORMACIÓN

MEDIA=4,60



DISTRIBUCIÓN POR SEXO*

Mujer	15
Hombre	4



*La distribución por sexo se obtiene del total de participantes que finalmente han sido calificados como aptos.

PORCENTAJE DE PARTICIPACIÓN EN LAS ENCUESTAS DE VALORACIÓN= 58%

OTROS ASPECTOS:

OBSERVACIONES

AFRONTAMIENTO DE LA MUERTE

EDICIÓN: 1ª Y 2ª

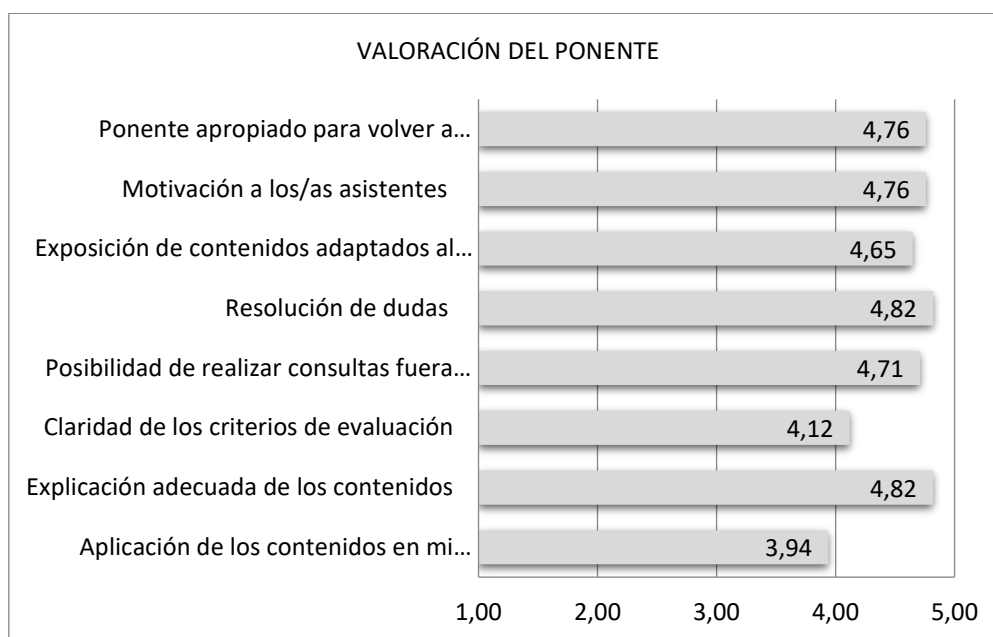
FECHA DE REALIZACIÓN: 27/03/23-28/03/23

Encuestas recibidas: 17

Alumnos aptos: 22 (1ªED=11, 2ªED=11)

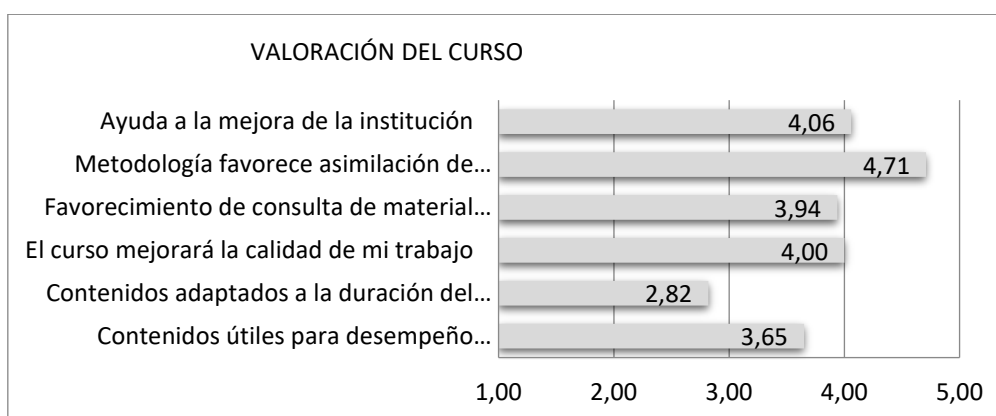
BLOQUE I: EVALUACIÓN DEL FORMADOR

MEDIA= 4,57



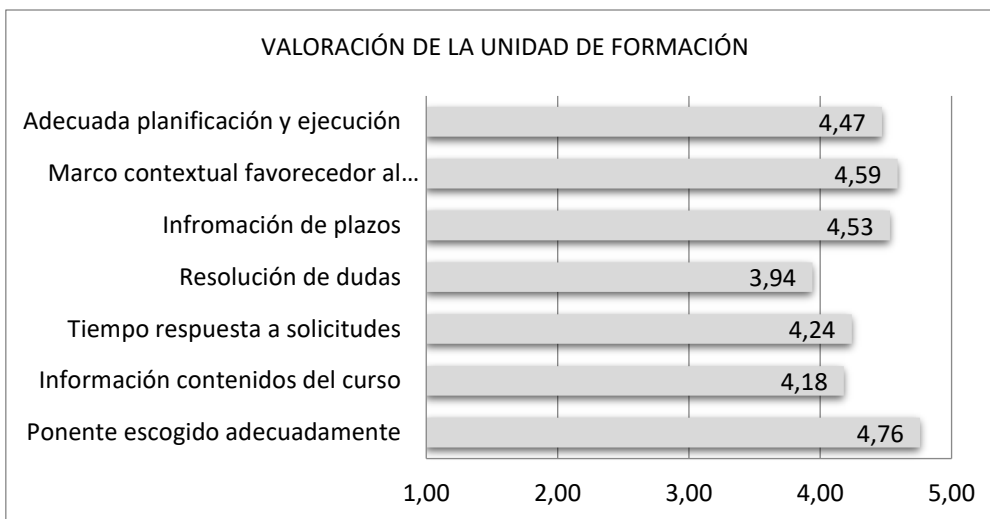
BLOQUE II: EVALUACIÓN DE LA ACT. FORMATIVA

MEDIA=3,86



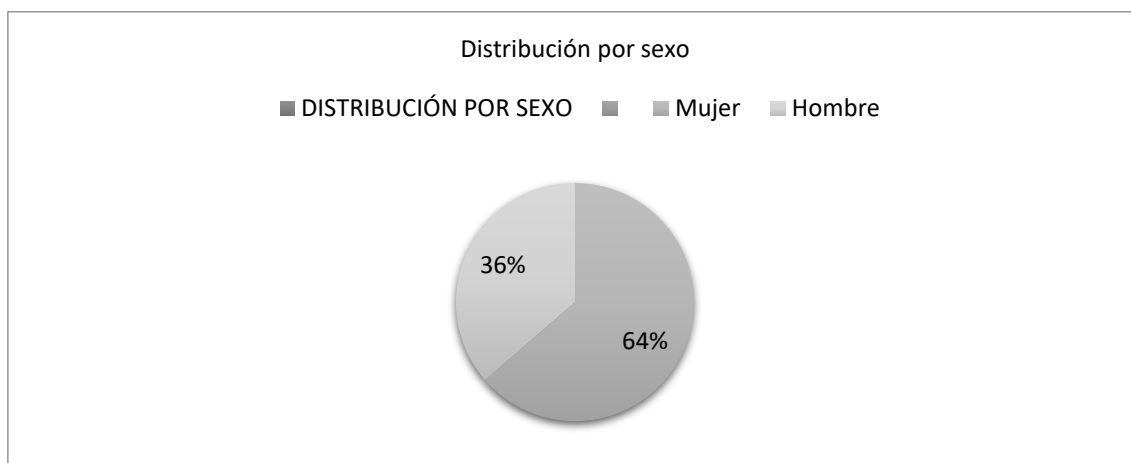
BLOQUE III: EVALUACIÓN DE LA UNIDAD DE FORMACIÓN

MEDIA=4,39



DISTRIBUCIÓN POR SEXO*

Mujer	14
Hombre	8



*La distribución por sexo se obtiene del total de participantes que finalmente han sido calificados como aptos.

PORCENTAJE DE PARTICIPACIÓN EN LAS ENCUESTAS DE VALORACIÓN=77 %

OTROS ASPECTOS:

OBSERVACIONES