









PF.1.1 39	PF.1.2 42	PF.1.3 20	PF.1.4 54 	PF.1.5 20 	PF.1.6 54 	PF.1.7 20	PF.1.8 46
<b>EDIFICIO PAULO FREIRE PLANTA PRIMERA (Capacidad de examen)</b>					AULAS DE LA SEDE 2		
					SEDE 2		
PF.1.9 54 	PF.1.10 30	PF.1.11 54 	PF.1.12 30	PF.1.13 54 	PF.1.14 20	PF.1.15 36	PF.1.16 39

## **SEDE 2 EDIFICIO PAULO FREIRE**

**AULAS QUE COMPONEN LA SEDE**

**1.4 – 1.6 – 1.9 – 1.11 – 1.13**

**Examinandos: 231**

**AULA RESPONSABLE DE SEDE 1.5**