



VICERRECTORADO DE  
PLANIFICACIÓN  
ESTRATÉGICA,  
CALIDAD E IGUALDAD  
  
Unidad para la Calidad

Universidad de Huelva

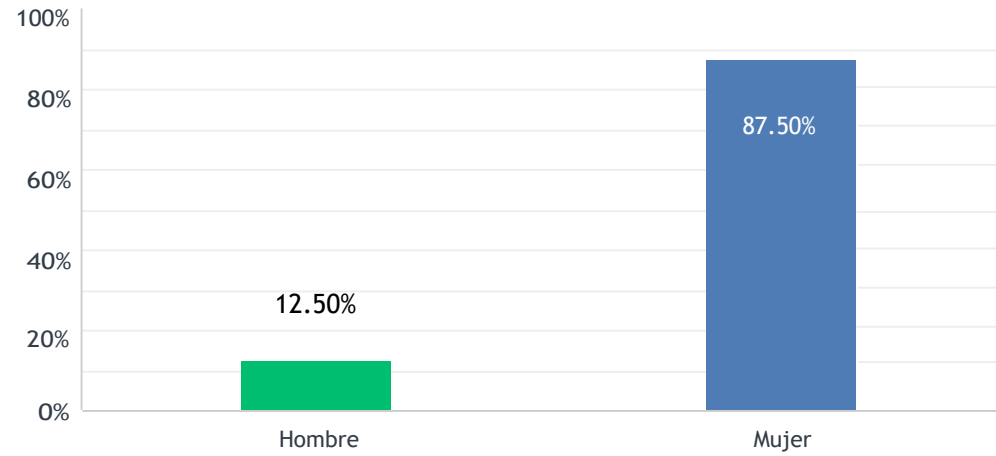
# SATISFACCIÓN GLOBAL DEL ALUMNADO CON EL TÍTULO

## Mof en Estudios de Género, Identidades y Ciudadanía

(Curso académico 2019-20)

Población	Respuestas	Tasa de respuesta
43	8	18.60%

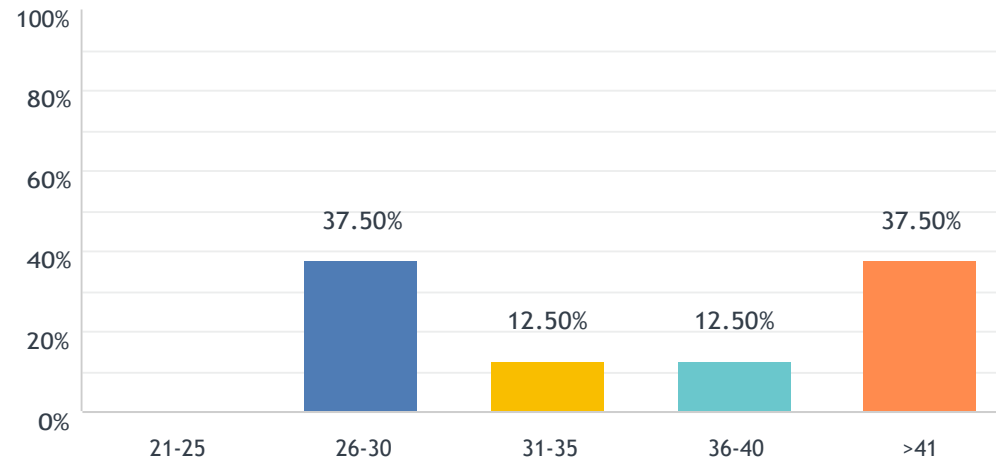
## Género:



OPCIONES DE RESPUESTA	RESPUESTAS	
Hombre (1)	12.50%	1
Mujer (2)	87.50%	7
TOTAL		8

ESTADÍSTICAS BÁSICAS					
Mínimo	Máximo	Promedio	Media	Desviación estándar	
1.00	2.00	2.00	1.88	0.33	

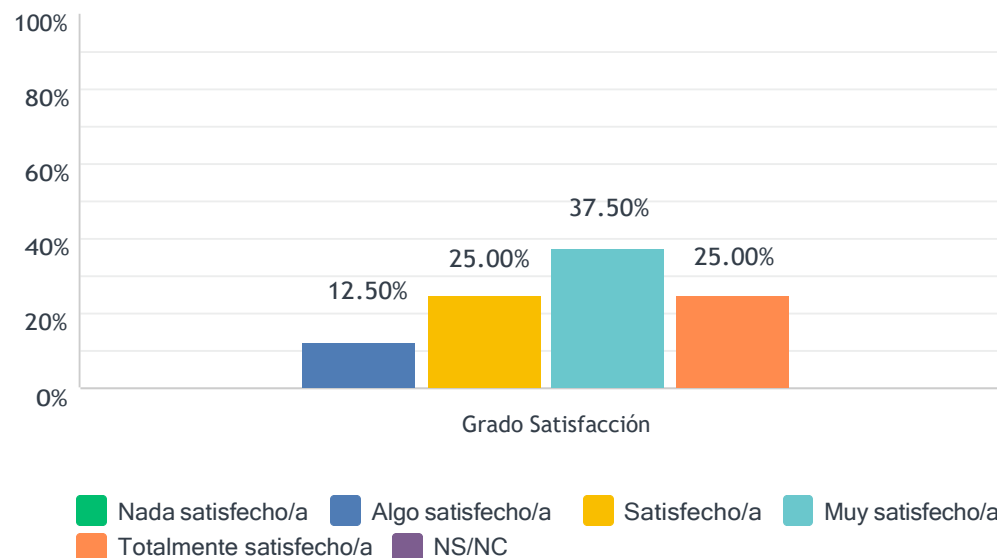
## Edad:



OPCIONES DE RESPUESTA	RESPUESTAS
21-25 (1)	0.00% 0
26-30 (2)	37.50% 3
31-35 (3)	12.50% 1
36-40 (4)	12.50% 1
>41 (5)	37.50% 3
<b>TOTAL</b>	<b>8</b>

ESTADÍSTICAS BÁSICAS				
Mínimo	Máximo	Promedio	Media	Desviación estándar
2.00	5.00	3.50	3.50	1.32

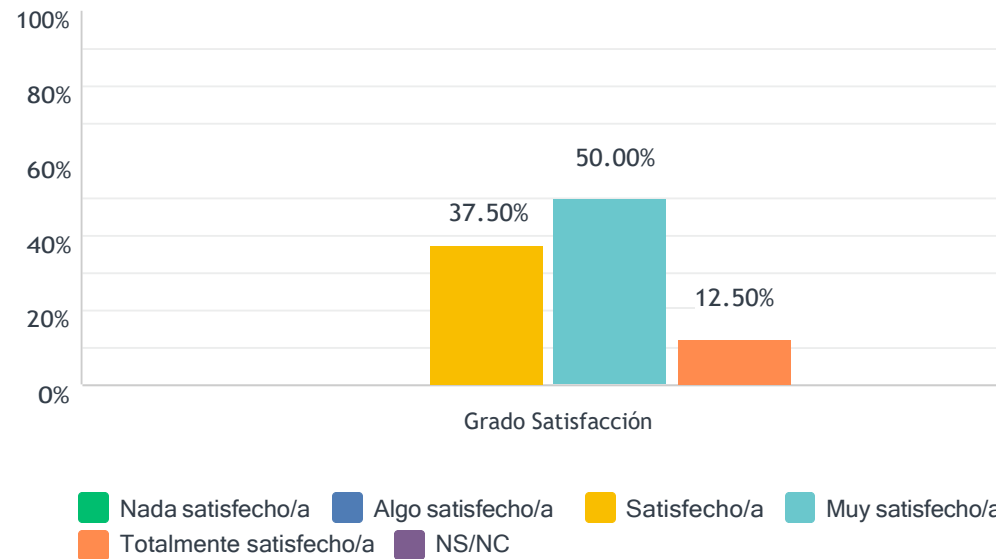
# 1. La disponibilidad, accesibilidad y utilidad de la información en la web de los títulos y otros medios de difusión.



	NADA SATISFECHO/A (1)	ALGO SATISFECHO/A (2)	SATISFECHO/A (3)	MUY SATISFECHO/A (4)	TOTALMENTE SATISFECHO/A (5)	NS/NC	TOTAL	PROMEDIO PONDERADO
Grado Satisfacción	0.00% 0	12.50% 1	25.00% 2	37.50% 3	25.00% 2	0.00% 0	8	3.75

ESTADÍSTICAS BÁSICAS	
Mínimo 2.00	Máximo 5.00
Promedio 4.00	Media 3.75
	Desviación estándar 0.97

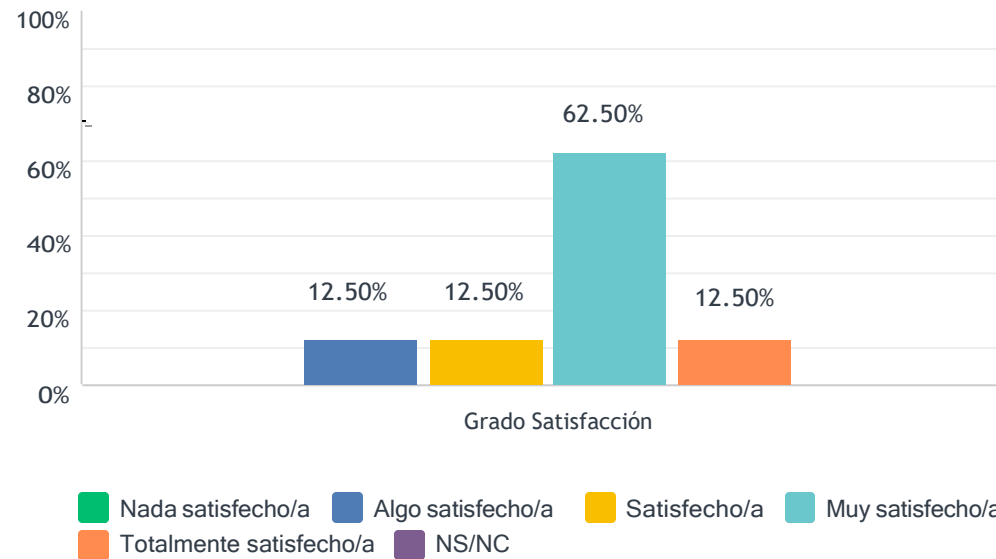
## 2. Al inicio de los estudios en la UHU: los sistemas de acogida y de orientación académica y tutorización.



	NADA SATISFECHO/A (1)	ALGO SATISFECHO/A (2)	SATISFECHO/A (3)	MUY SATISFECHO/A (4)	TOTALMENTE SATISFECHO/A (5)	NS/NC	TOTAL	PROMEDIO PONDERADO
Grado Satisfacción	0.00% 0	0.00% 0	37.50% 3	50.00% 4	12.50% 1	0.00% 0	8	3.75

ESTADÍSTICAS BÁSICAS									
Mínimo	3.00	Máximo	5.00	Promedio	4.00	Media	3.75	Desviación estándar	0.66

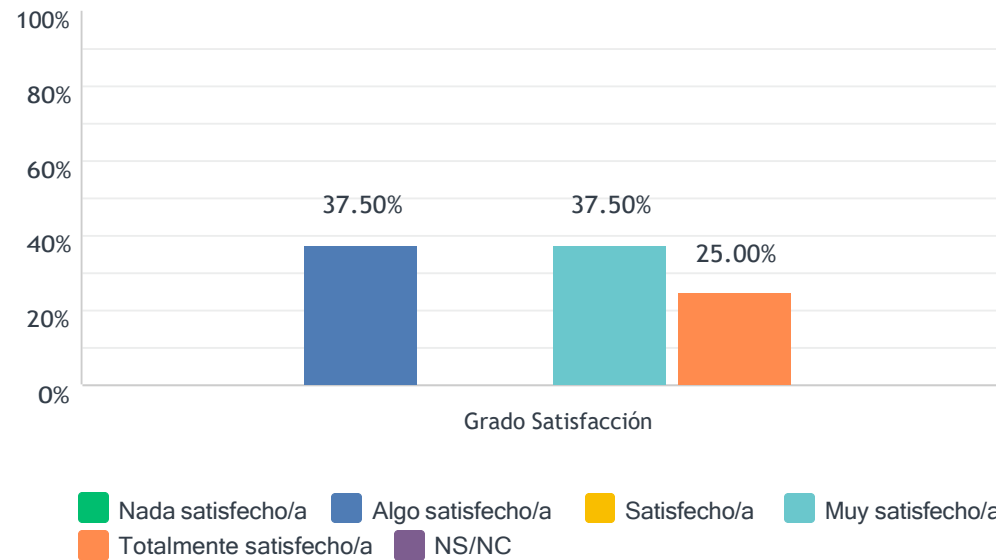
### 3. La gestión administrativa de los procedimientos que hayas realizado (matrícula, reconocimientode créditos, prácticas en empresas, movilidad, orientación profesional..)



	NADA SATISFECHO/A (1)	ALGO SATISFECHO/A (2)	SATISFECHO/A (3)	MUY SATISFECHO/A (4)	TOTALMENTE SATISFECHO/A (5)	NS/NC	TOTAL	PROMEDIO PONDERADO
Grado Satisfacción	0.00% 0	12.50% 1	12.50% 1	62.50% 5	12.50% 1	0.00% 0	8	3.75

ESTADÍSTICAS BÁSICAS	
Mínimo 2.00	Máximo 5.00
Promedio 4.00	Media 3.75
	Desviación estándar 0.83

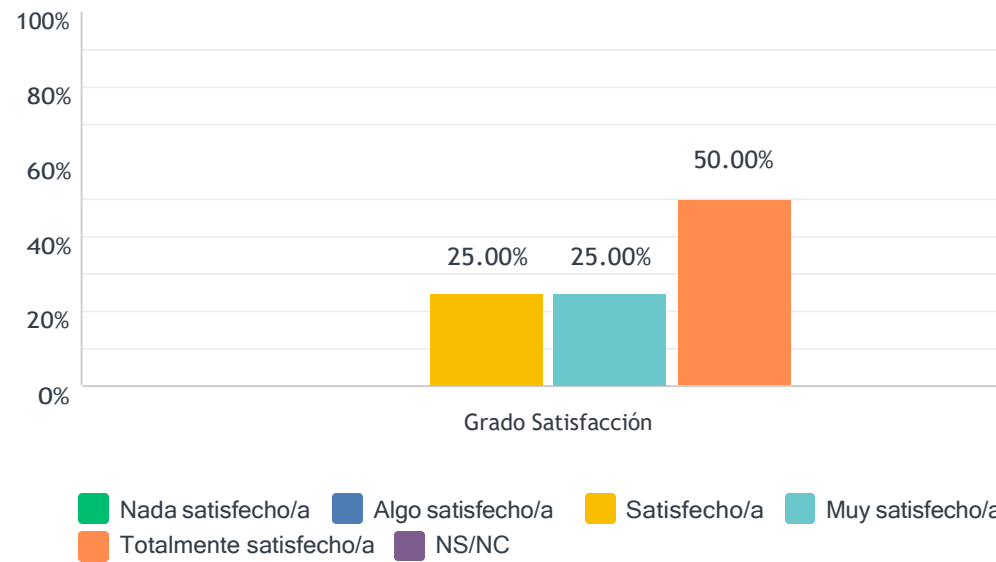
#### 4. Las aulas, incluidos los espacios para prácticas (seminarios, laboratorios, aulas de informática...)y su equipamiento.



	NADA SATISFECHO/A (1)	ALGO SATISFECHO/A (2)	SATISFECHO/A (3)	MUY SATISFECHO/A (4)	TOTALMENTE SATISFECHO/A (5)	NS/NC	TOTAL	PROMEDIO PONDERADO
Grado Satisfacción	0.00% 0	37.50% 3	0.00% 0	37.50% 3	25.00% 2	0.00% 0	8	3.50

ESTADÍSTICAS BÁSICAS								
Mínimo		Máximo	Promedio	Media	Desviación estándar			
2.00		5.00	4.00	3.50	1.22			

## 5. Los servicios tales como la biblioteca, bases de datos, campus virtual, redes...facilitan elestudio.

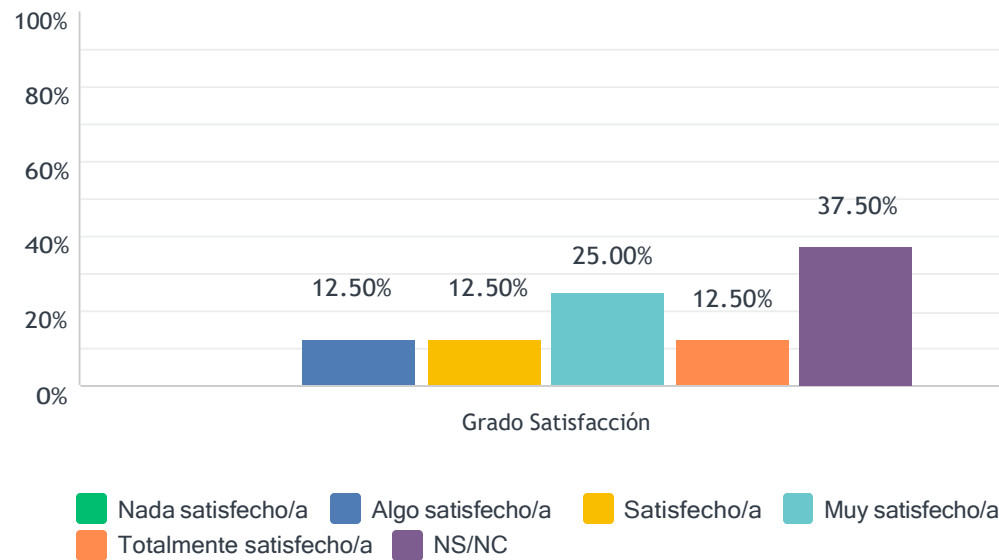


	NADA SATISFECHO/A (1)	ALGO SATISFECHO/A (2)	SATISFECHO/A (3)	MUY SATISFECHO/A (4)	TOTALMENTE SATISFECHO/A (5)	NS/NC	TOTAL	PROMEDIO PONDERADO
Grado Satisfacción	0.00% 0	0.00% 0	25.00% 2	25.00% 2	50.00% 4	0.00% 0	8	4.25

ESTADÍSTICAS BÁSICAS							
Mínimo		Máximo	Promedio	Media		Desviación estándar	
3.00		5.00	4.50	4.25		0.83	



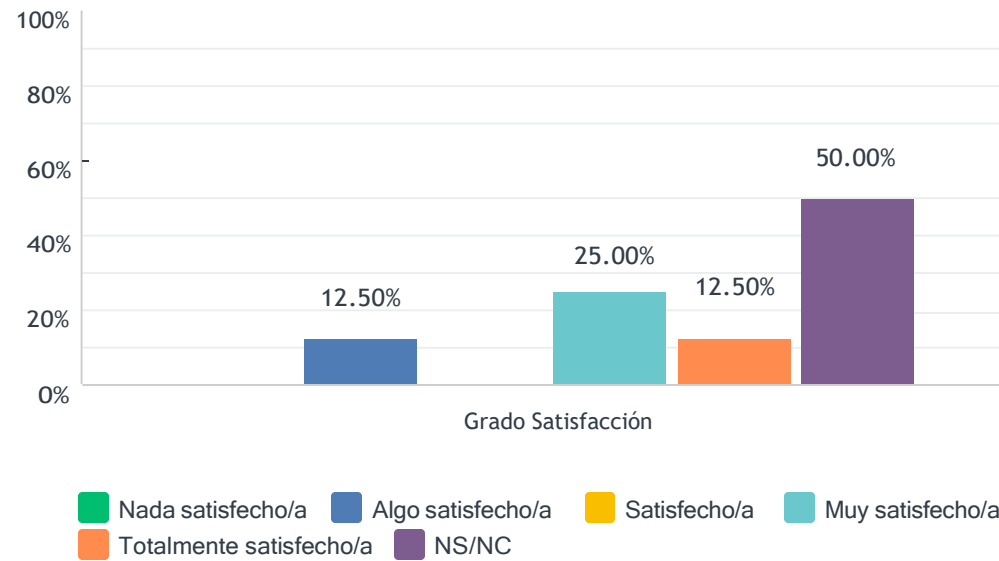
## 6. Los servicios de orientación profesional y académica e información al estudiantado.



	NADA SATISFECHO/A (1)	ALGO SATISFECHO/A (2)	SATISFECHO/A (3)	MUY SATISFECHO/A (4)	TOTALMENTE SATISFECHO/A (5)	NS/NC	TOTAL	PROMEDIO PONDERADO
Grado Satisfacción	0.00% 0	12.50% 1	12.50% 1	25.00% 2	12.50% 1	37.50% 3	8	3.60

ESTADÍSTICAS BÁSICAS							
Mínimo		Máximo	Promedio	Media		Desviación estándar	
2.00		5.00	4.00	3.60		1.02	

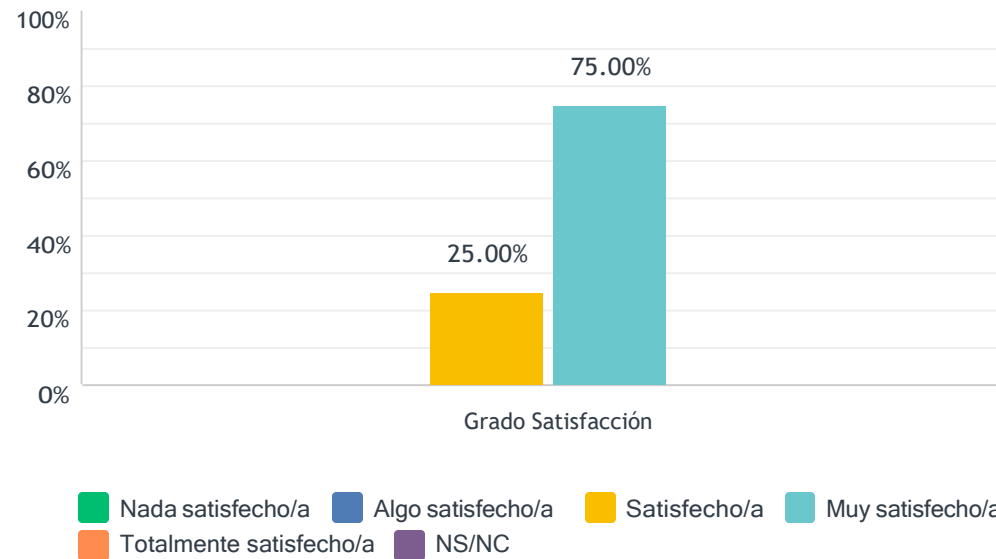
## 7. El sistema existente para dar respuesta a las quejas, sugerencias y reclamaciones.



	NADA SATISFECHO/A (1)	ALGO SATISFECHO/A (2)	SATISFECHO/A (3)	MUY SATISFECHO/A (4)	TOTALMENTE SATISFECHO/A (5)	NS/NC	TOTAL	PROMEDIO PONDERADO
Grado Satisfacción	0.00% 0	12.50% 1	0.00% 0	25.00% 2	12.50% 1	50.00% 4	8	3.75

ESTADÍSTICAS BÁSICAS						
Mínimo	Máximo	Promedio	Media	Desviación estándar		
2.00	5.00	4.00	3.75	1.09		

## 8. los sistemas de evaluación y su adecuación para certificar de forma fiable la adquisición de los aprendizajes.

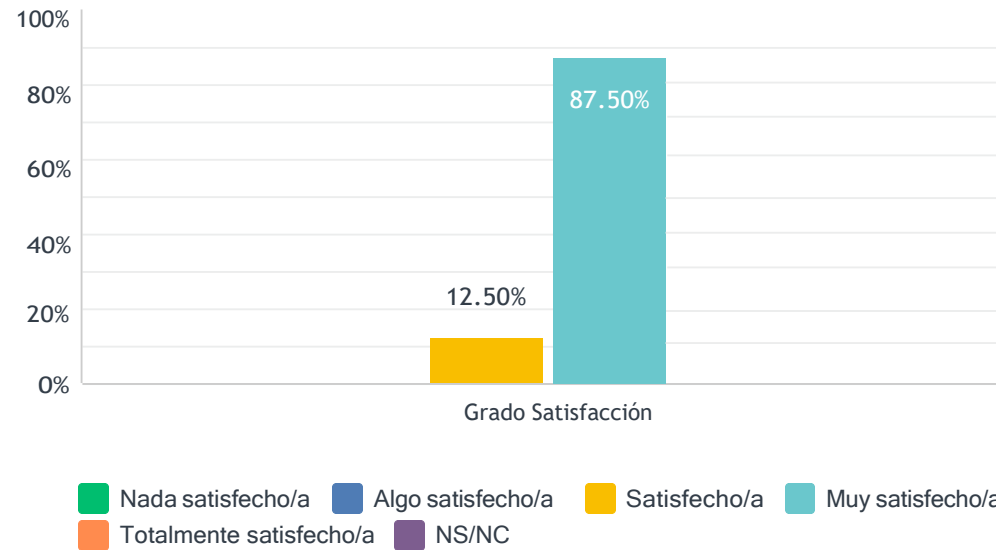


	NADA SATISFECHO/A (1)	ALGO SATISFECHO/A (2)	SATISFECHO/A (3)	MUY SATISFECHO/A (4)	TOTALMENTE SATISFECHO/A (5)	NS/NC	TOTAL	PROMEDIO PONDERADO
Grado Satisfacción	0.00% 0	0.00% 0	25.00% 2	75.00% 6	0.00% 0	0.00% 0	8	3.75

### ESTADÍSTICAS BÁSICAS

Mínimo	Máximo	Promedio	Media	Desviación estándar
3.00	4.00	4.00	3.75	0.43

## 9. Los resultados académicos que has alcanzado.

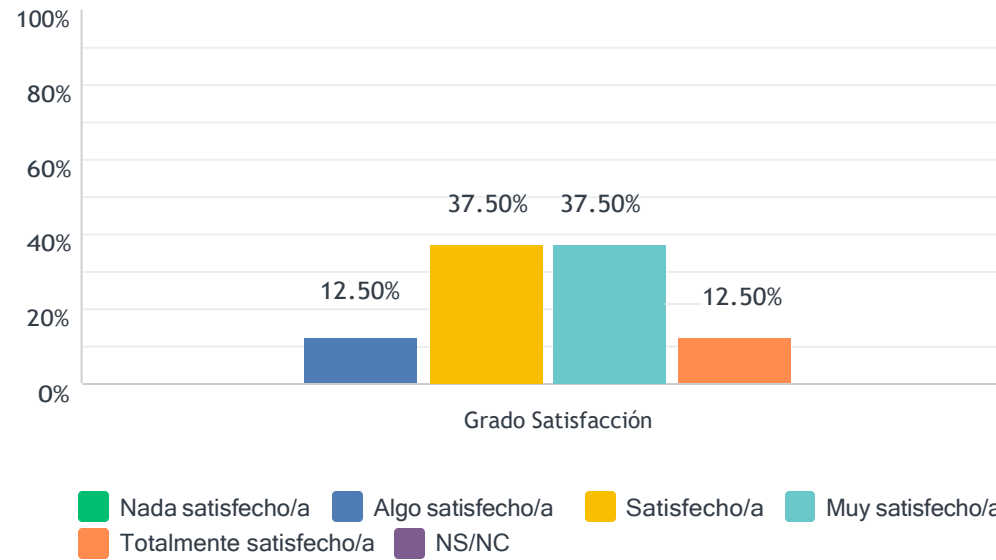


	NADA SATISFECHO/A (1)	ALGO SATISFECHO/A (2)	SATISFECHO/A (3)	MUY SATISFECHO/A (4)	TOTALMENTE SATISFECHO/A (5)	NS/NC	TOTAL	PROMEDIO PONDERADO
Grado Satisfacción	0.00% 0	0.00% 0	12.50% 1	87.50% 7	0.00% 0	0.00% 0	8	3.88

### ESTADÍSTICAS BÁSICAS

Mínimo 3.00	Máximo 4.00	Promedio 4.00	Media 3.88	Desviación estándar 0.33
----------------	----------------	------------------	---------------	-----------------------------

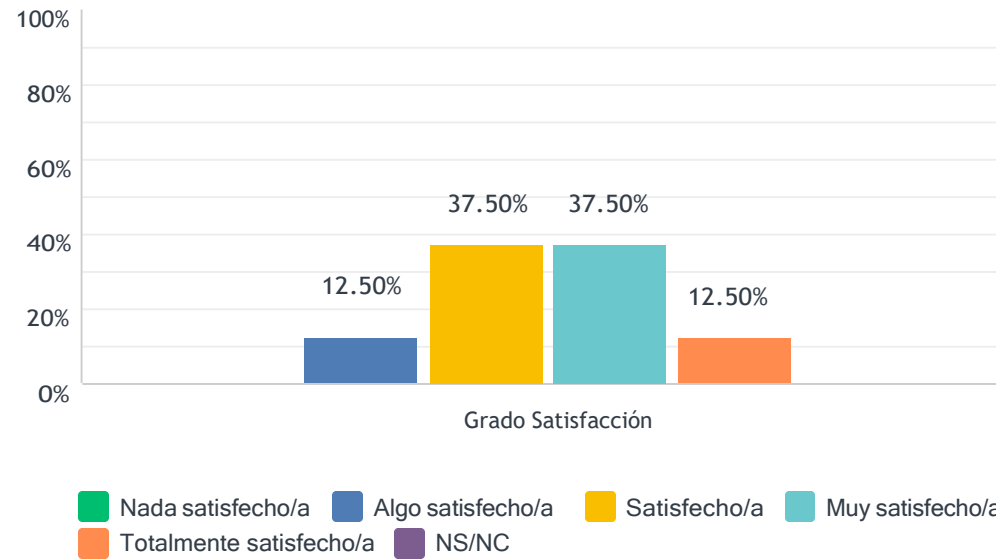
## 10. La distribución temporal y la coordinación de contenidos entre asignaturas a lo largo del título.



	NADA SATISFECHO/A (1)	ALGO SATISFECHO/A (2)	SATISFECHO/A (3)	MUY SATISFECHO/A (4)	TOTALMENTE SATISFECHO/A (5)	NS/NC	TOTAL	PROMEDIO PONDERADO
Grado Satisfacción	0.00% 0	12.50% 1	37.50% 3	37.50% 3	12.50% 1	0.00% 0	8	3.50

ESTADÍSTICAS BÁSICAS							
Mínimo		Máximo	Promedio	Media		Desviación estándar	
2.00		5.00	3.50	3.50		0.87	

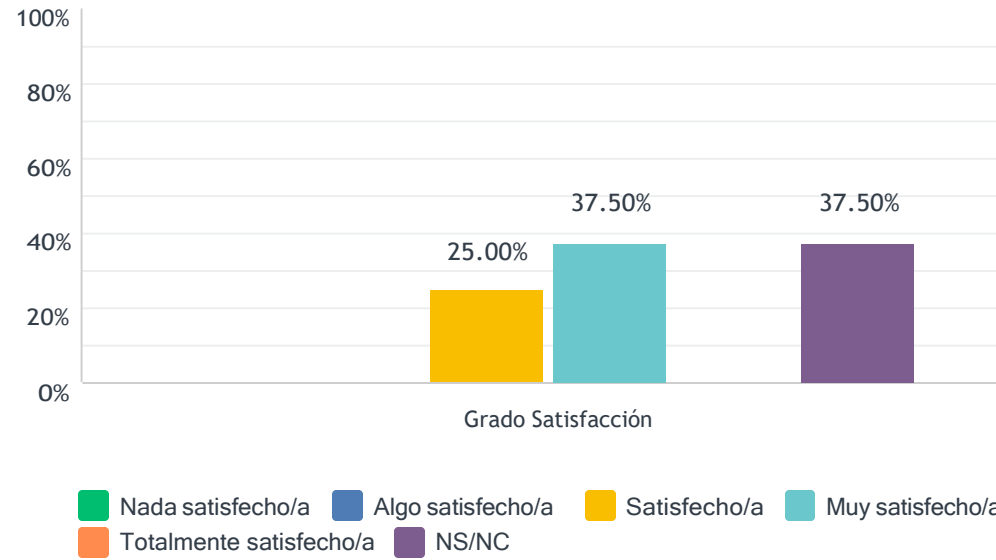
## 11. La distribución en el Plan del Título entre los créditos teóricos y prácticas.



	NADA SATISFECHO/A (1)	ALGO SATISFECHO/A (2)	SATISFECHO/A (3)	MUY SATISFECHO/A (4)	TOTALMENTE SATISFECHO/A (5)	NS/NC	TOTAL	PROMEDIO PONDERADO
Grado Satisfacción	0.00% 0	12.50% 1	37.50% 3	37.50% 3	12.50% 1	0.00% 0	8	3.50

ESTADÍSTICAS BÁSICAS						
Mínimo 2.00		Máximo 5.00	Promedio 3.50	Media 3.50		Desviación estándar 0.87

## 12. Las prácticas externas.

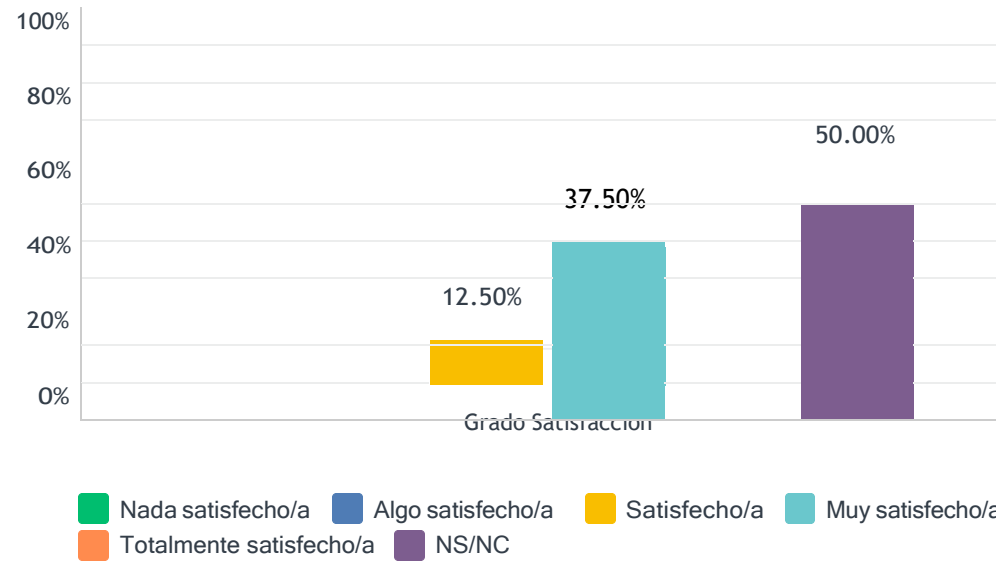


	NADA SATISFECHO/A (1)	ALGO SATISFECHO/A (2)	SATISFECHO/A (3)	MUY SATISFECHO/A (4)	TOTALMENTE SATISFECHO/A (5)	NS/NC	TOTAL	PROMEDIO PONDERADO
Grado Satisfacción	0.00% 0	0.00% 0	25.00% 2	37.50% 3	0.00% 0	37.50% 3	8	3.60

### ESTADÍSTICAS BÁSICAS

Mínimo 3.00	Máximo 4.00	Promedio 4.00	Media 3.60	Desviación estándar 0.49
----------------	----------------	------------------	---------------	-----------------------------

### 13. Sobre el Trabajo de Fin de Grado/Máster (orientación, plazos, evaluación...)

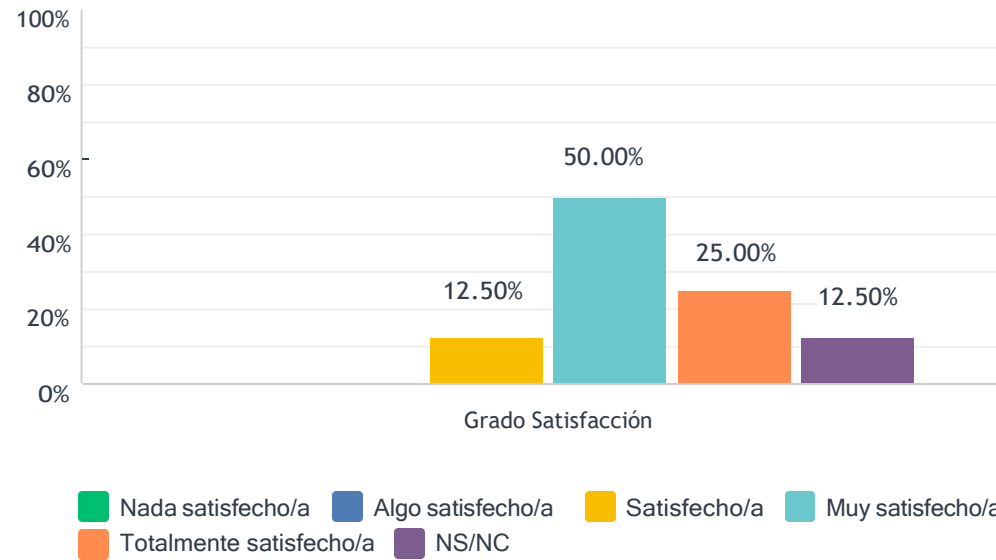


	NADA SATISFECHO/A (1)	ALGO SATISFECHO/A (2)	SATISFECHO/A (3)	MUY SATISFECHO/A (4)	TOTALMENTE SATISFECHO/A (5)	NS/NC	TOTAL	PROMEDIO PONDERADO
Grado Satisfacción	0.00% 0	0.00% 0	12.50% 1	37.50% 3	0.00% 0	50.00% 4	8	3.75

ESTADÍSTICAS BÁSICAS							
Mínimo		Máximo	Promedio	Media		Desviación estándar	
3.00		4.00	4.00	3.75		0.43	



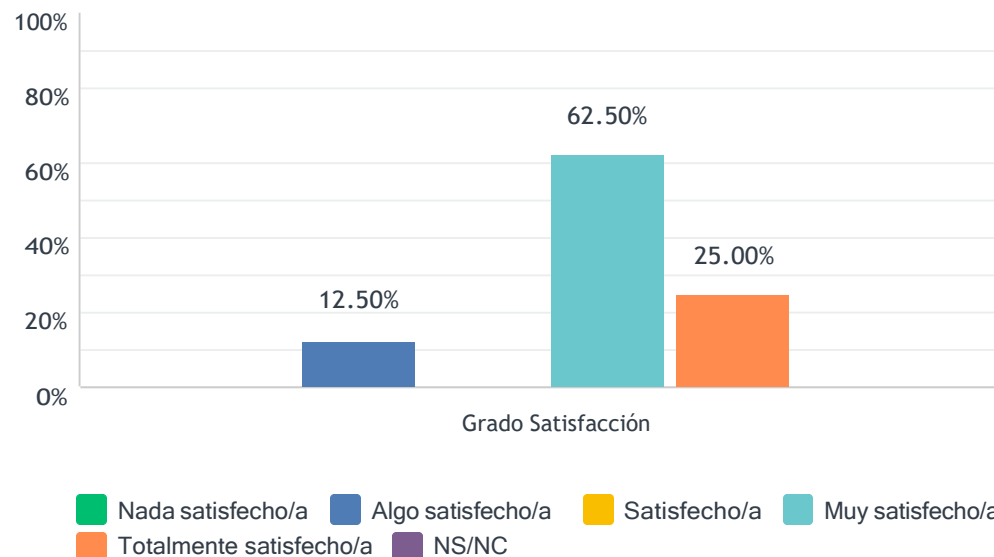
## 14. La atención por parte del personal de administración y servicios que tiene relación con el título.



	NADA SATISFECHO/A (1)	ALGO SATISFECHO/A (2)	SATISFECHO/A (3)	MUY SATISFECHO/A (4)	TOTALMENTE SATISFECHO/A (5)	NS/NC	TOTAL	PROMEDIO PONDERADO
Grado Satisfacción	0.00% 0	0.00% 0	12.50% 1	50.00% 4	25.00% 2	12.50% 1	8	4.14

ESTADÍSTICAS BÁSICAS							
Mínimo		Máximo	Promedio	Media		Desviación estándar	
3.00		5.00	4.00	4.14		0.64	

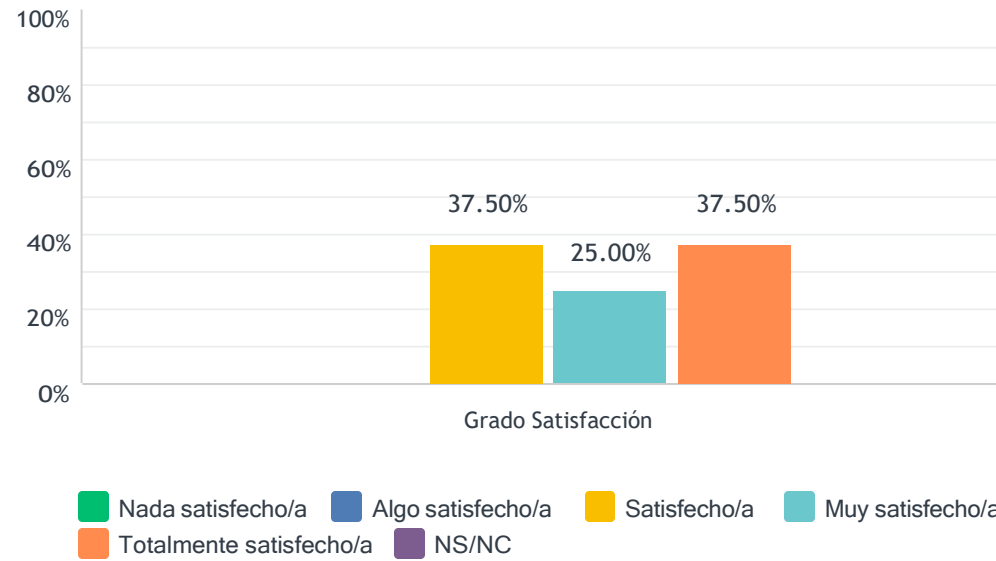
### 15. La atención por parte de los responsables académicos del título (coordinadores de asignatura, coordinadores de curso, coordinador/a del título, equipo directivo del Centro...)



	NADA SATISFECHO/A (1)	ALGO SATISFECHO/A (2)	SATISFECHO/A (3)	MUY SATISFECHO/A (4)	TOTALMENTE SATISFECHO/A (5)	NS/NC	TOTAL	PROMEDIO PONDERADO
Grado Satisfacción	0.00% 0	12.50% 1	0.00% 0	62.50% 5	25.00% 2	0.00% 0	8	4.00

ESTADÍSTICAS BÁSICAS					
Mínimo	Máximo	Promedio	Media	Desviación estándar	
2.00	5.00	4.00	4.00	0.87	

## 16. Mi satisfacción general, con el título.



	NADA SATISFECHO/A (1)	ALGO SATISFECHO/A (2)	SATISFECHO/A (3)	MUY SATISFECHO/A (4)	TOTALMENTE SATISFECHO/A (5)	NS/NC	TOTAL	PROMEDIO PONDERADO
Grado Satisfacción	0.00% 0	0.00% 0	37.50% 3	25.00% 2	37.50% 3	0.00% 0	8	4.00

### ESTADÍSTICAS BÁSICAS

Mínimo 3.00	Máximo 5.00	Promedio 4.00	Media 4.00	Desviación estándar 0.87
----------------	----------------	------------------	---------------	-----------------------------

## OBSERVACIONES Y PROPUESTAS DE MEJORA

#	RESPUESTAS
1	El orden de algunas asignaturas debería cambiar.
2	Orientaría el máster a un ámbito más social y activista.