

SATISFACCIÓN GLOBAL DEL PROFESORADO CON EL TÍTULO

MOF en Estudios de Género, Identidades y Ciudadanía

Curso académico 20-21

Fecha encuesta: mayo 21

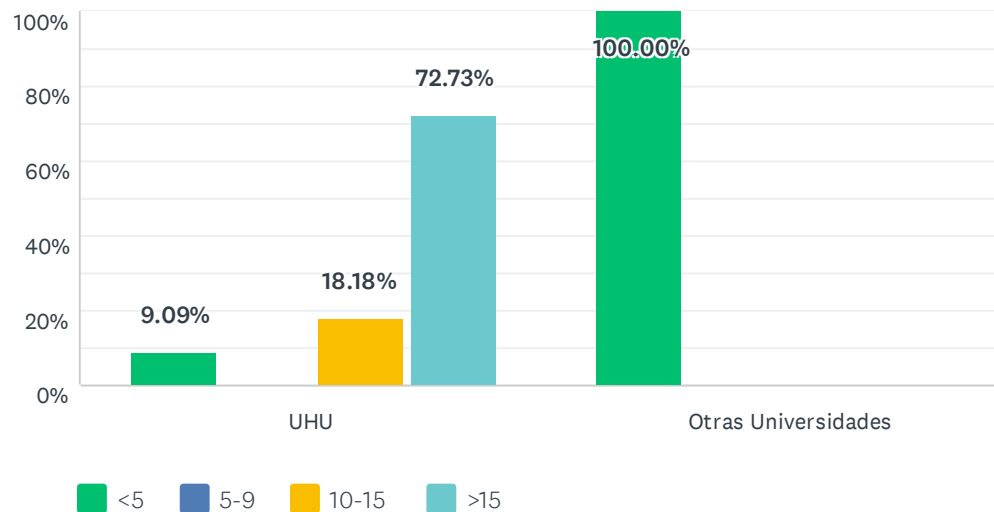
Método: online SurveyMonkey

Se muestran los resultados, sean o no sean significativos estadísticamente, para que puedan analizarse teniendo en cuenta su representatividad.

Encuestas lanzadas	Respuestas	Encuestas necesarias para alcanzar la significatividad estadística (95%)	Tasa de respuesta	Satisfacción Global
16	11	16	68.75%	4.55

P1 Años de Experiencia

Respondidas: 11 Omitidas: 0

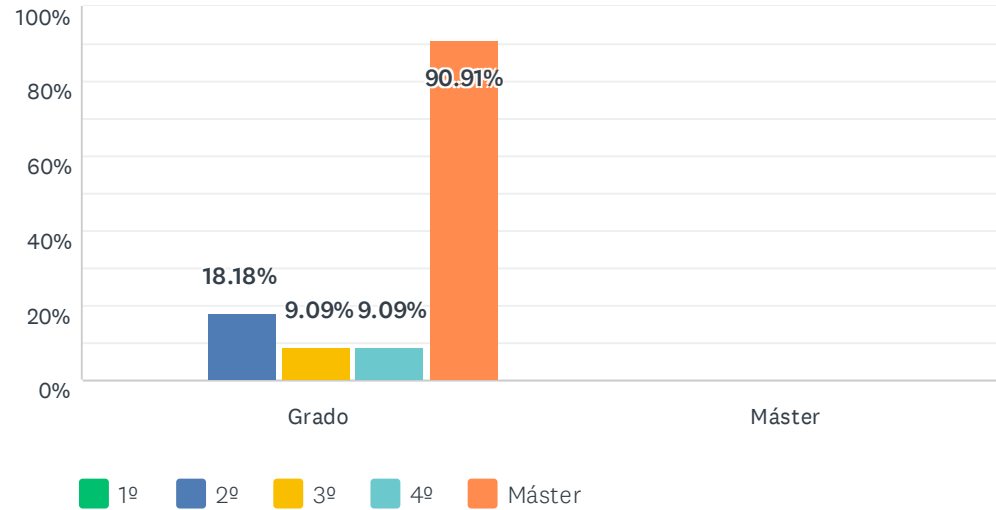


	<5 (1)	5-9 (2)	10-15 (3)	>15 (4)	TOTAL	PROMEDIO PONDERADO
UHU	9.09% 1	0.00% 0	18.18% 2	72.73% 8	11	3.55
Otras Universidades	100.00% 3	0.00% 0	0.00% 0	0.00% 0	3	1.00

ESTADÍSTICAS BÁSICAS						
	MÍNIMO	MÁXIMO	MEDIANA	MEDIA	DESVIACIÓN ESTÁNDAR	
UHU	1.00	4.00	4.00	3.55	0.89	
Otras Universidades	1.00	1.00	1.00	1.00	0.00	

P2 Curso

Respondidas: 11 Omitidas: 0

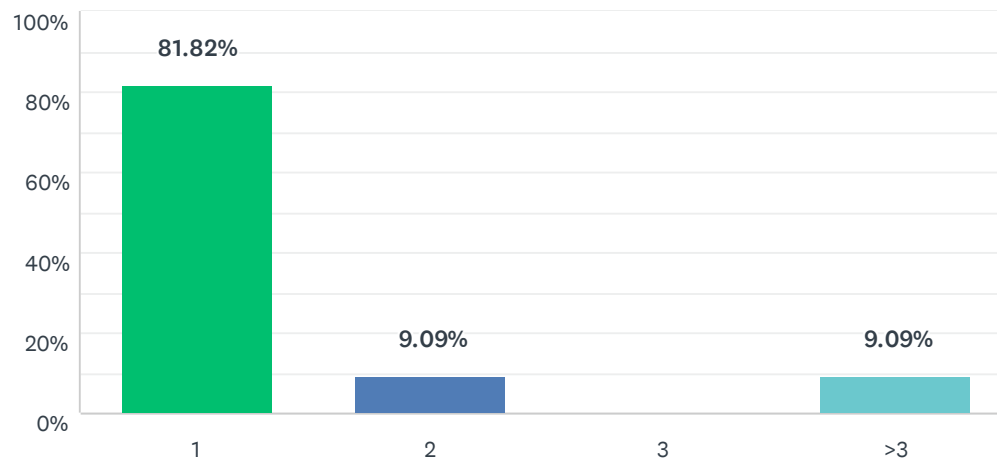


	1º (1)	2º (2)	3º (3)	4º (4)	MÁSTER (5)	TOTAL DE ENCUESTADOS
Grado	0.00% 0	18.18% 2	9.09% 1	9.09% 1	90.91% 10	11
Máster	0.00% 0	0.00% 0	0.00% 0	0.00% 0	0.00% 0	0

ESTADÍSTICAS BÁSICAS						
	MÍNIMO	MÁXIMO	MEDIANA	MEDIA	DESVIACIÓN ESTÁNDAR	
Grado		2.00	5.00	5.00	4.36	1.11
Máster		0.00	0.00	0.00	0.00	0.00

P3 Número de asignaturas impartidas en el título

Respondidas: 11 Omitidas: 0

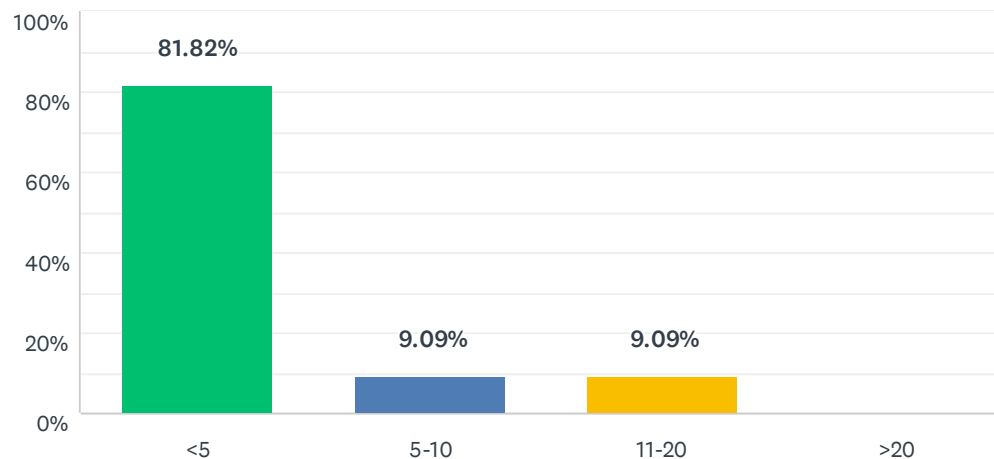


OPCIONES DE RESPUESTA	RESPUESTAS	
1 (1)	81.82%	9
2 (2)	9.09%	1
3 (3)	0.00%	0
>3 (4)	9.09%	1
TOTAL		11

ESTADÍSTICAS BÁSICAS						
Mínimo		Máximo	Mediana	Media	Desviación estándar	
1.00		4.00	1.00	1.36	0.88	

P4 Créditos impartidos en este Título

Respondidas: 11 Omitidas: 0

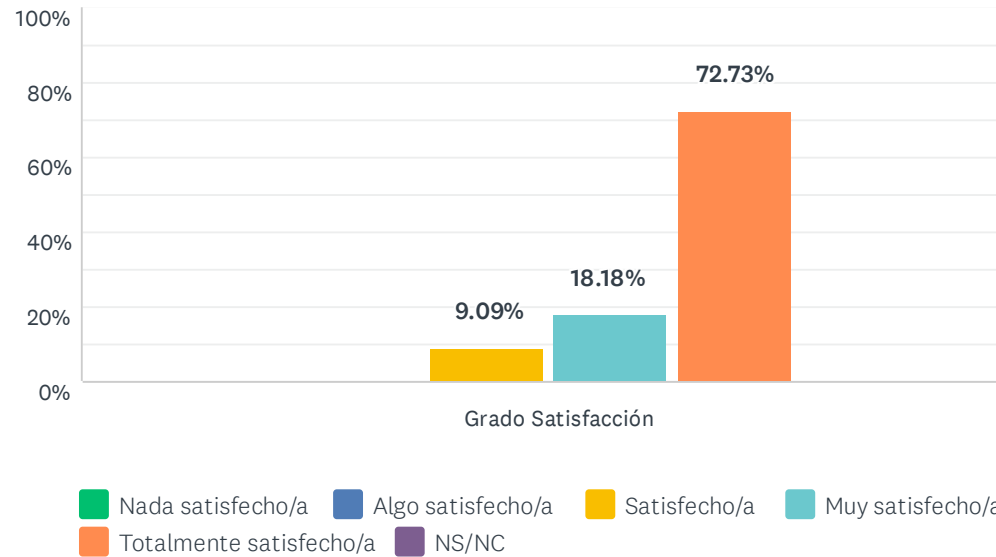


OPCIONES DE RESPUESTA	RESPUESTAS	
<5 (1)	81.82%	9
5-10 (2)	9.09%	1
11-20 (3)	9.09%	1
>20 (4)	0.00%	0
TOTAL		11

ESTADÍSTICAS BÁSICAS						
Mínimo		Máximo	Mediana	Media	Desviación estándar	
1.00		3.00	1.00	1.27	0.62	

P5 1. La disponibilidad, accesibilidad y utilidad de la información en la web de los títulos y otros medios de difusión

Respondidas: 11 Omitidas: 0

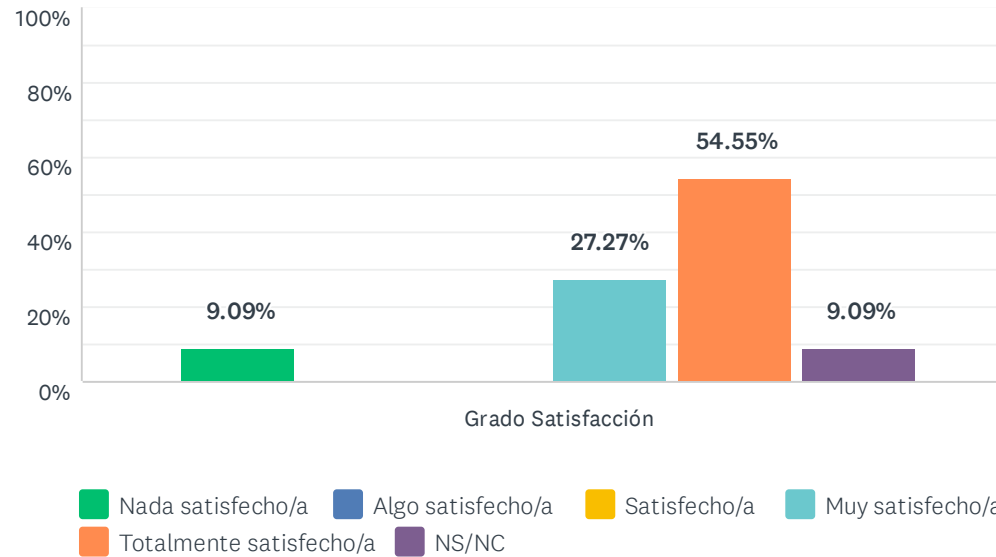


	NADA SATISFECHO/A (1)	ALGO SATISFECHO/A (2)	SATISFECHO/A (3)	MUY SATISFECHO/A (4)	TOTALMENTE SATISFECHO/A (5)	NS/NC	TOTAL	PROMEDIO PONDERADO
Grado Satisfacción	0.00% 0	0.00% 0	9.09% 1	18.18% 2	72.73% 8	0.00% 0	11	4.64

ESTADÍSTICAS BÁSICAS								
Mínimo		Máximo	Mediana	Media	Desviación estándar			
3.00		5.00	5.00	4.64	0.64			

P6 2. La gestión administrativa de los procedimientos que hayas realizado (actas, tutorización, coordinación, asignación de aulas, fechas de exámenes...)

Respondidas: 11 Omitidas: 0

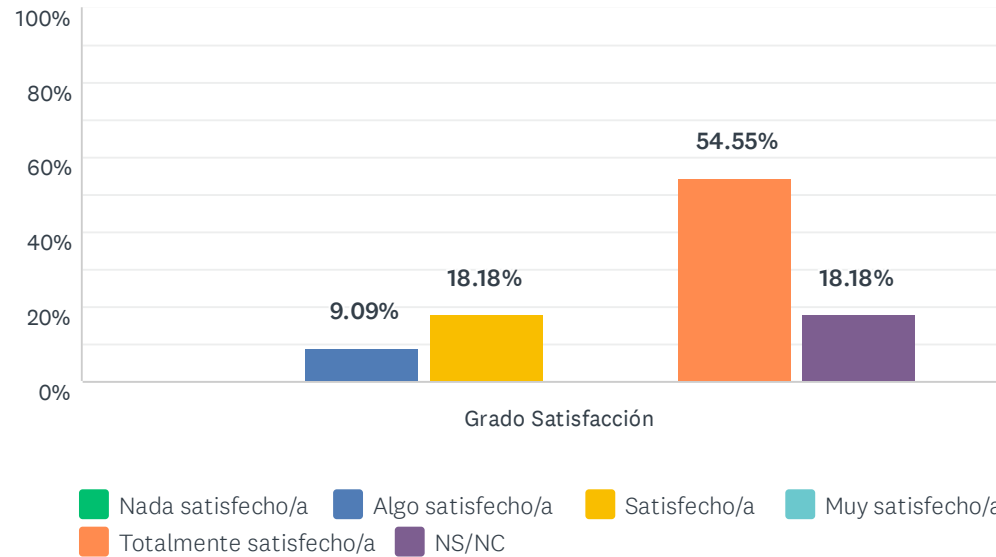


	NADA SATISFECHO/A (1)	ALGO SATISFECHO/A (2)	SATISFECHO/A (3)	MUY SATISFECHO/A (4)	TOTALMENTE SATISFECHO/A (5)	NS/NC	TOTAL	PROMEDIO PONDERADO
Grado Satisfacción	9.09% 1	0.00% 0	0.00% 0	27.27% 3	54.55% 6	9.09% 1	11	4.30

ESTADÍSTICAS BÁSICAS					
Mínimo	Máximo	Mediana	Media	Desviación estándar	
1.00	5.00	5.00	4.30	1.19	

P7 3. El equipamiento de las aulas y, en su caso, los espacios para prácticas (seminarios, laboratorios, aulas de informática...)

Respondidas: 11 Omitidas: 0

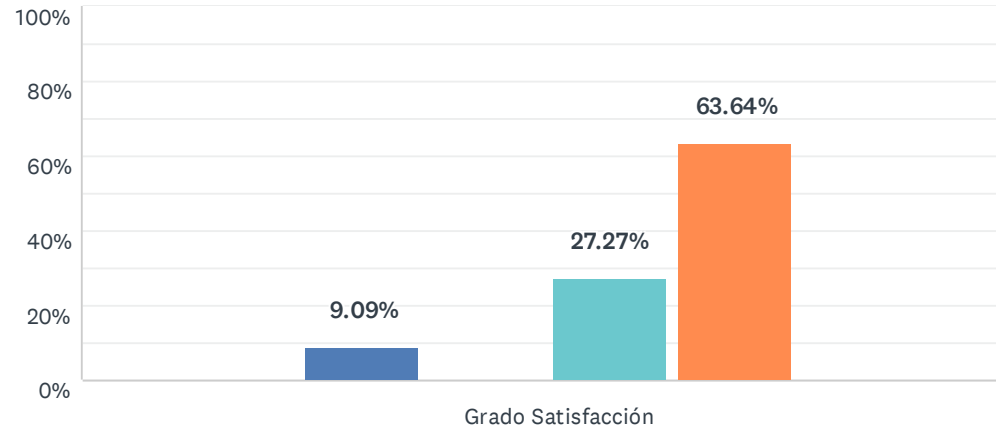


	NADA SATISFECHO/A (1)	ALGO SATISFECHO/A (2)	SATISFECHO/A (3)	MUY SATISFECHO/A (4)	TOTALMENTE SATISFECHO/A (5)	NS/NC	TOTAL	PROMEDIO PONDERADO
Grado Satisfacción	0.00% 0	9.09% 1	18.18% 2	0.00% 0	54.55% 6	18.18% 2	11	4.22

ESTADÍSTICAS BÁSICAS								
Mínimo		Máximo	Mediana	Media	Desviación estándar			
2.00		5.00	5.00	4.22	1.13			

P8 4. El tamaño de los grupos

Respondidas: 11 Omitidas: 0



■ Nada satisfecho/a
 ■ Algo satisfecho/a
 ■ Satisfecho/a
 ■ Muy satisfecho/a
 ■ Totalmente satisfecho/a
 ■ NS/NC

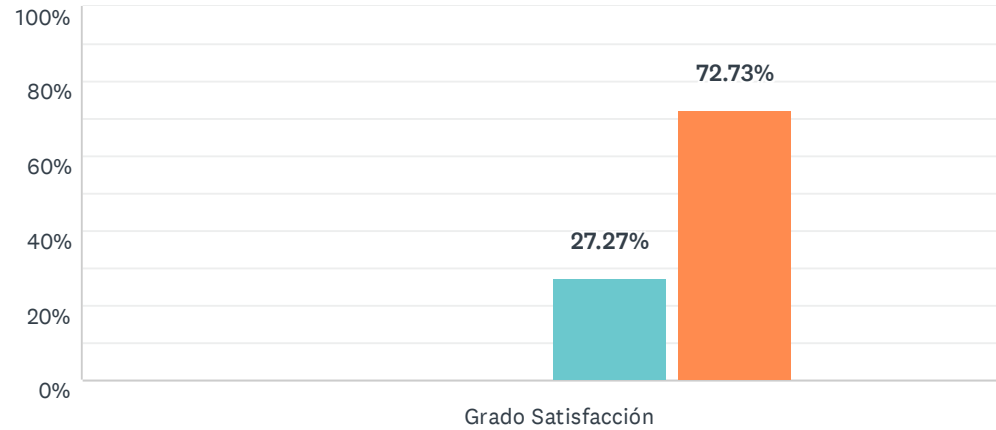
	NADA SATISFECHO/A (1)	ALGO SATISFECHO/A (2)	SATISFECHO/A (3)	MUY SATISFECHO/A (4)	TOTALMENTE SATISFECHO/A (5)	NS/NC	TOTAL	PROMEDIO PONDERADO
Grado Satisfacción	0.00% 0	9.09% 1	0.00% 0	27.27% 3	63.64% 7	0.00% 0	11	4.45

ESTADÍSTICAS BÁSICAS

Mínimo 2.00	Máximo 5.00	Mediana 5.00	Media 4.45	Desviación estándar 0.89
----------------	----------------	-----------------	---------------	-----------------------------

P9 5. La distribución de turnos y los horarios

Respondidas: 11 Omitidas: 0



■ Nada satisfecho/a
 ■ Algo satisfecho/a
 ■ Satisfecho/a
 ■ Muy satisfecho/a
 ■ Totalmente satisfecho/a
 ■ NS/NC

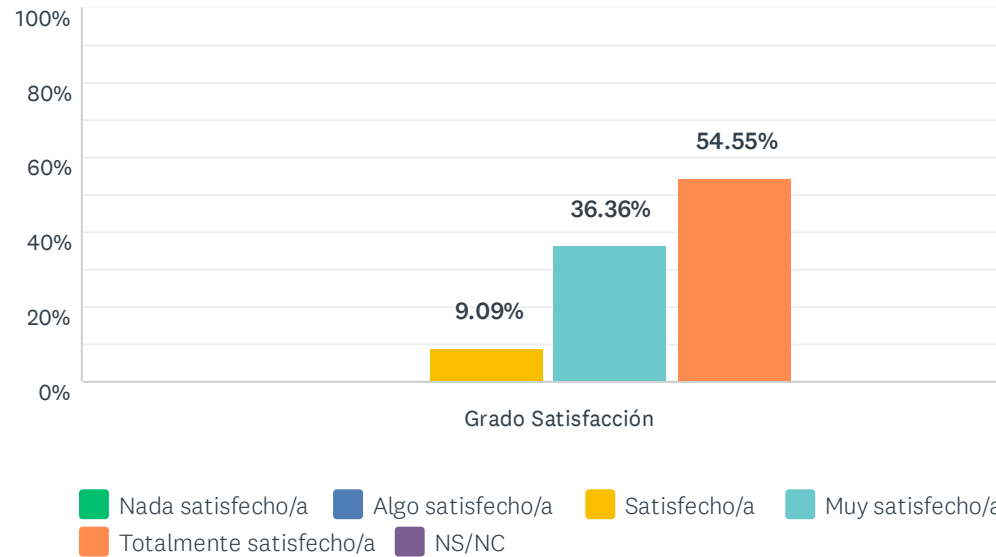
	NADA SATISFECHO/A (1)	ALGO SATISFECHO/A (2)	SATISFECHO/A (3)	MUY SATISFECHO/A (4)	TOTALMENTE SATISFECHO/A (5)	NS/NC	TOTAL	PROMEDIO PONDERADO
Grado Satisfacción	0.00% 0	0.00% 0	0.00% 0	27.27% 3	72.73% 8	0.00% 0	11	4.73

ESTADÍSTICAS BÁSICAS

Mínimo 4.00	Máximo 5.00	Mediana 5.00	Media 4.73	Desviación estándar 0.45
----------------	----------------	-----------------	---------------	-----------------------------

P10 6. La coordinación en el título (contenidos, cargas de trabajo de los estudiantes, entrega actividades, evaluaciones etc.)

Respondidas: 11 Omitidas: 0

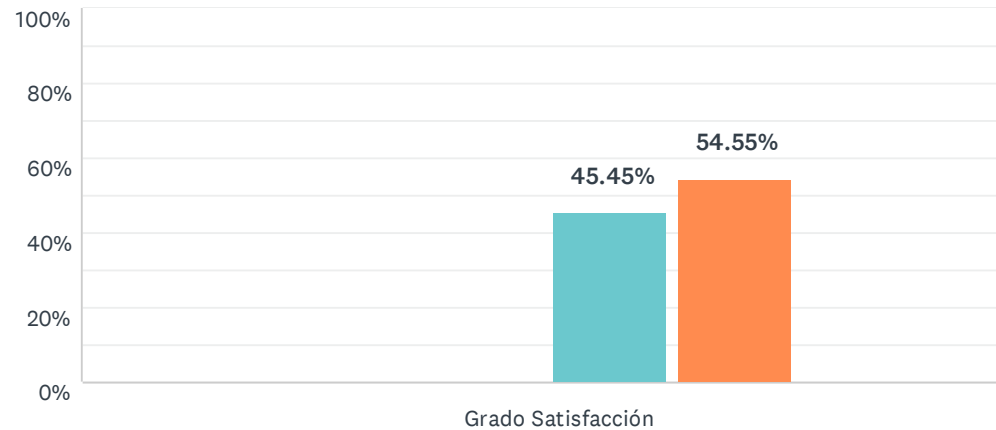


	NADA SATISFECHO/A (1)	ALGO SATISFECHO/A (2)	SATISFECHO/A (3)	MUY SATISFECHO/A (4)	TOTALMENTE SATISFECHO/A (5)	NS/NC	TOTAL	PROMEDIO PONDERADO
Grado Satisfacción	0.00% 0	0.00% 0	9.09% 1	36.36% 4	54.55% 6	0.00% 0	11	4.45

ESTADÍSTICAS BÁSICAS					
Mínimo		Máximo	Mediana	Media	Desviación estándar
3.00		5.00	5.00	4.45	0.66

P11 7. Los resultados académicos logrados por los estudiantes (objetivos y competencias alcanzadas)

Respondidas: 11 Omitidas: 0



■ Nada satisfecho/a
 ■ Algo satisfecho/a
 ■ Satisfecho/a
 ■ Muy satisfecho/a
 ■ Totalmente satisfecho/a
 ■ NS/NC

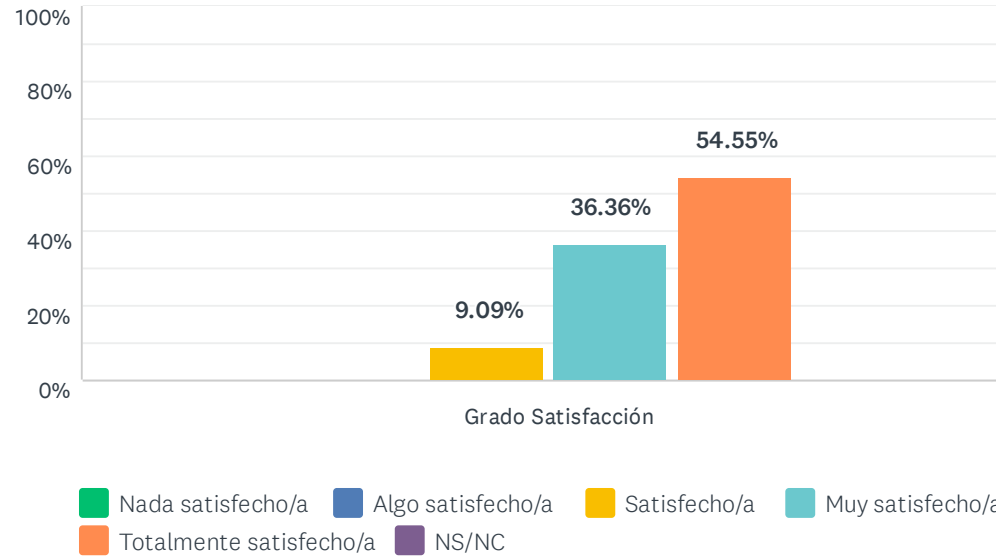
	NADA SATISFECHO/A (1)	ALGO SATISFECHO/A (2)	SATISFECHO/A (3)	MUY SATISFECHO/A (4)	TOTALMENTE SATISFECHO/A (5)	NS/NC	TOTAL	PROMEDIO PONDERADO
Grado Satisfacción	0.00% 0	0.00% 0	0.00% 0	45.45% 5	54.55% 6	0.00% 0	11	4.55

ESTADÍSTICAS BÁSICAS

Mínimo 4.00	Máximo 5.00	Mediana 5.00	Media 4.55	Desviación estándar 0.50
----------------	----------------	-----------------	---------------	-----------------------------

P12 8. El sistema existente para dar respuesta a las quejas, sugerencias y reclamaciones

Respondidas: 11 Omitidas: 0



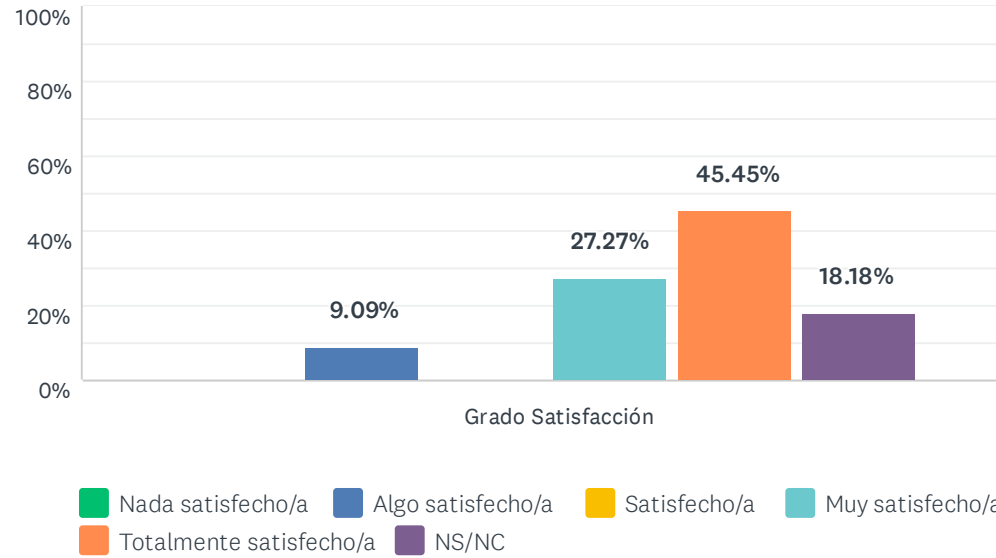
	NADA SATISFECHO/A (1)	ALGO SATISFECHO/A (2)	SATISFECHO/A (3)	MUY SATISFECHO/A (4)	TOTALMENTE SATISFECHO/A (5)	NS/NC	TOTAL	PROMEDIO PONDERADO
Grado Satisfacción	0.00% 0	0.00% 0	9.09% 1	36.36% 4	54.55% 6	0.00% 0	11	4.45

ESTADÍSTICAS BÁSICAS

Mínimo 3.00	Máximo 5.00	Mediana 5.00	Media 4.45	Desviación estándar 0.66
----------------	----------------	-----------------	---------------	-----------------------------

P13 9. La atención por parte del personal de administración y servicios que tiene relación con el título

Respondidas: 11 Omitidas: 0

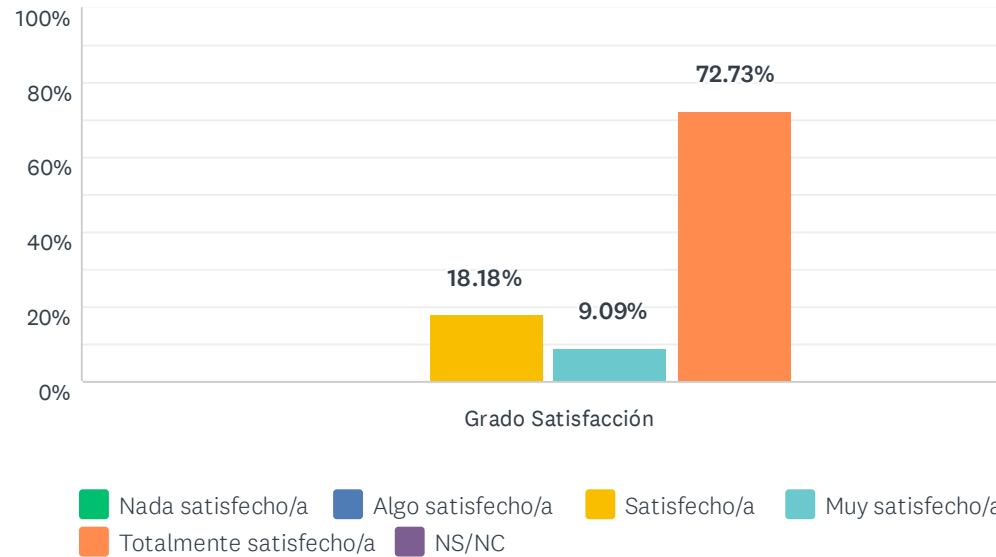


	NADA SATISFECHO/A (1)	ALGO SATISFECHO/A (2)	SATISFECHO/A (3)	MUY SATISFECHO/A (4)	TOTALMENTE SATISFECHO/A (5)	NS/NC	TOTAL	PROMEDIO PONDERADO
Grado Satisfacción	0.00% 0	9.09% 1	0.00% 0	27.27% 3	45.45% 5	18.18% 2	11	4.33

ESTADÍSTICAS BÁSICAS						
Mínimo		Máximo	Mediana	Media		Desviación estándar
2.00		5.00	5.00	4.33		0.94

P14 10. La atención por parte de los responsables académicos del título (coordinadores, comisiones, equipo directivo...)

Respondidas: 11 Omitidas: 0

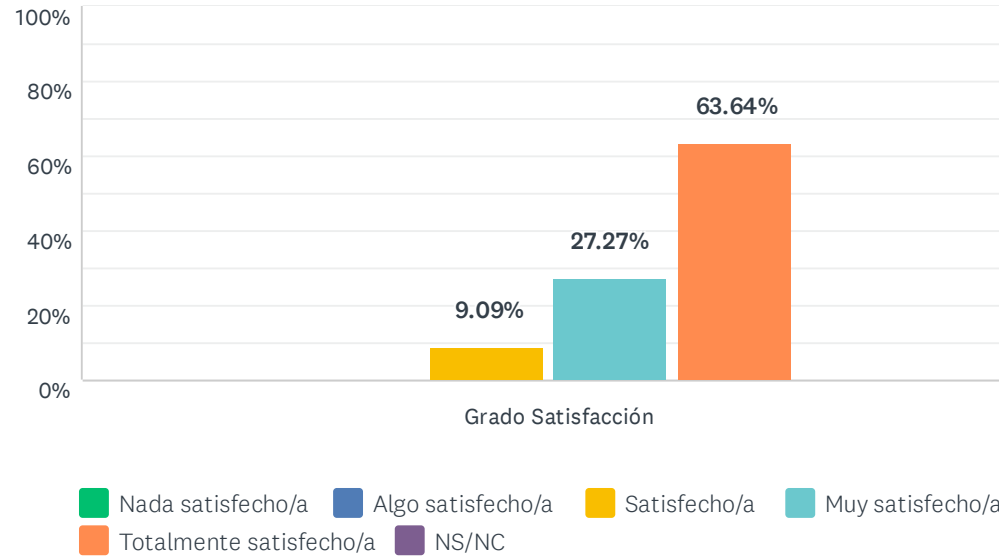


	NADA SATISFECHO/A (1)	ALGO SATISFECHO/A (2)	SATISFECHO/A (3)	MUY SATISFECHO/A (4)	TOTALMENTE SATISFECHO/A (5)	NS/NC	TOTAL	PROMEDIO PONDERADO
Grado Satisfacción	0.00% 0	0.00% 0	18.18% 2	9.09% 1	72.73% 8	0.00% 0	11	4.55

ESTADÍSTICAS BÁSICAS					
Mínimo	Máximo	Mediana	Media	Desviación estándar	
3.00	5.00	5.00	4.55	0.78	

P15 11. Mi satisfacción general con el título.

Respondidas: 11 Omitidas: 0



	NADA SATISFECHO/A (1)	ALGO SATISFECHO/A (2)	SATISFECHO/A (3)	MUY SATISFECHO/A (4)	TOTALMENTE SATISFECHO/A (5)	NS/NC	TOTAL	PROMEDIO PONDERADO
Grado Satisfacción	0.00% 0	0.00% 0	9.09% 1	27.27% 3	63.64% 7	0.00% 0	11	4.55

ESTADÍSTICAS BÁSICAS						
Mínimo		Máximo	Mediana	Media		Desviación estándar
3.00		5.00	5.00	4.55		0.66

P16 Destaca dos aspectos con los que estás más satisfecho/a.

Respondidas: 6 Omitidas: 5

#	RESPUESTAS	DATE
1	El interés del estudiantado La coordinación del profesorado	5/20/2021 1:07 PM
2	Coordinación, horarios	5/14/2021 3:42 PM
3	En general con todo, salvo los espacios utilizados para la impartición de la docencia	5/14/2021 11:41 AM
4	La relación con mis compañeras de asignatura. La actitud de las estudiantes presenciales.	5/14/2021 10:21 AM
5	Plan de estudios Funcionamiento de las prácticas	5/14/2021 10:11 AM
6	- El grupo de alumnas - La gestión desde la dirección del Máster	5/14/2021 10:10 AM

P17 Destaca dos aspectos que crees que habría que mejorar.

Respondidas: 6 Omitidas: 5

#	RESPUESTAS	DATE
1	Avanzar en la virtualización de las sesiones Movilidad erasmus	5/20/2021 1:07 PM
2	Carga y grupos	5/14/2021 3:42 PM
3	Mejorar los sistemas de calefacción y equipación informática y audiovisual del aula	5/14/2021 11:41 AM
4	Habría que articular mejor la interacción con el alumnado de UCA. Este año, siendo virtual, la asignatura ha ganado con la participación telemática de dicho estudiantado y creo que no estaría de más sopesar una continuidad del modelo. -	5/14/2021 10:21 AM
5	Competencia lingüística del alumnado Coordinación entre el profesorado del título Obligatoriedad de talleres para el TFG	5/14/2021 10:11 AM
6	- Tiempo para la elaboración del TFM	5/14/2021 10:10 AM