



VICERRECTORADO DE  
COORDINACIÓN Y  
AGENDA 2030

Universidad de Huelva

# SATISFACCIÓN DE LOS EMPLEADORES CON EL ESTUDIANTADO DE LA UNIVERSIDAD DE HUELVA

## Universidad de Huelva (MOFs)

Curso académico 22-23

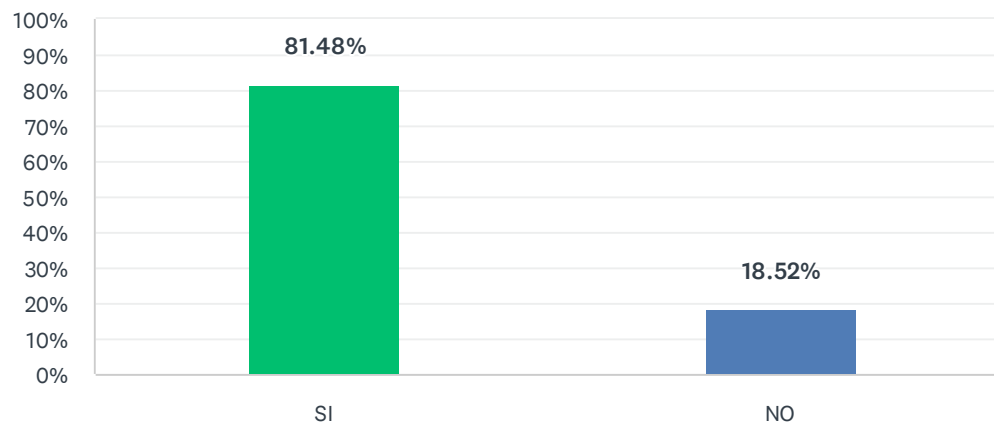
Fecha encuesta: enero 22

Método: online SurveyMonkey

Población con posibilidad de recibir la encuesta	Encuestas lanzadas	Respuestas recibidas	Tasa de respuesta	Satisfacción Global
100	100	28	28.00%	4.05

## P1 ¿Cuenta en su empresa con empleados/as que hayan cursado sus estudios en la Universidad de Huelva?

Respondidas: 27 Omitidas: 1

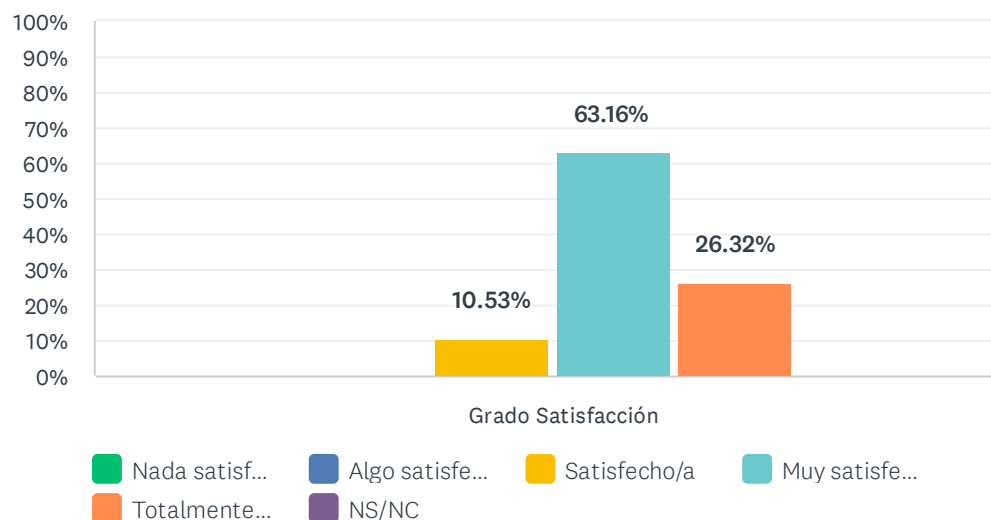


OPCIONES DE RESPUESTA	RESPUESTAS	
SI (1)	81.48%	22
NO (2)	18.52%	5
TOTAL		27

ESTADÍSTICAS BÁSICAS					
Mínimo	Máximo	Mediana	Media	Desviación estándar	
1.00	2.00	1.00	1.19	0.39	

## P2 1. ¿Qué opinión general le merece la formación académica teórica del estudiantado de la Universidad de Huelva?

Respondidas: 19 Omitidas: 9

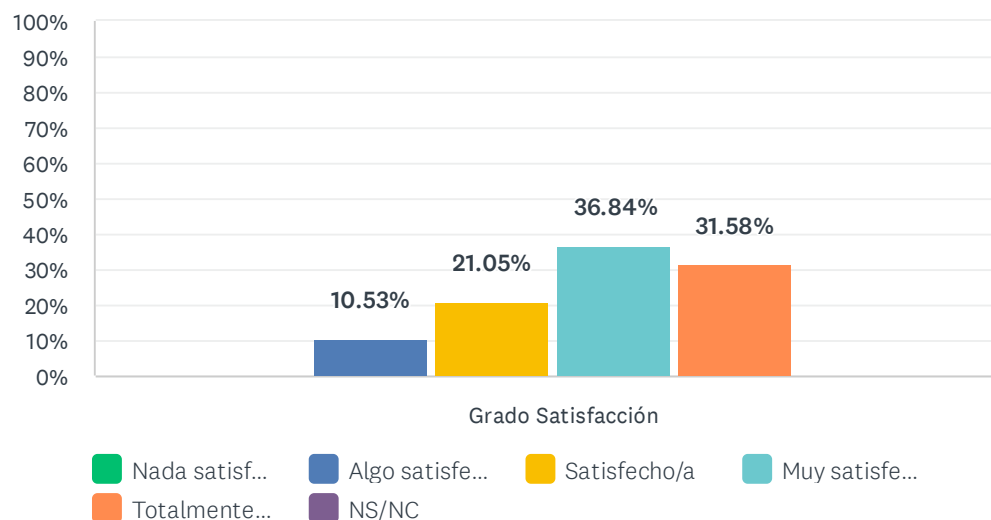


	NADA SATISFECHO/A (1)	ALGO SATISFECHO/A (2)	SATISFECHO/A (3)	MUY SATISFECHO/A (4)	TOTALMENTE SATISFECHO/A (5)	NS/NC	TOTAL	PROMEDIO PONDERADO
Grado Satisfacción	0.00% 0	0.00% 0	10.53% 2	63.16% 12	26.32% 5	0.00% 0	19	4.16

ESTADÍSTICAS BÁSICAS								
Mínimo		Máximo	Mediana	Media	Desviación estándar			
3.00		5.00	4.00	4.16	0.59			

## P3 2. ¿Qué opinión general le merece la formación académica práctica del estudiantado de la Universidad de Huelva?

Respondidas: 19 Omitidas: 9

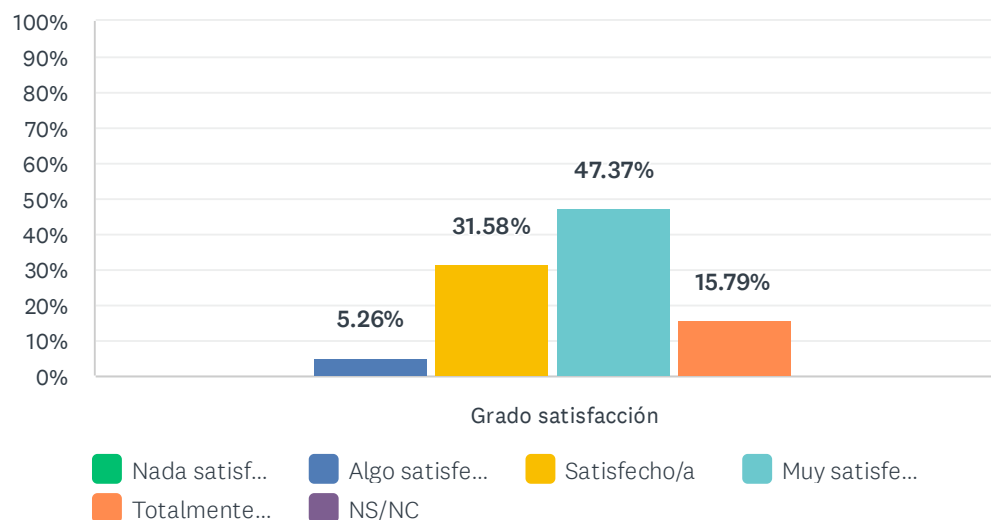


	NADA SATISFECHO/A (1)	ALGO SATISFECHO/A (2)	SATISFECHO/A (3)	MUY SATISFECHO/A (4)	TOTALMENTE SATISFECHO/A (5)	NS/NC	TOTAL	PROMEDIO PONDERADO
Grado Satisfacción	0.00% 0	10.53% 2	21.05% 4	36.84% 7	31.58% 6	0.00% 0	19	3.89

ESTADÍSTICAS BÁSICAS					
Mínimo 2.00		Máximo 5.00	Mediana 4.00	Media 3.89	Desviación estándar 0.97

### P4 3. ¿Qué opinión general le merece las habilidades instrumentales del estudiantado de la Universidad de Huelva? conocimiento de idiomas, manejo de herramientas informáticas, trabajo en grupo...

Respondidas: 19 Omitidas: 9

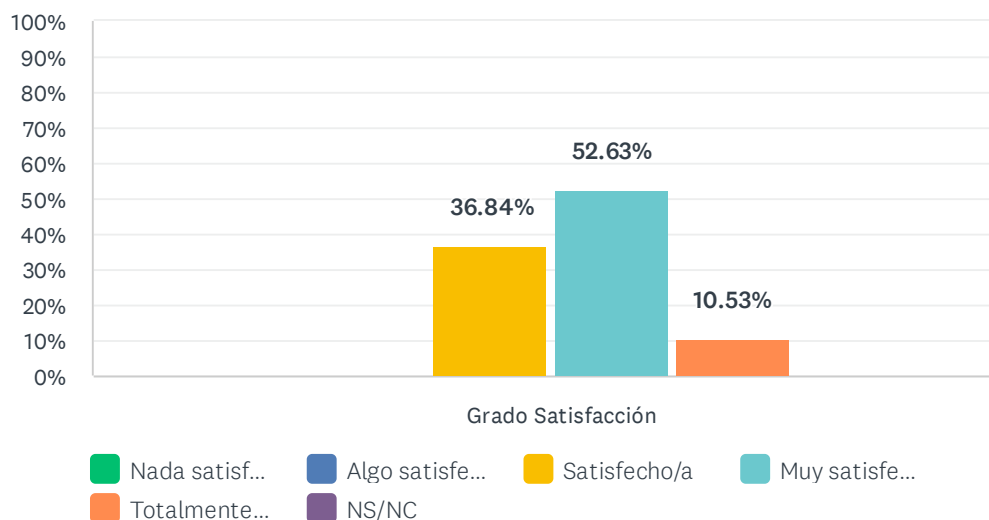


	NADA SATISFECHO/A (1)	ALGO SATISFECHO/A (2)	SATISFECHO/A (3)	MUY SATISFECHO/A (4)	TOTALMENTE SATISFECHO/A (5)	NS/NC	TOTAL	PROMEDIO PONDERADO
Grado satisfacción	0.00% 0	5.26% 1	31.58% 6	47.37% 9	15.79% 3	0.00% 0	19	3.74

ESTADÍSTICAS BÁSICAS					
Mínimo 2.00		Máximo 5.00	Mediana 4.00	Media 3.74	Desviación estándar 0.78

## P5 4. ¿Qué opinión general le merece la gestión del tiempo y los recursos del estudiantado de la Universidad de Huelva?

Respondidas: 19 Omitidas: 9



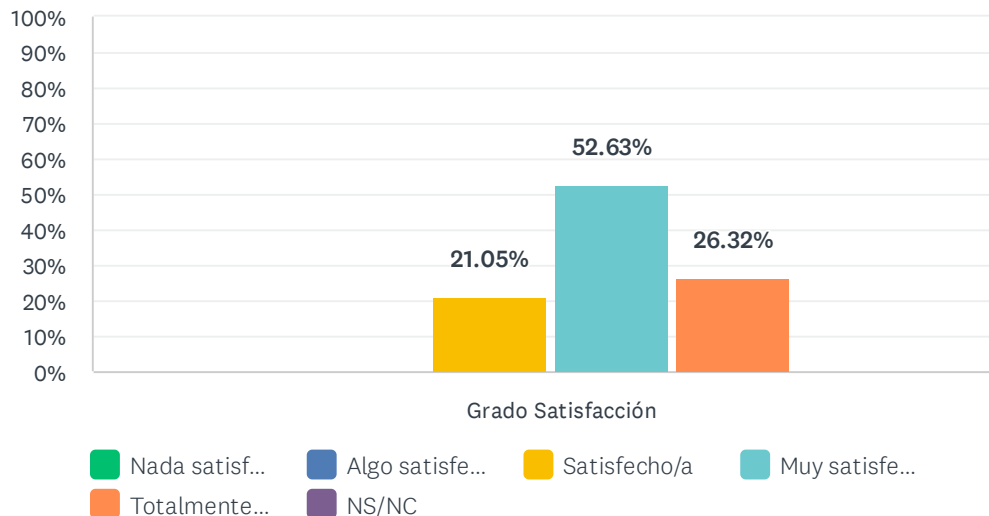
	NADA SATISFECHO/A (1)	ALGO SATISFECHO/A (2)	SATISFECHO/A (3)	MUY SATISFECHO/A (4)	TOTALMENTE SATISFECHO/A (5)	NS/NC	TOTAL	PROMEDIO PONDERADO
Grado Satisfacción	0.00% 0	0.00% 0	36.84% 7	52.63% 10	10.53% 2	0.00% 0	19	3.74

### ESTADÍSTICAS BÁSICAS

Mínimo 3.00	Máximo 5.00	Mediana 4.00	Media 3.74	Desviación estándar 0.64
----------------	----------------	-----------------	---------------	-----------------------------

### P6 5. ¿Qué nivel de satisfacción, en general, le merece el estudiantado de la Universidad de Huelva?

Respondidas: 19 Omitidas: 9



	NADA SATISFECHO/A (1)	ALGO SATISFECHO/A (2)	SATISFECHO/A (3)	MUY SATISFECHO/A (4)	TOTALMENTE SATISFECHO/A (5)	NS/NC	TOTAL	PROMEDIO PONDERADO
Grado Satisfacción	0.00% 0	0.00% 0	21.05% 4	52.63% 10	26.32% 5	0.00% 0	19	4.05

ESTADÍSTICAS BÁSICAS						
Mínimo	Máximo	Mediana	Media	Desviación estándar		
3.00	5.00	4.00	4.05	0.69		

## Destaque dos aspectos con los que esté más satisfecho/a.

Respondidas: 11   Omitidas: 17

### RESPUESTAS

La disposición por aprender y ganas de trabajar

Variedad de instalaciones lúdicas y de descanso, facilidad para compaginar parte teórica y prácticas

implicación. Creatividad

El compromiso del alumnado Los conocimientos adquiridos

Conocimientos teóricos. Actitud profesional

Con la formación global

FORMACIÓN Y MOTIVACIÓN

Su iniciativa y el interés mostrado por poner en prácticas los conocimientos adquiridos durante sus estudios.

Predisposición al trabajo de los alumnos Conocimientos materia prevencionista

Formación y trabajo

Actitud, preparación



## Destaque dos aspectos que crea que habría que mejorar.

Respondidas: 9 Omitidas: 19

### RESPUESTAS

Subir mas horas de prácticas y distribuirlas por cursos academicos para ganar mas experiencia en su primera entrada laboral

Coordinación de medios y servicios, coordinación de profesorado

Más formación en habilidades terapéuticas

Formación práctica

Mas practicas, potenciar la oralidad y lenguaje juridico.

Mejor manejo de herramientas informáticas especializadas para su actividad.

Falta de habilidades con plataformas de documentación de coordinación de actividades empresariales Debilidades en el conocimiento de trabajos estadísticos y de analisis de causas

Prácticas

Becas