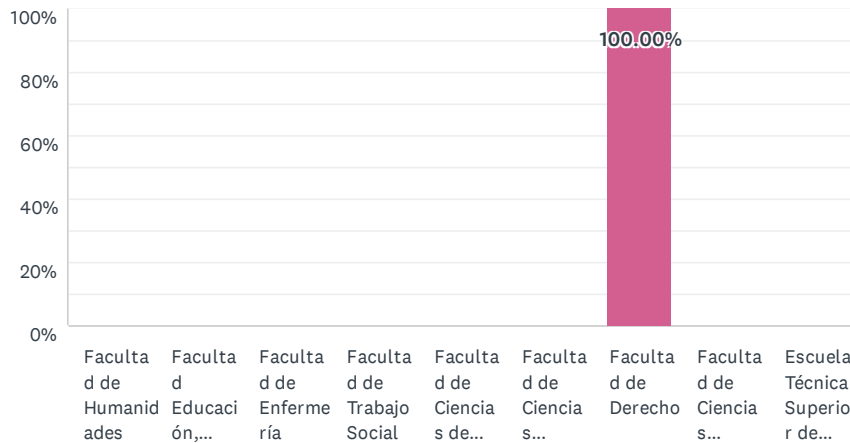


## P1 Centro universitario donde estudias.

Respondidas: 10 Omitidas: 0



OPCIONES DE RESPUESTA	RESPUESTAS	
Facultad de Humanidades (1)	0.00%	0
Facultad Educación, Psicología y Ciencias del Deporte (2)	0.00%	0
Facultad de Enfermería (3)	0.00%	0
Facultad de Trabajo Social (4)	0.00%	0
Facultad de Ciencias del Trabajo (5)	0.00%	0
Facultad de Ciencias Experimentales (6)	0.00%	0
Facultad de Derecho (7)	100.00%	10
Facultad de Ciencias Empresariales y Turismo (8)	0.00%	0
Escuela Técnica Superior de Ingeniería (9)	0.00%	0
<b>TOTAL</b>		<b>10</b>

ESTADÍSTICAS BÁSICAS				
Mínimo	Máximo	Promedio	Media	Desviación estándar
7.00	7.00	7.00	7.00	0.00

## P2 Titulación.

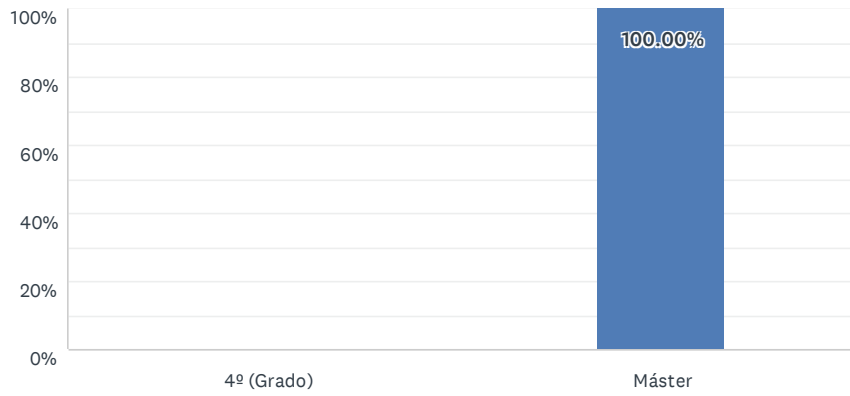
Respondidas: 10 Omitidas: 0

#	RESPUESTAS	DATE
1	Master de acceso a la bagacía	8/4/2020 2:19 AM
2	Máster abogacía	7/29/2020 1:50 PM
3	Máster de Acceso a la Abogacía	7/23/2020 12:17 PM
4	GRADUADO	7/17/2020 10:30 AM
5	Abogacía	7/16/2020 3:30 PM
6	acceso a la abogacía	7/16/2020 12:11 PM
7	Master en Acceso a la Abogacía	7/15/2020 2:23 PM
8	Acceso a la abogacía	7/15/2020 2:11 PM
9	Grado en Derecho	7/15/2020 1:39 PM
10	Máster en abogacía	7/15/2020 12:36 PM

# Satisfacción global del alumnado con su título

## P3 Curso:

Respondidas: 10 Omitidas: 0

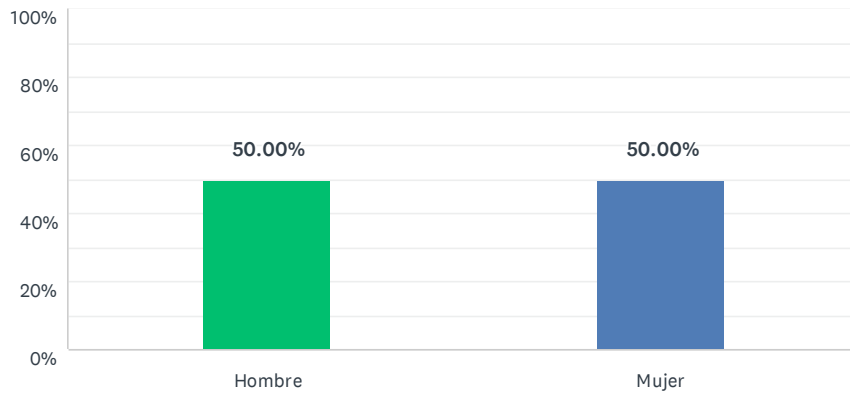


OPCIONES DE RESPUESTA	RESPUESTAS	
4º (Grado) (1)	0.00%	0
Máster (2)	100.00%	10
<b>TOTAL</b>		<b>10</b>

ESTADÍSTICAS BÁSICAS				
Mínimo 2.00	Máximo 2.00	Promedio 2.00	Media 2.00	Desviación estándar 0.00

### P4 Género:

Respondidas: 10 Omitidas: 0

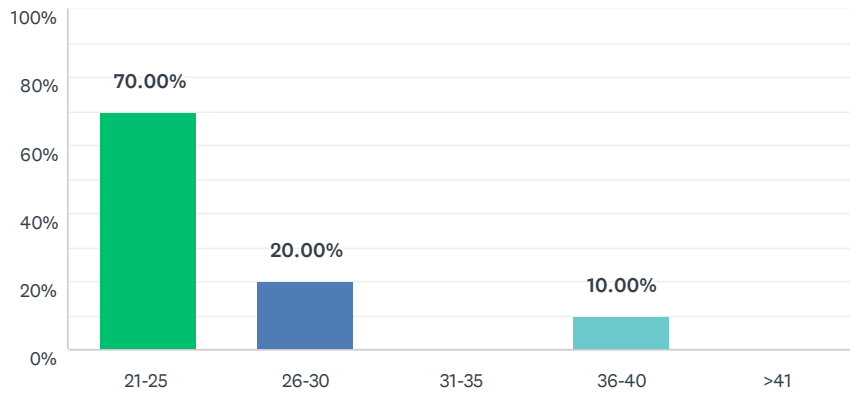


OPCIONES DE RESPUESTA	RESPUESTAS	
Hombre (1)	50.00%	5
Mujer (2)	50.00%	5
<b>TOTAL</b>		<b>10</b>

ESTADÍSTICAS BÁSICAS				
Mínimo 1.00	Máximo 2.00	Promedio 1.50	Media 1.50	Desviación estándar 0.50

### P5 Edad:

Respondidas: 10 Omitidas: 0

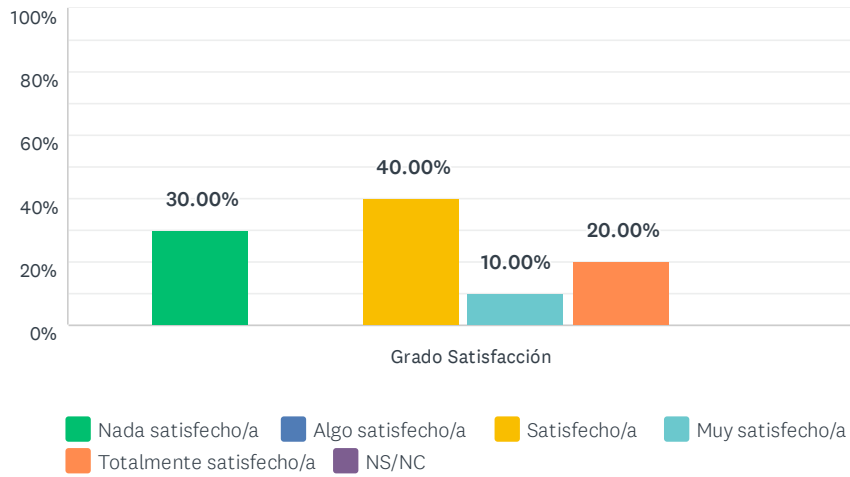


OPCIONES DE RESPUESTA	RESPUESTAS
21-25 (1)	70.00% 7
26-30 (2)	20.00% 2
31-35 (3)	0.00% 0
36-40 (4)	10.00% 1
>41 (5)	0.00% 0
<b>TOTAL</b>	<b>10</b>

ESTADÍSTICAS BÁSICAS				
Mínimo	Máximo	Promedio	Media	Desviación estándar
1.00	4.00	1.00	1.50	0.92

**P6 1. La disponibilidad, accesibilidad y utilidad de la información en la web de los títulos y otros medios de difusión.**

Respondidas: 10 Omitidas: 0

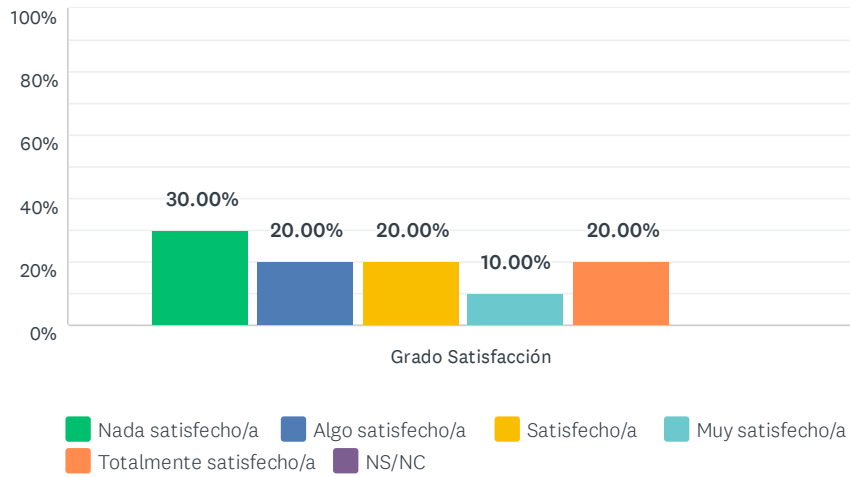


	NADA SATISFECHO/A (1)	ALGO SATISFECHO/A (2)	SATISFECHO/A (3)	MUY SATISFECHO/A (4)	TOTALMENTE SATISFECHO/A (5)	NS/NC	TOTAL	PROM POND
Grado Satisfacción	30.00% 3	0.00% 0	40.00% 4	10.00% 1	20.00% 2	0.00% 0	10	

ESTADÍSTICAS BÁSICAS					
Mínimo	Máximo	Promedio	Media	Desviación estándar	
1.00	5.00	3.00	2.90	1.45	

P7 2. Al inicio de los estudios en la UHU: los sistemas de acogida y de orientación académica y tutorización.

Respondidas: 10 Omitidas: 0

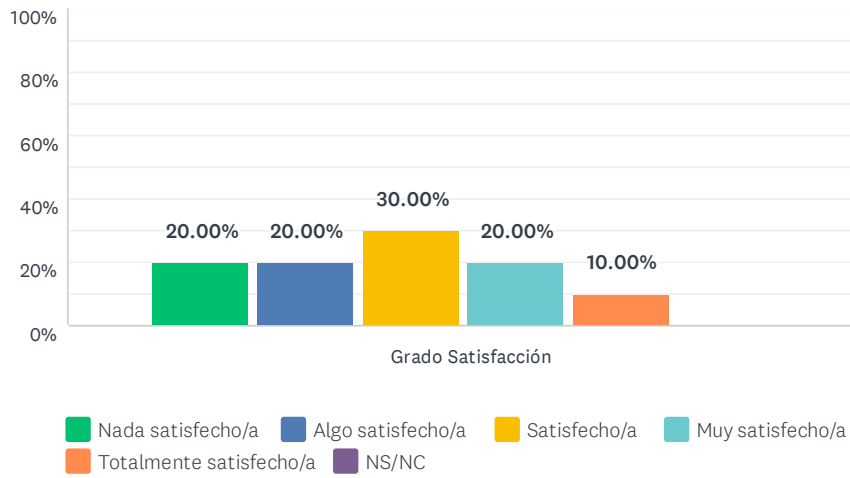


	NADA SATISFECHO/A (1)	ALGO SATISFECHO/A (2)	SATISFECHO/A (3)	MUY SATISFECHO/A (4)	TOTALMENTE SATISFECHO/A (5)	NS/NC	TOTAL	PROM POND
Grado Satisfacción	30.00% 3	20.00% 2	20.00% 2	10.00% 1	20.00% 2	0.00% 0	10	

ESTADÍSTICAS BÁSICAS					
Mínimo	Máximo	Promedio	Media	Desviación estándar	
1.00	5.00	2.50	2.70	1.49	

**P8 3. La gestión administrativa de los procedimientos que hayas realizado (matrícula, reconocimiento de créditos, prácticas en empresas, movilidad, orientación profesional..)**

Respondidas: 10 Omitidas: 0



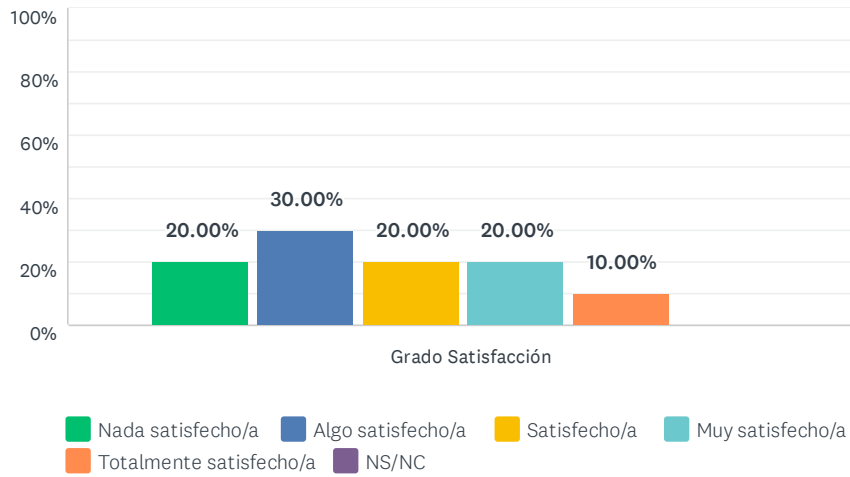
	NADA SATISFECHO/A (1)	ALGO SATISFECHO/A (2)	SATISFECHO/A (3)	MUY SATISFECHO/A (4)	TOTALMENTE SATISFECHO/A (5)	NS/NC	TOTAL	PROM POND
Grado Satisfacción	20.00% 2	20.00% 2	30.00% 3	20.00% 2	10.00% 1	0.00% 0	10	

ESTADÍSTICAS BÁSICAS				
Mínimo	Máximo	Promedio	Media	Desviación estándar
1.00	5.00	3.00	2.80	1.25



P9 4. Las aulas, incluidos los espacios para prácticas (seminarios, laboratorios, aulas de informática...) y su equipamiento.

Respondidas: 10 Omitidas: 0

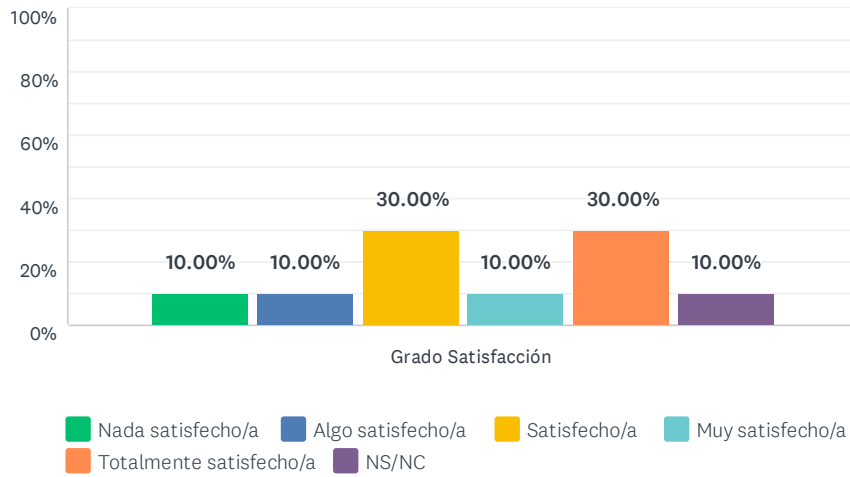


	NADA SATISFECHO/A (1)	ALGO SATISFECHO/A (2)	SATISFECHO/A (3)	MUY SATISFECHO/A (4)	TOTALMENTE SATISFECHO/A (5)	NS/NC	TOTAL	PROM POND
Grado Satisfacción	20.00% 2	30.00% 3	20.00% 2	20.00% 2	10.00% 1	0.00% 0	10	

ESTADÍSTICAS BÁSICAS					
Mínimo		Máximo	Promedio	Media	Desviación estándar
1.00		5.00	2.50	2.70	1.27

P10 5. Los servicios tales como la biblioteca, bases de datos, campus virtual, redes...facilitan el estudio.

Respondidas: 10 Omitidas: 0

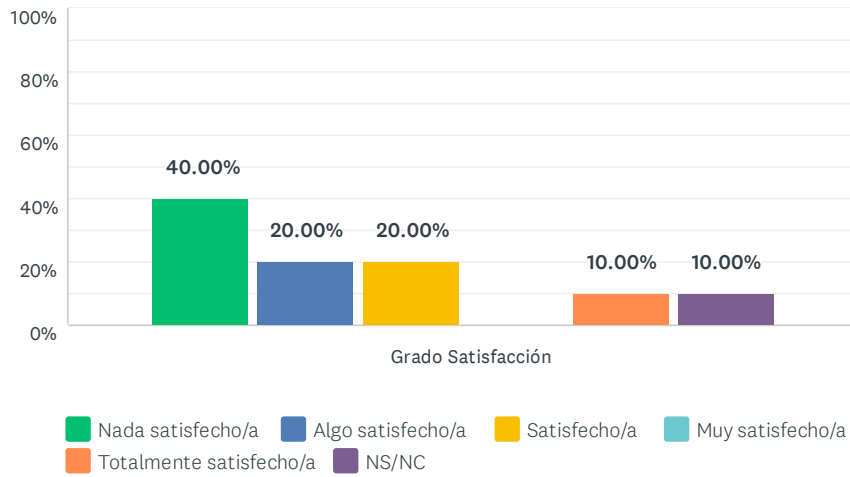


	NADA SATISFECHO/A (1)	ALGO SATISFECHO/A (2)	SATISFECHO/A (3)	MUY SATISFECHO/A (4)	TOTALMENTE SATISFECHO/A (5)	NS/NC	TOTAL	PROM POND
Grado Satisfacción	10.00% 1	10.00% 1	30.00% 3	10.00% 1	30.00% 3	10.00% 1	10	

ESTADÍSTICAS BÁSICAS					
Mínimo	Máximo	Promedio	Media	Desviación estándar	
1.00	5.00	3.00	3.44	1.34	

### P11 6. Los servicios de orientación profesional y académica e información al estudiantado.

Respondidas: 10 Omitidas: 0

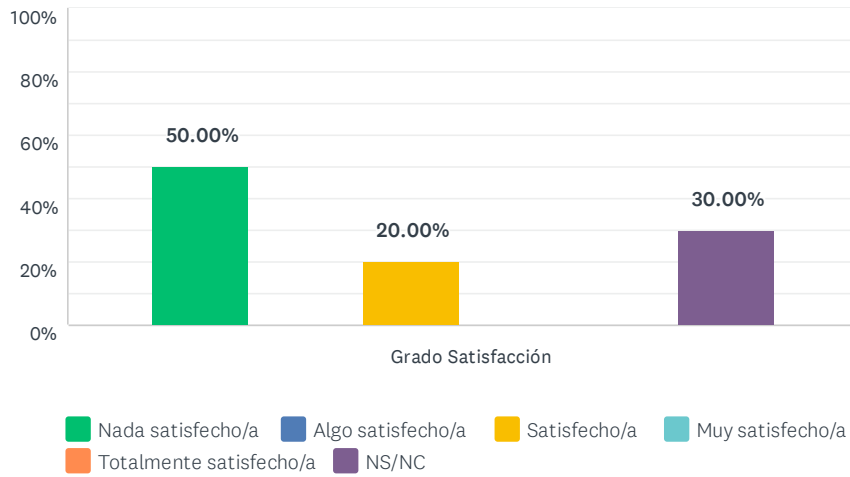


	NADA SATISFECHO/A (1)	ALGO SATISFECHO/A (2)	SATISFECHO/A (3)	MUY SATISFECHO/A (4)	TOTALMENTE SATISFECHO/A (5)	NS/NC	TOTAL	PROM POND
Grado Satisfacción	40.00% 4	20.00% 2	20.00% 2	0.00% 0	10.00% 1	10.00% 1	10	

ESTADÍSTICAS BÁSICAS					
Mínimo	Máximo	Promedio	Media	Desviación estándar	
1.00	5.00	2.00	2.11	1.29	

**P12 7. El sistema existente para dar respuesta a las quejas, sugerencias y reclamaciones.**

Respondidas: 10 Omitidas: 0

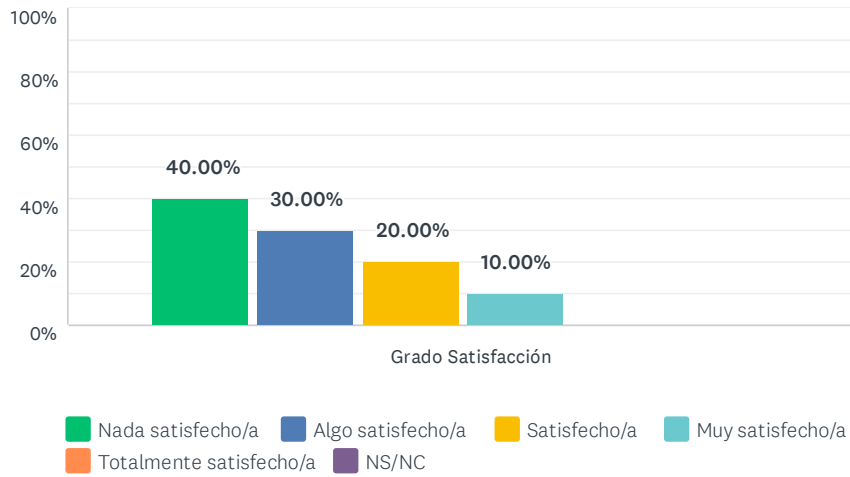


	NADA SATISFECHO/A (1)	ALGO SATISFECHO/A (2)	SATISFECHO/A (3)	MUY SATISFECHO/A (4)	TOTALMENTE SATISFECHO/A (5)	NS/NC	TOTAL	PROM POND
Grado Satisfacción	50.00% 5	0.00% 0	20.00% 2	0.00% 0	0.00% 0	30.00% 3	10	

ESTADÍSTICAS BÁSICAS					
Mínimo	Máximo	Promedio	Media	Desviación estándar	
1.00	3.00	1.00	1.57	0.90	

**P13 8. los sistemas de evaluación y su adecuación para certificar de forma fiable la adquisición de los aprendizajes.**

Respondidas: 10 Omitidas: 0

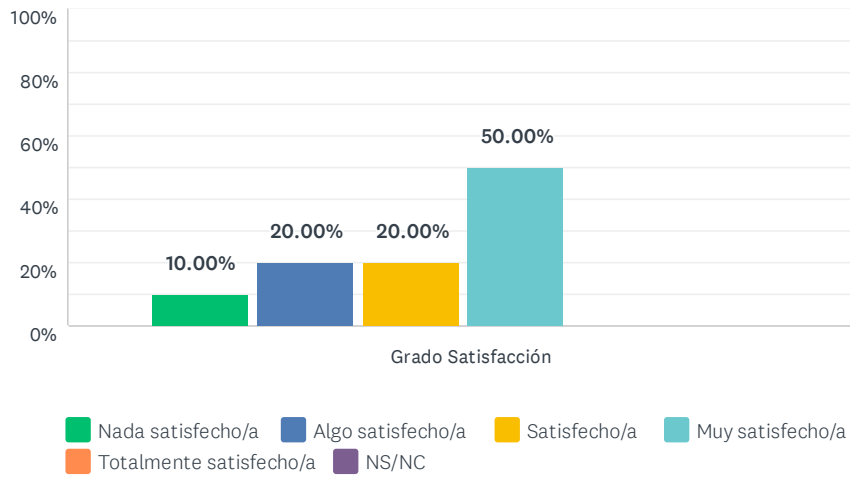


	NADA SATISFECHO/A (1)	ALGO SATISFECHO/A (2)	SATISFECHO/A (3)	MUY SATISFECHO/A (4)	TOTALMENTE SATISFECHO/A (5)	NS/NC	TOTAL	PROM POND
Grado Satisfacción	40.00% 4	30.00% 3	20.00% 2	10.00% 1	0.00% 0	0.00% 0	10	

ESTADÍSTICAS BÁSICAS					
Mínimo		Máximo	Promedio	Media	Desviación estándar
1.00		4.00	2.00	2.00	1.00

P14 9. Los resultados académicos que has alcanzado.

Respondidas: 10 Omitidas: 0

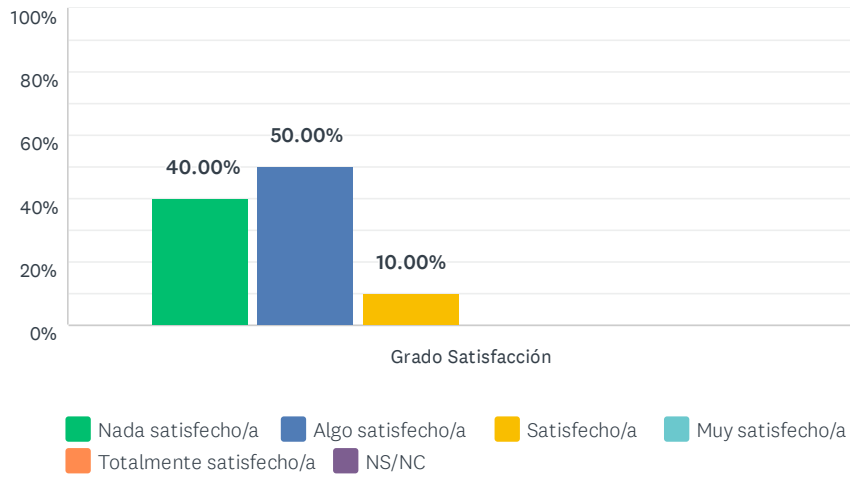


	NADA SATISFECHO/A (1)	ALGO SATISFECHO/A (2)	SATISFECHO/A (3)	MUY SATISFECHO/A (4)	TOTALMENTE SATISFECHO/A (5)	NS/NC	TOTAL	PROM POND
Grado Satisfacción	10.00% 1	20.00% 2	20.00% 2	50.00% 5	0.00% 0	0.00% 0	10	

ESTADÍSTICAS BÁSICAS				
Mínimo 1.00	Máximo 4.00	Promedio 3.50	Media 3.10	Desviación estándar 1.04

P15 10. La distribución temporal y la coordinación de contenidos entre asignaturas a lo largo del título.

Respondidas: 10 Omitidas: 0

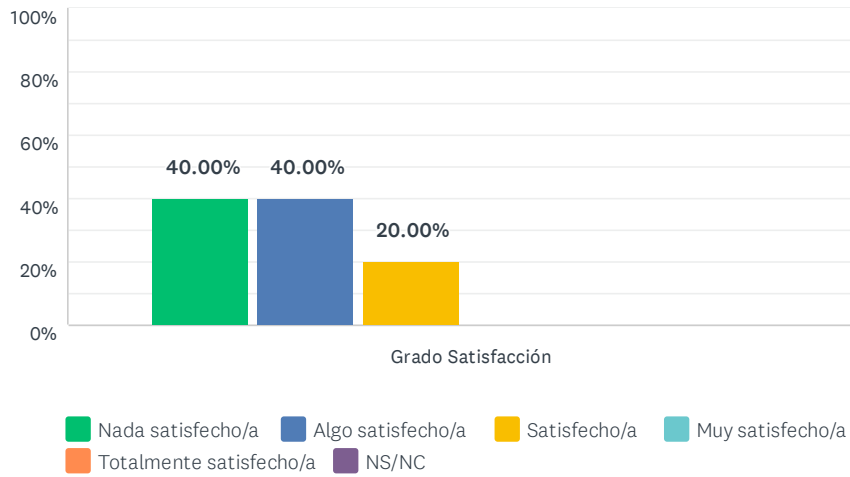


	NADA SATISFECHO/A (1)	ALGO SATISFECHO/A (2)	SATISFECHO/A (3)	MUY SATISFECHO/A (4)	TOTALMENTE SATISFECHO/A (5)	NS/NC	TOTAL	PROM POND
Grado Satisfacción	40.00% 4	50.00% 5	10.00% 1	0.00% 0	0.00% 0	0.00% 0	10	

ESTADÍSTICAS BÁSICAS					
Mínimo	Máximo	Promedio	Media	Desviación estándar	
1.00	3.00	2.00	1.70	0.64	

### P16 11. La distribución en el Plan del Título entre los créditos teóricos y prácticas.

Respondidas: 10 Omitidas: 0



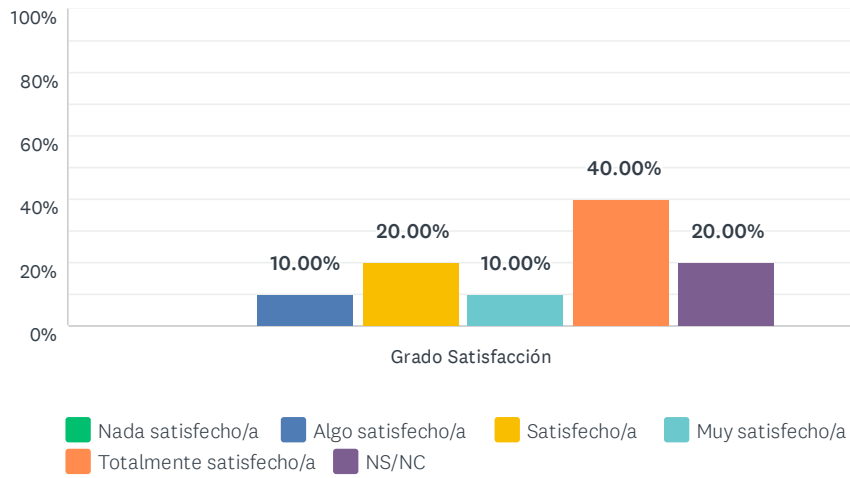
	NADA SATISFECHO/A (1)	ALGO SATISFECHO/A (2)	SATISFECHO/A (3)	MUY SATISFECHO/A (4)	TOTALMENTE SATISFECHO/A (5)	NS/NC	TOTAL	PROM POND
Grado Satisfacción	40.00% 4	40.00% 4	20.00% 2	0.00% 0	0.00% 0	0.00% 0	10	

ESTADÍSTICAS BÁSICAS					
Mínimo		Máximo	Promedio	Media	Desviación estándar
1.00		3.00	2.00	1.80	0.75



## P17 12. Las prácticas externas.

Respondidas: 10 Omitidas: 0

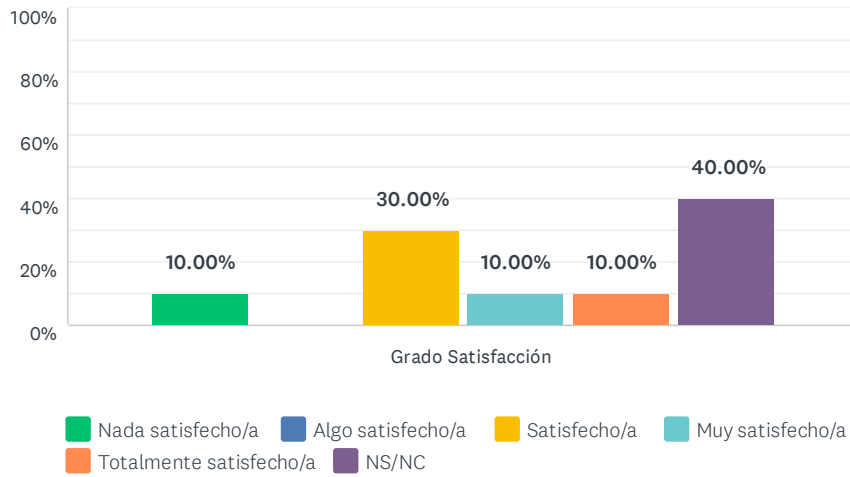


	NADA SATISFECHO/A (1)	ALGO SATISFECHO/A (2)	SATISFECHO/A (3)	MUY SATISFECHO/A (4)	TOTALMENTE SATISFECHO/A (5)	NS/NC	TOTAL	PROM POND
Grado Satisfacción	0.00% 0	10.00% 1	20.00% 2	10.00% 1	40.00% 4	20.00% 2	10	

ESTADÍSTICAS BÁSICAS				
Mínimo 2.00	Máximo 5.00	Promedio 4.50	Media 4.00	Desviación estándar 1.12

### P18 13. Sobre el Trabajo de Fin de Grado/Máster (orientación, plazos, evaluación...)

Respondidas: 10 Omitidas: 0

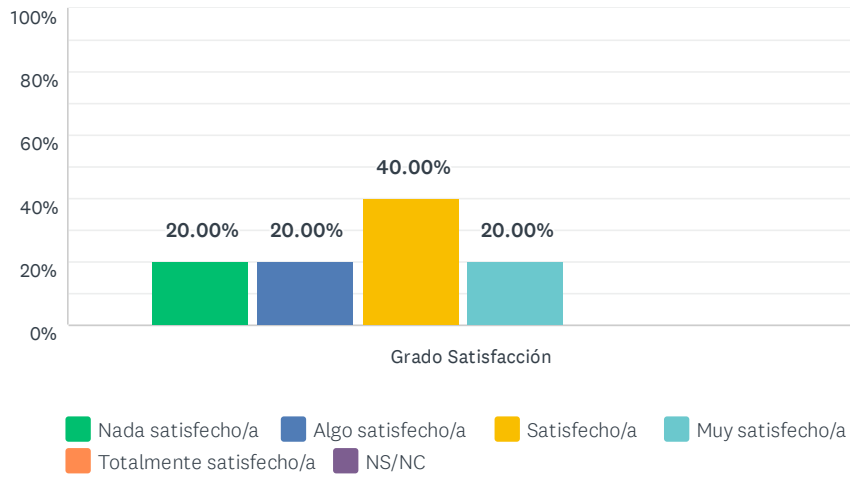


	NADA SATISFECHO/A (1)	ALGO SATISFECHO/A (2)	SATISFECHO/A (3)	MUY SATISFECHO/A (4)	TOTALMENTE SATISFECHO/A (5)	NS/NC	TOTAL	PROM POND
Grado Satisfacción	10.00% 1	0.00% 0	30.00% 3	10.00% 1	10.00% 1	40.00% 4	10	

ESTADÍSTICAS BÁSICAS					
Mínimo	Máximo	Promedio	Media	Desviación estándar	
1.00	5.00	3.00	3.17	1.21	

**P19 14. La atención por parte del personal de administración y servicios que tiene relación con el título.**

Respondidas: 10 Omitidas: 0

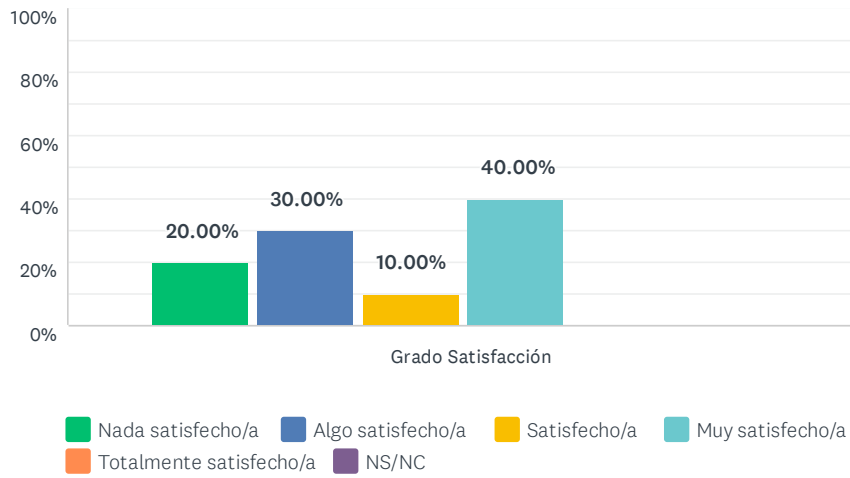


	NADA SATISFECHO/A (1)	ALGO SATISFECHO/A (2)	SATISFECHO/A (3)	MUY SATISFECHO/A (4)	TOTALMENTE SATISFECHO/A (5)	NS/NC	TOTAL	PROM POND
Grado Satisfacción	20.00% 2	20.00% 2	40.00% 4	20.00% 2	0.00% 0	0.00% 0	10	

ESTADÍSTICAS BÁSICAS					
Mínimo		Máximo	Promedio	Media	Desviación estándar
1.00		4.00	3.00	2.60	1.02

**P20 15. La atención por parte de los responsables académicos del título (coordinadores de asignatura, coordinadores de curso, coordinador/a del título, equipo directivo del Centro...)**

Respondidas: 10 Omitidas: 0

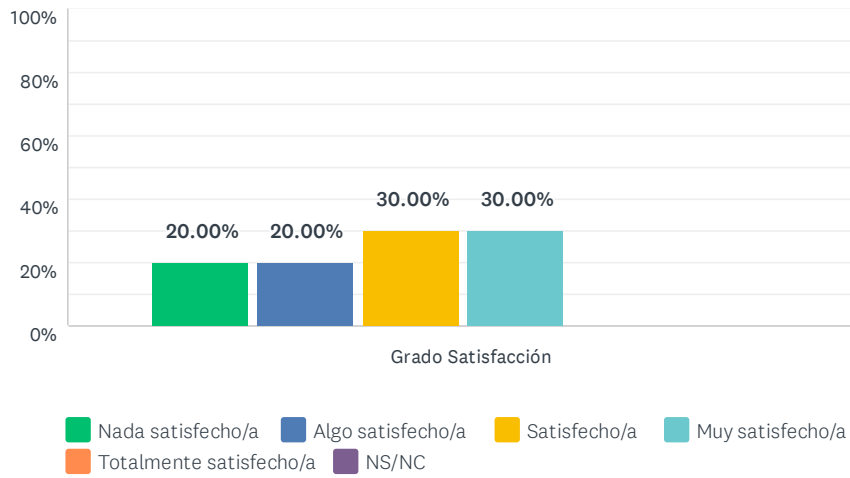


	NADA SATISFECHO/A (1)	ALGO SATISFECHO/A (2)	SATISFECHO/A (3)	MUY SATISFECHO/A (4)	TOTALMENTE SATISFECHO/A (5)	NS/NC	TOTAL	PROM POND
Grado Satisfacción	20.00% 2	30.00% 3	10.00% 1	40.00% 4	0.00% 0	0.00% 0	10	

ESTADÍSTICAS BÁSICAS				
Mínimo	Máximo	Promedio	Media	Desviación estándar
1.00	4.00	2.50	2.70	1.19

### P21 16. Mi satisfacción general, con el título.

Respondidas: 10 Omitidas: 0



	NADA SATISFECHO/A (1)	ALGO SATISFECHO/A (2)	SATISFECHO/A (3)	MUY SATISFECHO/A (4)	TOTALMENTE SATISFECHO/A (5)	NS/NC	TOTAL	PROM POND
Grado Satisfacción	20.00% 2	20.00% 2	30.00% 3	30.00% 3	0.00% 0	0.00% 0	10	

ESTADÍSTICAS BÁSICAS				
Mínimo 1.00	Máximo 4.00	Promedio 3.00	Media 2.70	Desviación estándar 1.10

## P22 OBSERVACIONES Y PROPUESTAS DE MEJORA

Respondidas: 2 Omitidas: 8

#	RESPUESTAS	DATE
1	Algunos profesores siguen pensndo que estamos en el grado	8/4/2020 2:19 AM
2	Necesita más tiempo de formación en las asignaturas prácticas, y menos repaso de las materias estudiadas en el Grado. No se debe dirigir el máster a la preparación del examen de acceso a la profesión de abogado, sino a la preparación del alumno para sus inicios en el ejercicio profesional de la abogacía. Sobran las asignaturas básicas, pues su contenido, en su mayoría, no es más que un repaso de los principales conceptos estudiados en el Grado.	7/29/2020 1:50 PM