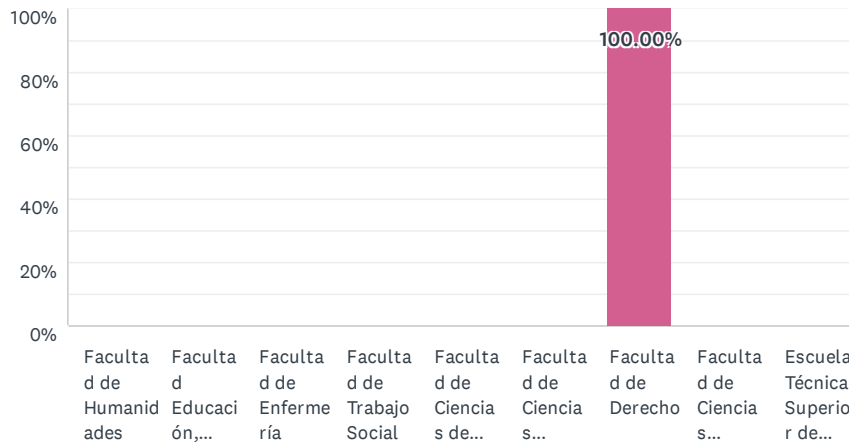


P1 Centro universitario donde estudias

Respondidas: 2 Omitidas: 0



| OPCIONES DE RESPUESTA | RESPUESTAS | |
|---|------------|----------|
| Facultad de Humanidades (1) | 0.00% | 0 |
| Facultad Educación, Psicología y Ciencias del Deporte (2) | 0.00% | 0 |
| Facultad de Enfermería (3) | 0.00% | 0 |
| Facultad de Trabajo Social (4) | 0.00% | 0 |
| Facultad de Ciencias del Trabajo (5) | 0.00% | 0 |
| Facultad de Ciencias Experimentales (6) | 0.00% | 0 |
| Facultad de Derecho (7) | 100.00% | 2 |
| Facultad de Ciencias Empresariales y Turismo (8) | 0.00% | 0 |
| Escuela Técnica Superior de Ingeniería (9) | 0.00% | 0 |
| TOTAL | | 2 |

| ESTADÍSTICAS BÁSICAS | | | | |
|----------------------|--------|----------|-------|---------------------|
| Mínimo | Máximo | Promedio | Media | Desviación estándar |
| 7.00 | 7.00 | 7.00 | 7.00 | 0.00 |

P2 Titulación

Respondidas: 2 Omitidas: 0

| # | RESPUESTAS | DATE |
|---|-----------------------------|-------------------|
| 1 | MASTER ACCESO A LA ABOGACÍA | 8/12/2020 1:28 PM |
| 2 | Máster abogacía | 7/29/2020 1:44 PM |

P3 Nombre de la empresa

Respondidas: 2 Omitidas: 0

| # | RESPUESTAS | DATE |
|---|---------------------------------------|-------------------|
| 1 | DESPACHO ALFREDO GARCÍA-ABOGADO | 8/12/2020 1:28 PM |
| 2 | Letrado Don Francisco de la Rosa Báez | 7/29/2020 1:44 PM |

P4 Lugar de realización de prácticas (localidad o CP)

Respondidas: 2 Omitidas: 0

| # | RESPUESTAS | DATE |
|---|------------|-------------------|
| 1 | HUELVA | 8/12/2020 1:28 PM |
| 2 | Huelva | 7/29/2020 1:44 PM |

P5 N° horas prácticas

Respondidas: 2 Omitidas: 0

| # | RESPUESTAS | DATE |
|---|------------|-------------------|
| 1 | 481 | 8/12/2020 1:28 PM |
| 2 | 400 | 7/29/2020 1:44 PM |

P6 Enumera las actividades desarrolladas en la Empresa/Institución

Respondidas: 2 Omitidas: 0

| # | RESPUESTAS | DATE |
|---|--|-------------------|
| 1 | PRÁCTICAS RELACIONADAS CON EL EJERCICIO DE LA ABOGACÍA | 8/12/2020 1:28 PM |
| 2 | Tareas propias del abogado. Consultas, estudio de expedientes, asistencia a juicios (como espectador), redacción de escritos, etc. | 7/29/2020 1:44 PM |

P7 1. La información previa de los objetivos y los criterios de evaluación de las prácticas

Respondidas: 2 Omitidas: 0



■ Nada satisfecho/a
 ■ Algo satisfecho/a
 ■ Satisfecho/a
 ■ Muy satisfecho/a
■ Totalmente satisfecho/a
 ■ NS/NC

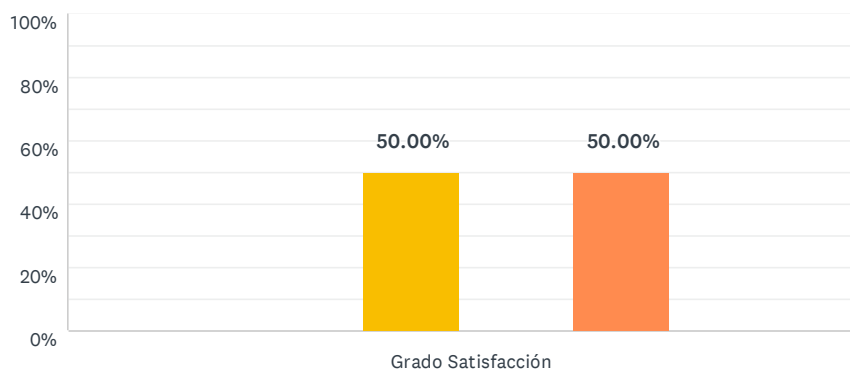
| | NADA SATISFECHO/A (1) | ALGO SATISFECHO/A (2) | SATISFECHO/A (3) | MUY SATISFECHO/A (4) | TOTALMENTE SATISFECHO/A (5) | NS/NC | TOTAL | PROM POND |
|--------------------|-----------------------|-----------------------|------------------|----------------------|-----------------------------|------------|-------|-----------|
| Grado Satisfacción | 0.00% 0 | 0.00% 0 | 100.00% 2 | 0.00% 0 | 0.00% 0 | 0.00% 0 | 2 | |

ESTADÍSTICAS BÁSICAS

| | | | | |
|----------------|----------------|------------------|---------------|-----------------------------|
| Mínimo 3.00 | Máximo 3.00 | Promedio 3.00 | Media 3.00 | Desviación estándar 0.00 |
|----------------|----------------|------------------|---------------|-----------------------------|

P8 2. El proceso de selección y asignación de los puestos de prácticas

Respondidas: 2 Omitidas: 0



■ Nada satisfecho/a
 ■ Algo satisfecho/a
 ■ Satisfecho/a
 ■ Muy satisfecho/a
■ Totalmente satisfecho/a
 ■ NS/NC

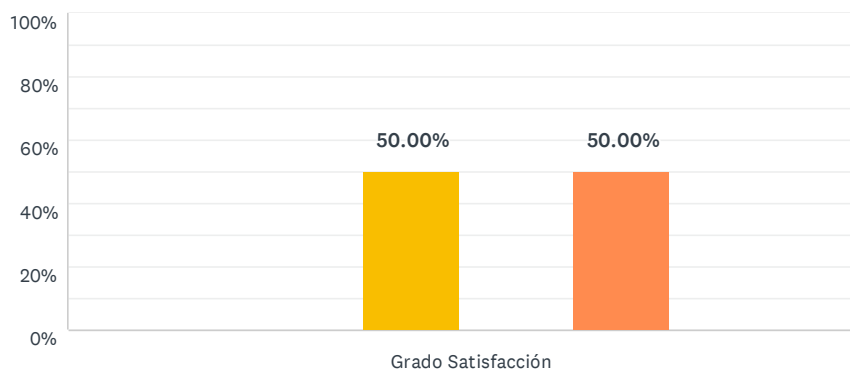
| | NADA SATISFECHO/A (1) | ALGO SATISFECHO/A (2) | SATISFECHO/A (3) | MUY SATISFECHO/A (4) | TOTALMENTE SATISFECHO/A (5) | NS/NC | TOTAL | PROM POND |
|--------------------|-----------------------|-----------------------|------------------|----------------------|-----------------------------|------------|-------|-----------|
| Grado Satisfacción | 0.00% 0 | 0.00% 0 | 50.00% 1 | 0.00% 0 | 50.00% 1 | 0.00% 0 | 2 | |

ESTADÍSTICAS BÁSICAS

| | | | | |
|----------------|----------------|------------------|---------------|-----------------------------|
| Mínimo 3.00 | Máximo 5.00 | Promedio 4.00 | Media 4.00 | Desviación estándar 1.00 |
|----------------|----------------|------------------|---------------|-----------------------------|

P9 3. La información acerca de la organización/entidad/empresa y sobre el puesto que se va a ocupar

Respondidas: 2 Omitidas: 0



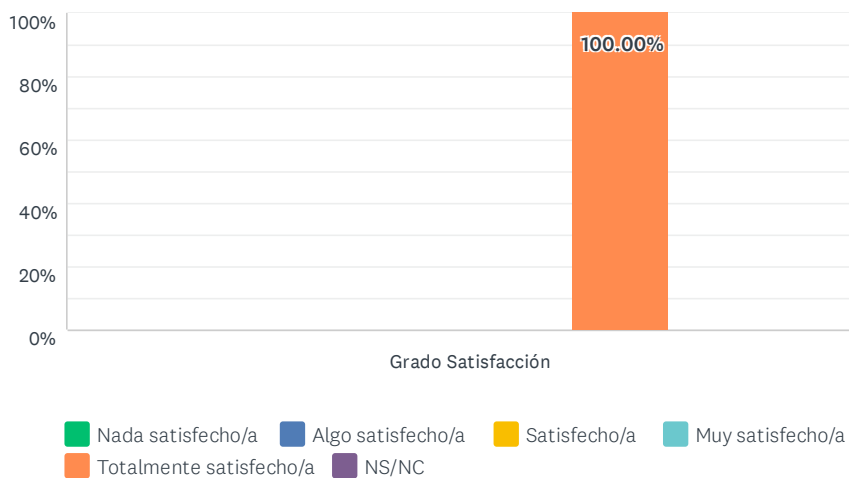
■ Nada satisfecho/a
 ■ Algo satisfecho/a
 ■ Satisfecho/a
 ■ Muy satisfecho/a
■ Totalmente satisfecho/a
 ■ NS/NC

| | NADA SATISFECHO/A (1) | ALGO SATISFECHO/A (2) | SATISFECHO/A (3) | MUY SATISFECHO/A (4) | TOTALMENTE SATISFECHO/A (5) | NS/NC | TOTAL | PROM POND |
|--------------------|-----------------------|-----------------------|------------------|----------------------|-----------------------------|------------|-------|-----------|
| Grado Satisfacción | 0.00% 0 | 0.00% 0 | 50.00% 1 | 0.00% 0 | 50.00% 1 | 0.00% 0 | 2 | |

| ESTADÍSTICAS BÁSICAS | | | | | |
|----------------------|--------|----------|-------|---------------------|--|
| Mínimo | Máximo | Promedio | Media | Desviación estándar | |
| 3.00 | 5.00 | 4.00 | 4.00 | 1.00 | |

P10 4. El trato recibido en la organización/entidad/empresa, incluyendo la acogida y los compañeros

Respondidas: 2 Omitidas: 0

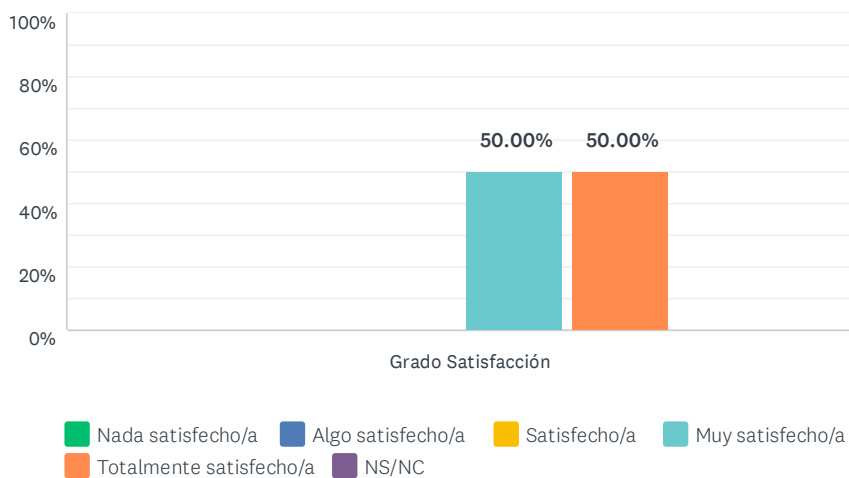


| | NADA SATISFECHO/A (1) | ALGO SATISFECHO/A (2) | SATISFECHO/A (3) | MUY SATISFECHO/A (4) | TOTALMENTE SATISFECHO/A (5) | NS/NC | TOTAL | PROM POND |
|--------------------|-----------------------|-----------------------|------------------|----------------------|-----------------------------|------------|-------|-----------|
| Grado Satisfacción | 0.00% 0 | 0.00% 0 | 0.00% 0 | 0.00% 0 | 100.00% 2 | 0.00% 0 | 2 | |

| ESTADÍSTICAS BÁSICAS | | | | | |
|----------------------|--------|----------|-------|---------------------|--|
| Mínimo | Máximo | Promedio | Media | Desviación estándar | |
| 5.00 | 5.00 | 5.00 | 5.00 | 0.00 | |

P11 5. Las tareas realizadas, si han sido variadas, se han desarrollado según lo previamente establecido y se adecuan a la titulación de estudio

Respondidas: 2 Omitidas: 0

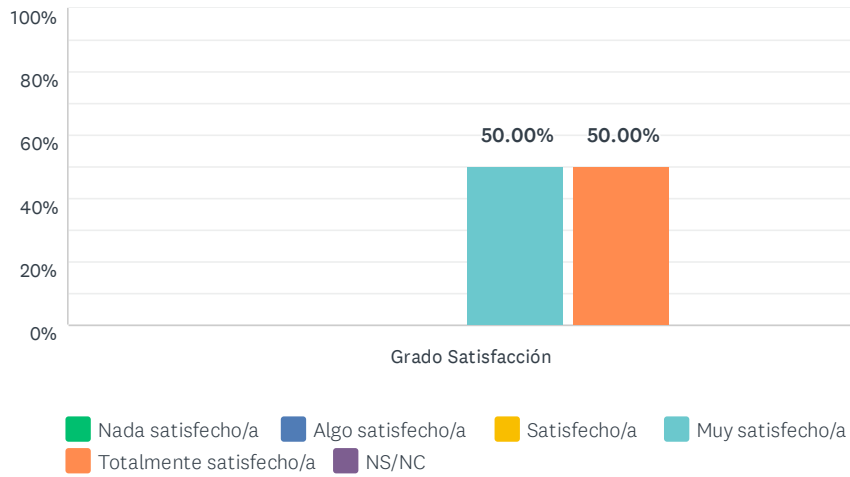


| | NADA SATISFECHO/A (1) | ALGO SATISFECHO/A (2) | SATISFECHO/A (3) | MUY SATISFECHO/A (4) | TOTALMENTE SATISFECHO/A (5) | NS/NC | TOTAL | PROM POND |
|--------------------|-----------------------|-----------------------|------------------|----------------------|-----------------------------|------------|-------|-----------|
| Grado Satisfacción | 0.00% 0 | 0.00% 0 | 0.00% 0 | 50.00% 1 | 50.00% 1 | 0.00% 0 | 2 | |

| ESTADÍSTICAS BÁSICAS | | | | | |
|----------------------|--|--------|----------|-------|---------------------|
| Mínimo | | Máximo | Promedio | Media | Desviación estándar |
| 4.00 | | 5.00 | 4.50 | 4.50 | 0.50 |

P12 6. La guía, supervisión e interés mostrado durante el desarrollo de las tareas por parte del tutor externo

Respondidas: 2 Omitidas: 0

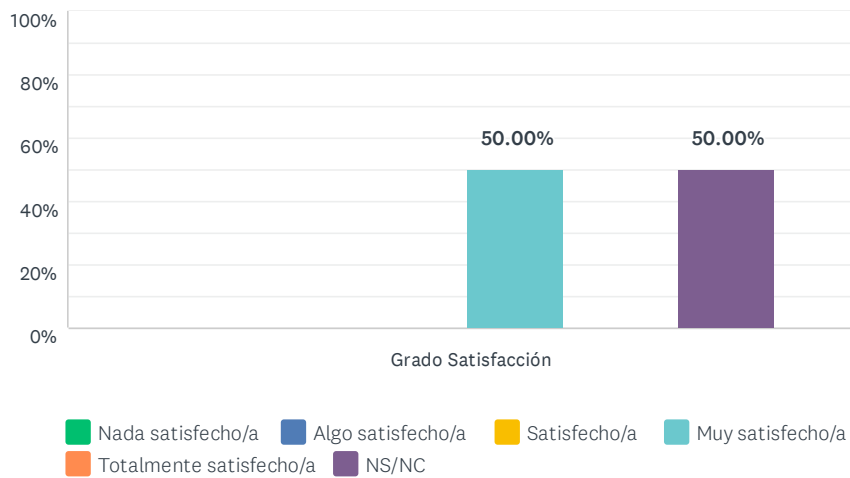


| | NADA SATISFECHO/A (1) | ALGO SATISFECHO/A (2) | SATISFECHO/A (3) | MUY SATISFECHO/A (4) | TOTALMENTE SATISFECHO/A (5) | NS/NC | TOTAL | PROM POND |
|--------------------|-----------------------|-----------------------|------------------|----------------------|-----------------------------|------------|-------|-----------|
| Grado Satisfacción | 0.00% 0 | 0.00% 0 | 0.00% 0 | 50.00% 1 | 50.00% 1 | 0.00% 0 | 2 | |

| ESTADÍSTICAS BÁSICAS | | | | | |
|----------------------|--------|----------|-------|---------------------|--|
| Mínimo | Máximo | Promedio | Media | Desviación estándar | |
| 4.00 | 5.00 | 4.50 | 4.50 | 0.50 | |

P13 7. Satisfacción general, una vez terminadas las prácticas, con la labor del /la tutor/a de la UHU

Respondidas: 2 Omitidas: 0



| | NADA SATISFECHO/A (1) | ALGO SATISFECHO/A (2) | SATISFECHO/A (3) | MUY SATISFECHO/A (4) | TOTALMENTE SATISFECHO/A (5) | NS/NC | TOTAL | PROM POND |
|--------------------|-----------------------|-----------------------|------------------|----------------------|-----------------------------|-------------|-------|-----------|
| Grado Satisfacción | 0.00% 0 | 0.00% 0 | 0.00% 0 | 50.00% 1 | 0.00% 0 | 50.00% 1 | 2 | |

| ESTADÍSTICAS BÁSICAS | | | | | |
|----------------------|--------|----------|-------|---------------------|--|
| Mínimo | Máximo | Promedio | Media | Desviación estándar | |
| 4.00 | 4.00 | 4.00 | 4.00 | 0.00 | |

P14 8. Satisfacción general con el programa de prácticas

Respondidas: 2 Omitidas: 0



■ Nada satisfecho/a
 ■ Algo satisfecho/a
 ■ Satisfecho/a
 ■ Muy satisfecho/a
■ Totalmente satisfecho/a
 ■ NS/NC

| | NADA SATISFECHO/A (1) | ALGO SATISFECHO/A (2) | SATISFECHO/A (3) | MUY SATISFECHO/A (4) | TOTALMENTE SATISFECHO/A (5) | NS/NC | TOTAL | PROM POND |
|--------------------|-----------------------|-----------------------|------------------|----------------------|-----------------------------|------------|-------|-----------|
| Grado Satisfacción | 0.00% 0 | 0.00% 0 | 0.00% 0 | 100.00% 2 | 0.00% 0 | 0.00% 0 | 2 | |

| ESTADÍSTICAS BÁSICAS | | | | |
|----------------------|----------------|------------------|---------------|-----------------------------|
| Mínimo 4.00 | Máximo 4.00 | Promedio 4.00 | Media 4.00 | Desviación estándar 0.00 |

P15 OBSERVACIONES Y PROPUESTAS DE MEJORA

Respondidas: 0 Omitidas: 2

| # | RESPUESTAS | DATE |
|---|-------------------------|------|
| | There are no responses. | |