



Universidad de Huelva

SATISFACCIÓN GLOBAL DEL DOCTORANDO CON EL PROGRAMA DE DOCTORADO

Programa de Doctorado en Ciencia y Tecnología Industrial y Ambiental

Curso académico 21-22

Fecha encuesta: junio 22

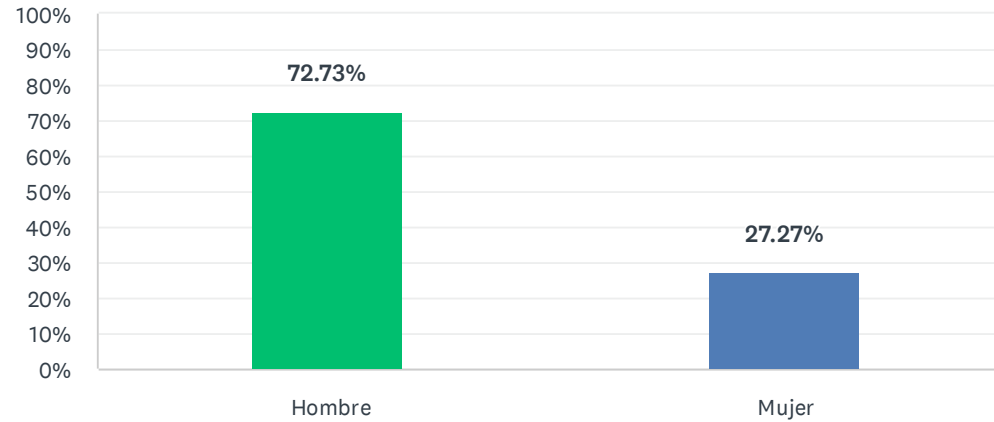
Método: online SurveyMonkey

Se muestran los resultados, sean o no sean significativos estadísticamente, para que puedan analizarse teniendo en cuenta su representatividad.

Encuestas lanzadas	Respuestas	Encuestas necesarias para alcanzar la significatividad estadística (95%)	Tasa de respuesta	Satisfacción Global
109	22	86	20.18%	3.05

Género

Respondidas: 22 Omitidas: 0

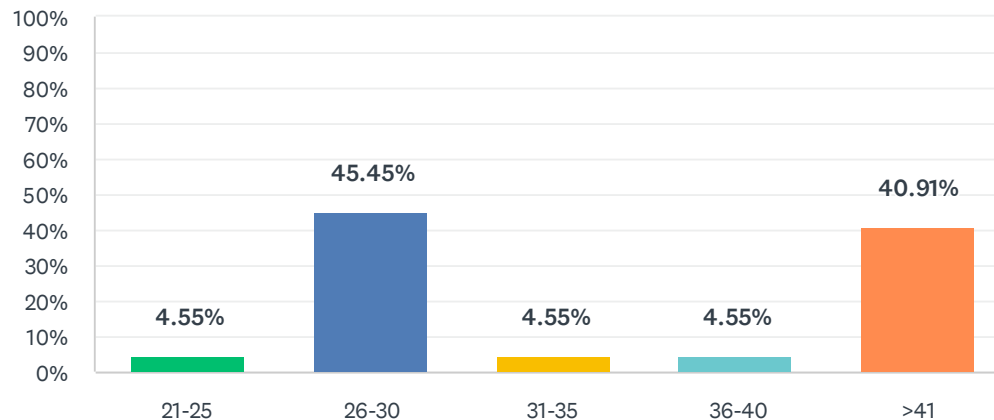


OPCIONES DE RESPUESTA	RESPUESTAS	
Hombre (1)	72.73%	16
Mujer (2)	27.27%	6
TOTAL		22

ESTADÍSTICAS BÁSICAS					
Mínimo	Máximo	Mediana	Media	Desviación estándar	
1.00	2.00	1.00	1.27	0.45	

Edad

Respondidas: 22 Omitidas: 0

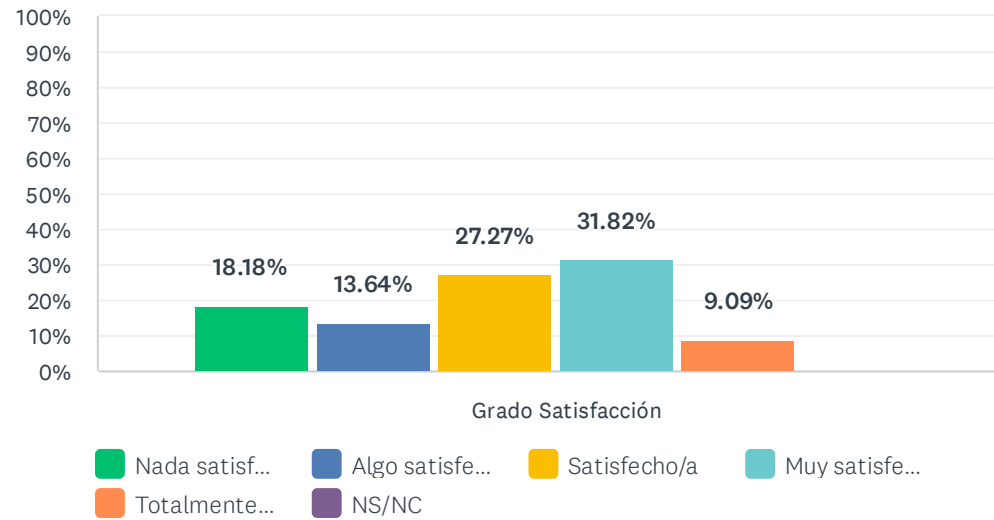


OPCIONES DE RESPUESTA	RESPUESTAS
21-25 (1)	4.55% 1
26-30 (2)	45.45% 10
31-35 (3)	4.55% 1
36-40 (4)	4.55% 1
>41 (5)	40.91% 9
TOTAL	22

ESTADÍSTICAS BÁSICAS					
Mínimo	Máximo	Mediana	Media	Desviación estándar	
1.00	5.00	2.50	3.32	1.49	

1. La disponibilidad, accesibilidad y utilidad de la información en la web del programa y otros medios de difusión

Respondidas: 22 Omitidas: 0

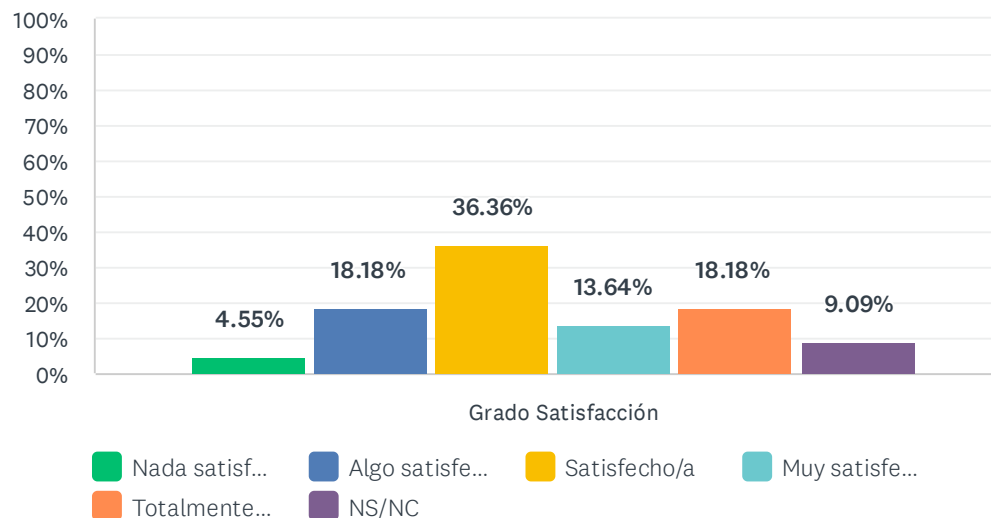


	NADA SATISFECHO/A (1)	ALGO SATISFECHO/A (2)	SATISFECHO/A (3)	MUY SATISFECHO/A (4)	TOTALMENTE SATISFECHO/A (5)	NS/NC	TOTAL	PROMEDIO PONDERADO
Grado Satisfacción	18.18% 4	13.64% 3	27.27% 6	31.82% 7	9.09% 2	0.00% 0	22	3.00

ESTADÍSTICAS BÁSICAS								
Mínimo		Máximo	Mediana	Media	Desviación estándar			
1.00		5.00	3.00	3.00	1.24			

2. La disponibilidad de distintas líneas de investigación para la realización de la tesis doctoral

Respondidas: 22 Omitidas: 0



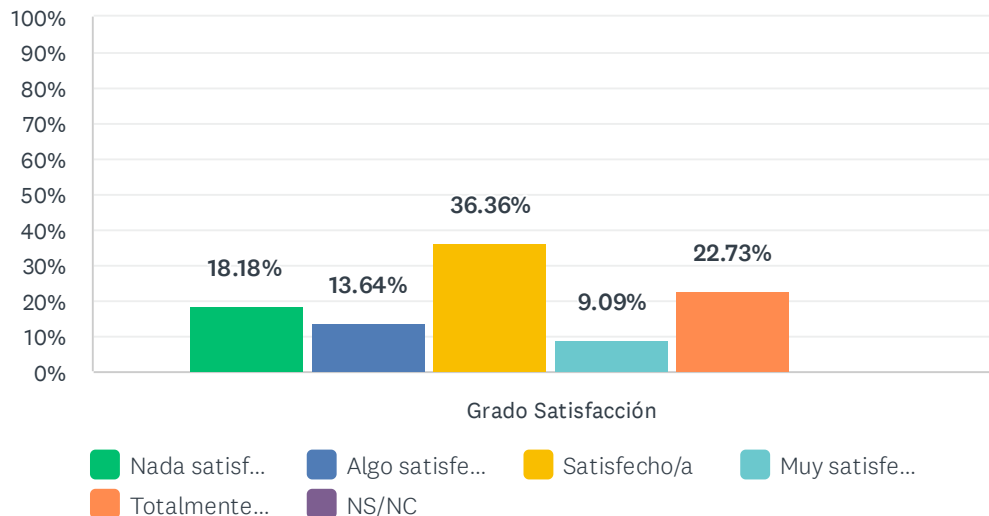
	NADA SATISFECHO/A (1)	ALGO SATISFECHO/A (2)	SATISFECHO/A (3)	MUY SATISFECHO/A (4)	TOTALMENTE SATISFECHO/A (5)	NS/NC	TOTAL	PROMEDIO PONDERADO
Grado Satisfacción	4.55% 1	18.18% 4	36.36% 8	13.64% 3	18.18% 4	9.09% 2	22	3.25

ESTADÍSTICAS BÁSICAS

Mínimo	Máximo	Mediana	Media	Desviación estándar
1.00	5.00	3.00	3.25	1.13

3. El volumen de trabajo exigido y la distribución de las tareas durante el Programa

Respondidas: 22 Omitidas: 0

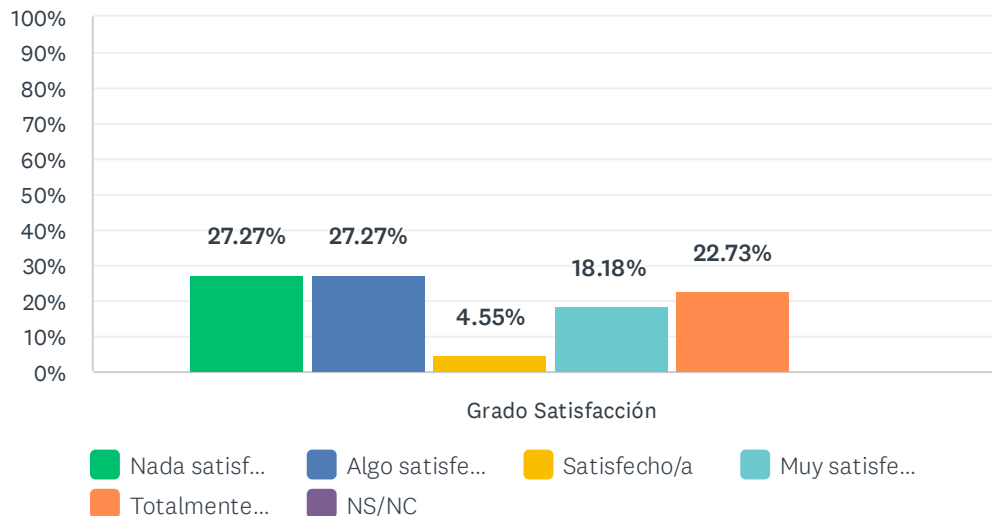


	NADA SATISFECHO/A (1)	ALGO SATISFECHO/A (2)	SATISFECHO/A (3)	MUY SATISFECHO/A (4)	TOTALMENTE SATISFECHO/A (5)	NS/NC	TOTAL	PROMEDIO PONDERADO
Grado Satisfacción	18.18% 4	13.64% 3	36.36% 8	9.09% 2	22.73% 5	0.00% 0	22	3.05

ESTADÍSTICAS BÁSICAS						
Mínimo		Máximo	Mediana	Media	Desviación estándar	
1.00		5.00	3.00	3.05	1.36	

4. La orientación académica y el apoyo institucional durante tu estancia en el Programa

Respondidas: 22 Omitidas: 0

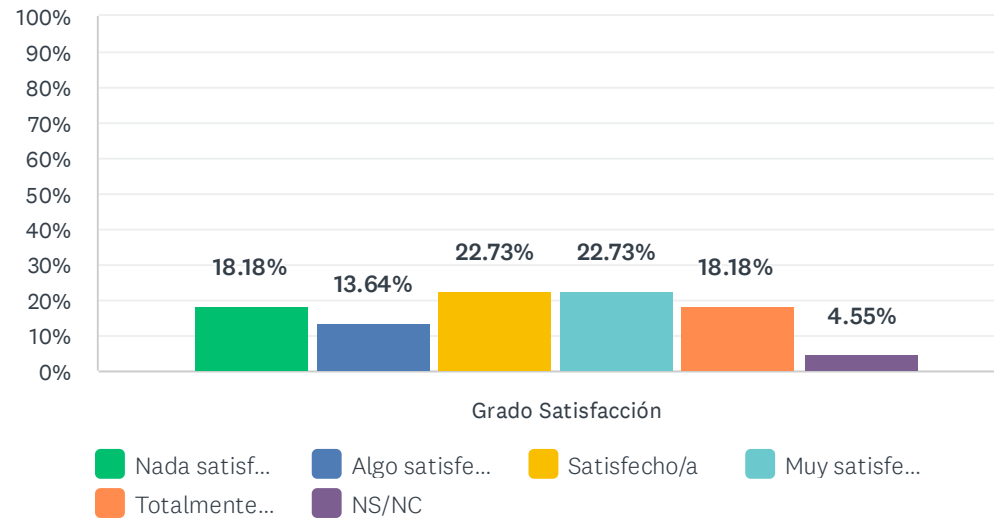


	NADA SATISFECHO/A (1)	ALGO SATISFECHO/A (2)	SATISFECHO/A (3)	MUY SATISFECHO/A (4)	TOTALMENTE SATISFECHO/A (5)	NS/NC	TOTAL	PROMEDIO PONDERADO
Grado Satisfacción	27.27% 6	27.27% 6	4.55% 1	18.18% 4	22.73% 5	0.00% 0	22	2.82

ESTADÍSTICAS BÁSICAS						
Mínimo		Máximo	Mediana	Media	Desviación estándar	
1.00		5.00	2.00	2.82	1.56	

5. Las infraestructuras y servicios tales como seminarios, laboratorios, biblioteca, bases de datos, campus virtual, redes...son adecuados para realizar mi tesis doctoral

Respondidas: 22 Omitidas: 0



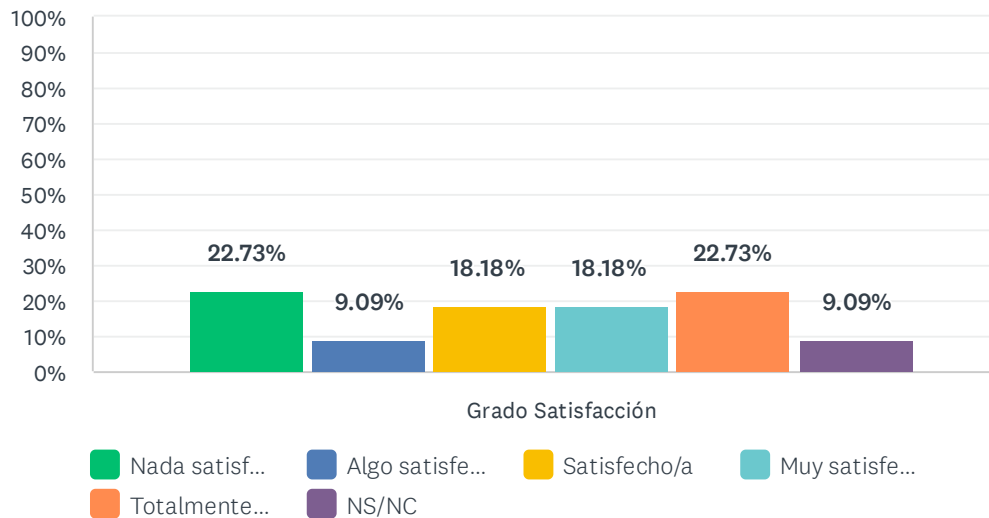
	NADA SATISFECHO/A (1)	ALGO SATISFECHO/A (2)	SATISFECHO/A (3)	MUY SATISFECHO/A (4)	TOTALMENTE SATISFECHO/A (5)	NS/NC	TOTAL	PROMEDIO PONDERADO
Grado Satisfacción	18.18% 4	13.64% 3	22.73% 5	22.73% 5	18.18% 4	4.55% 1	22	3.10

ESTADÍSTICAS BÁSICAS

Mínimo 1.00	Máximo 5.00	Mediana 3.00	Media 3.10	Desviación estándar 1.38
----------------	----------------	-----------------	---------------	-----------------------------

6. La información sobre la oferta de programas de movilidad y estancias

Respondidas: 22 Omitidas: 0

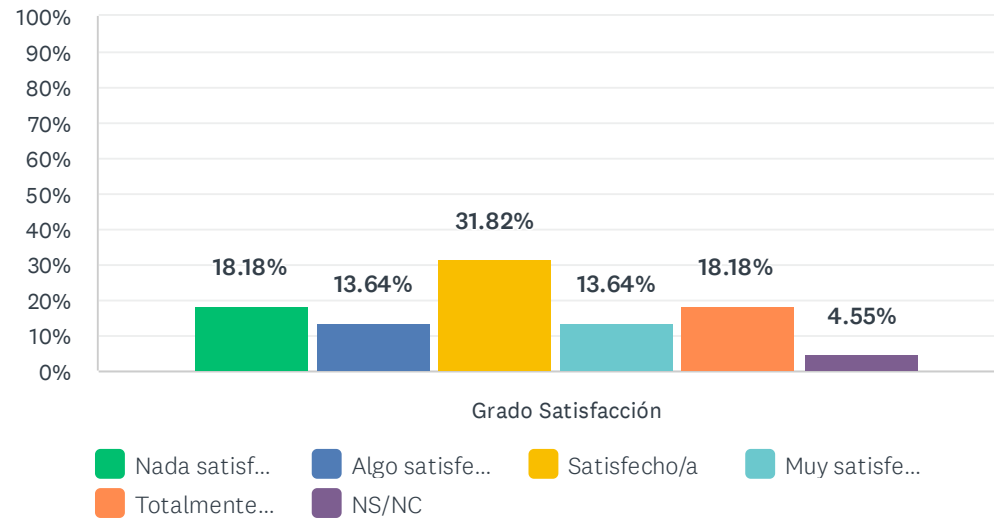


	NADA SATISFECHO/A (1)	ALGO SATISFECHO/A (2)	SATISFECHO/A (3)	MUY SATISFECHO/A (4)	TOTALMENTE SATISFECHO/A (5)	NS/NC	TOTAL	PROMEDIO PONDERADO
Grado Satisfacción	22.73% 5	9.09% 2	18.18% 4	18.18% 4	22.73% 5	9.09% 2	22	3.10

ESTADÍSTICAS BÁSICAS						
Mínimo	Máximo	Mediana	Media	Desviación estándar		
1.00	5.00	3.00	3.10	1.51		

7. Los medios y soportes de información utilizados por el Programa de doctorado, tanto generales como individualizados

Respondidas: 22 Omitidas: 0



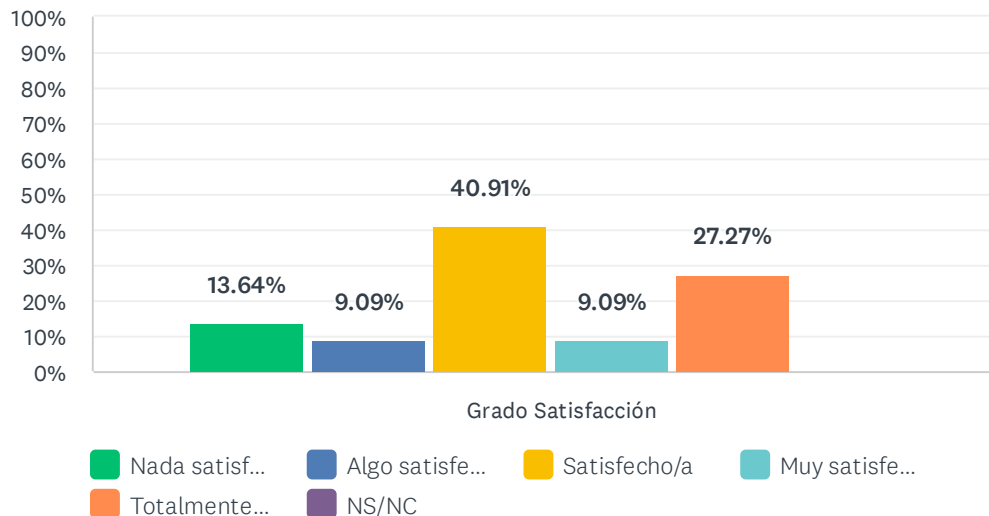
	NADA SATISFECHO/A (1)	ALGO SATISFECHO/A (2)	SATISFECHO/A (3)	MUY SATISFECHO/A (4)	TOTALMENTE SATISFECHO/A (5)	NS/NC	TOTAL	PROMEDIO PONDERADO
Grado Satisfacción	18.18% 4	13.64% 3	31.82% 7	13.64% 3	18.18% 4	4.55% 1	22	3.00

ESTADÍSTICAS BÁSICAS

Mínimo 1.00	Máximo 5.00	Mediana 3.00	Media 3.00	Desviación estándar 1.35
----------------	----------------	-----------------	---------------	-----------------------------

8. Los resultados alcanzados a través de la investigación desarrollada

Respondidas: 22 Omitidas: 0

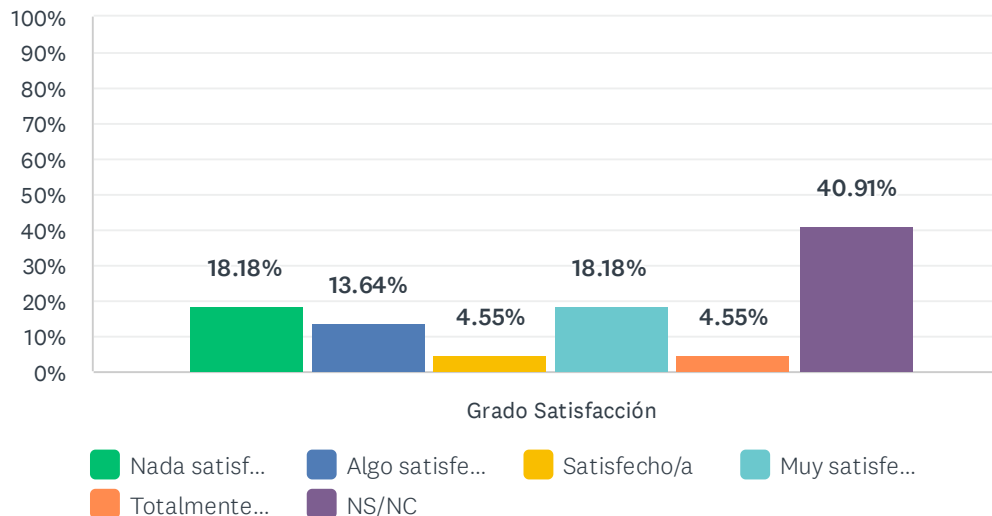


	NADA SATISFECHO/A (1)	ALGO SATISFECHO/A (2)	SATISFECHO/A (3)	MUY SATISFECHO/A (4)	TOTALMENTE SATISFECHO/A (5)	NS/NC	TOTAL	PROMEDIO PONDERADO
Grado Satisfacción	13.64% 3	9.09% 2	40.91% 9	9.09% 2	27.27% 6	0.00% 0	22	3.27

ESTADÍSTICAS BÁSICAS						
Mínimo		Máximo	Mediana	Media	Desviación estándar	
1.00		5.00	3.00	3.27	1.32	

9. El sistema existente para dar respuesta a las quejas, sugerencias y reclamaciones

Respondidas: 22 Omitidas: 0

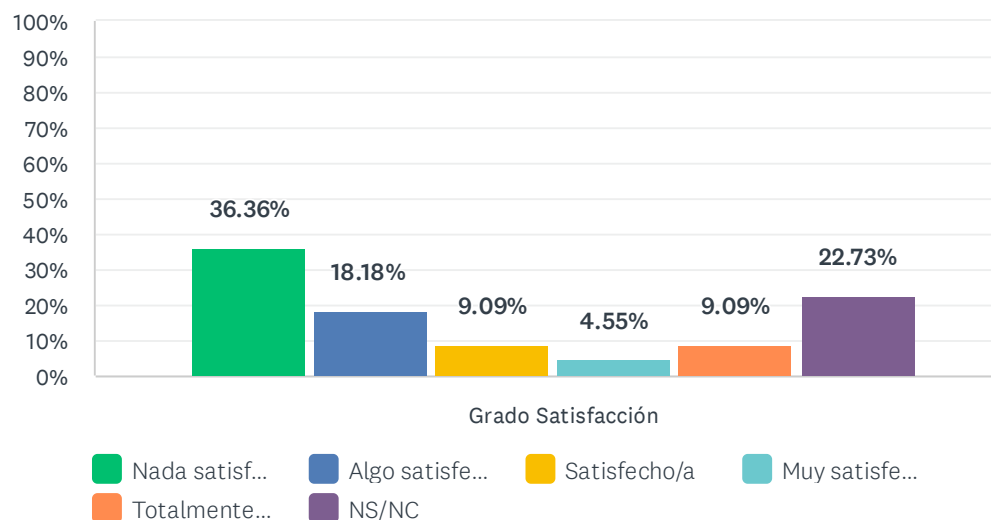


	NADA SATISFECHO/A (1)	ALGO SATISFECHO/A (2)	SATISFECHO/A (3)	MUY SATISFECHO/A (4)	TOTALMENTE SATISFECHO/A (5)	NS/NC	TOTAL	PROMEDIO PONDERADO
Grado Satisfacción	18.18% 4	13.64% 3	4.55% 1	18.18% 4	4.55% 1	40.91% 9	22	2.62

ESTADÍSTICAS BÁSICAS						
Mínimo		Máximo	Mediana	Media	Desviación estándar	
1.00		5.00	2.00	2.62	1.39	

10. La información y orientación recibidas sobre salidas profesionales y estrategias de búsqueda de empleo

Respondidas: 22 Omitidas: 0

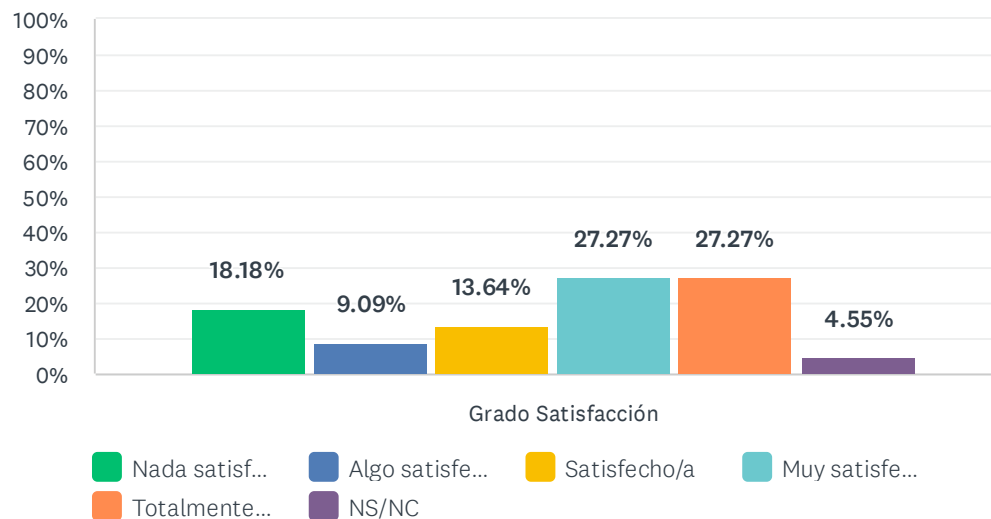


	NADA SATISFECHO/A (1)	ALGO SATISFECHO/A (2)	SATISFECHO/A (3)	MUY SATISFECHO/A (4)	TOTALMENTE SATISFECHO/A (5)	NS/NC	TOTAL	PROMEDIO PONDERADO
Grado Satisfacción	36.36% 8	18.18% 4	9.09% 2	4.55% 1	9.09% 2	22.73% 5	22	2.12

ESTADÍSTICAS BÁSICAS								
Mínimo		Máximo	Mediana	Media	Desviación estándar			
1.00		5.00	2.00	2.12	1.37			

11. La atención por parte del personal de administración y servicios que tiene relación con el programa

Respondidas: 22 Omitidas: 0

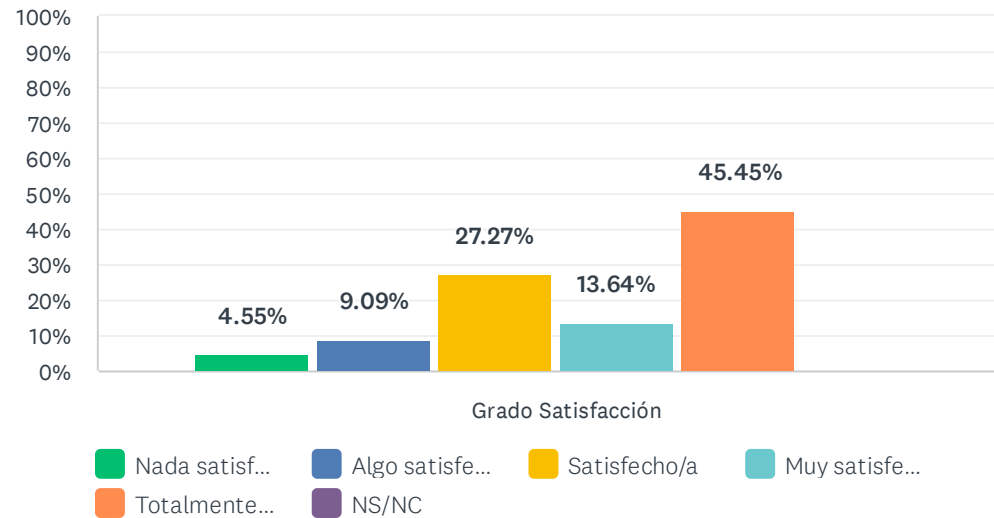


	NADA SATISFECHO/A (1)	ALGO SATISFECHO/A (2)	SATISFECHO/A (3)	MUY SATISFECHO/A (4)	TOTALMENTE SATISFECHO/A (5)	NS/NC	TOTAL	PROMEDIO PONDERADO
Grado Satisfacción	18.18% 4	9.09% 2	13.64% 3	27.27% 6	27.27% 6	4.55% 1	22	3.38

ESTADÍSTICAS BÁSICAS								
Mínimo		Máximo	Mediana	Media	Desviación estándar			
1.00		5.00	4.00	3.38	1.46			

12. La atención por parte de los responsables académicos del programa (tutor/a, director/a, Coordinadores del programa...)

Respondidas: 22 Omitidas: 0

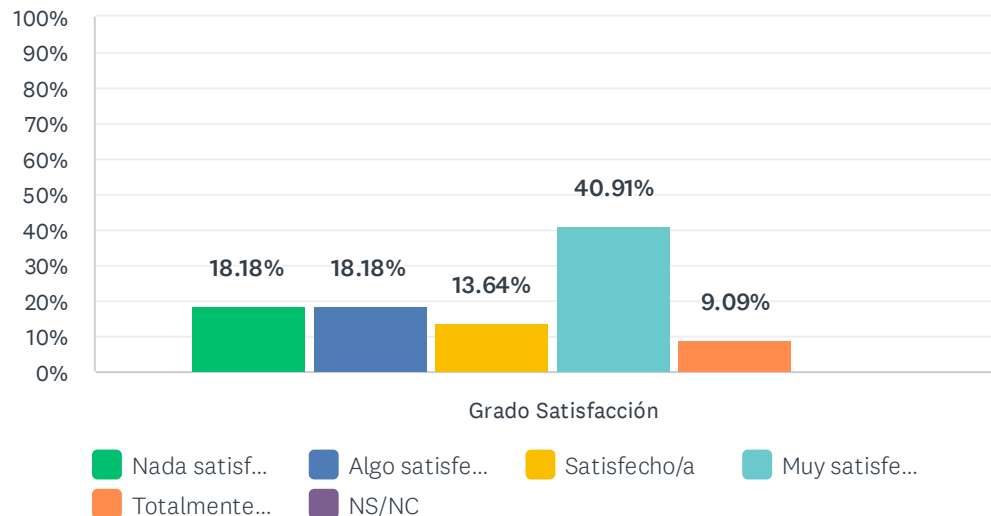


	NADA SATISFECHO/A (1)	ALGO SATISFECHO/A (2)	SATISFECHO/A (3)	MUY SATISFECHO/A (4)	TOTALMENTE SATISFECHO/A (5)	NS/NC	TOTAL	PROMEDIO PONDERADO
Grado Satisfacción	4.55% 1	9.09% 2	27.27% 6	13.64% 3	45.45% 10	0.00% 0	22	3.86

ESTADÍSTICAS BÁSICAS								
Mínimo		Máximo	Mediana	Media	Desviación estándar			
1.00		5.00	4.00	3.86	1.22			

13. Mi satisfacción, en general, con el Programa de Doctorado

Respondidas: 22 Omitidas: 0



	NADA SATISFECHO/A (1)	ALGO SATISFECHO/A (2)	SATISFECHO/A (3)	MUY SATISFECHO/A (4)	TOTALMENTE SATISFECHO/A (5)	NS/NC	TOTAL	PROMEDIO PONDERADO
Grado Satisfacción	18.18% 4	18.18% 4	13.64% 3	40.91% 9	9.09% 2	0.00% 0	22	3.05

ESTADÍSTICAS BÁSICAS						
Mínimo		Máximo	Mediana	Media	Desviación estándar	
1.00		5.00	3.50	3.05	1.30	

Destaca dos aspectos con los que estás más satisfecho/a.

Respondidas: 10 Omitidas: 12

RESPUESTAS

Atención secretaria. Web.

Los profesores que imparten los cursos

La atención y disponibilidad por parte de la anterior coordinadora del programa, Concepción V. Y las personas de administración

Relación del doctorando con tutor-directores. Jornadas de doctorandos

Infraestructuras y atención por parte de los responsables académicos.

La ayuda que el personal me ha prestado siempre que me ha hecho falta

Información constante de eventos académicos que contribuyen a la formación del doctorando. Gama de oportunidades para realizar estancias en el extranjero

El desarrollo de la investigación y los medios disponibles

Con mis resultados y mi director

Líneas interesantes

Destaca dos aspectos que crees que habría que mejorar.

Respondidas: 9 Omitidas: 13

RESPUESTAS

El cupo para cursos.

para los extranjeros necesitan becas y viviendas

Hay que mejorar muchísimo el servicio de administración de la escuela de doctorado, no responden nunca, lamentable.

Un seguimiento más individualizado de cada Tesis. Un control riguroso en cuanto a la dirección de cada Tesis

Biblioteca

Información y orientación profesional, y oferta de movilidad.

Proceso de matrícula más claro y sencillo.

La atención por parte de los administrativos, somos personas no animales. No me gusta que no se me atienda adecuadamente, si tengo una duda no me puedes mandar al reglamento o la web porque lo he leído y no me ha resuelto la duda. Segundo, los trámites no están claros y el proceso de depósito y defensa es muy opaco. Para que la escuela merezca una buena puntuación, debe de mejorar mucho en estos aspectos

Deberían de llegar más correos con información. A día de hoy no me ha llegado ninguno, solo por parte de administración solicitando documentos