



Universidad de Huelva

SATISFACCIÓN GLOBAL DEL DOCTORANDO/A CON EL PROGRAMA DE DOCTORADO

Programa de Doctorado en Ciencia y Tecnología Industrial y Ambiental

Curso académico 23-24

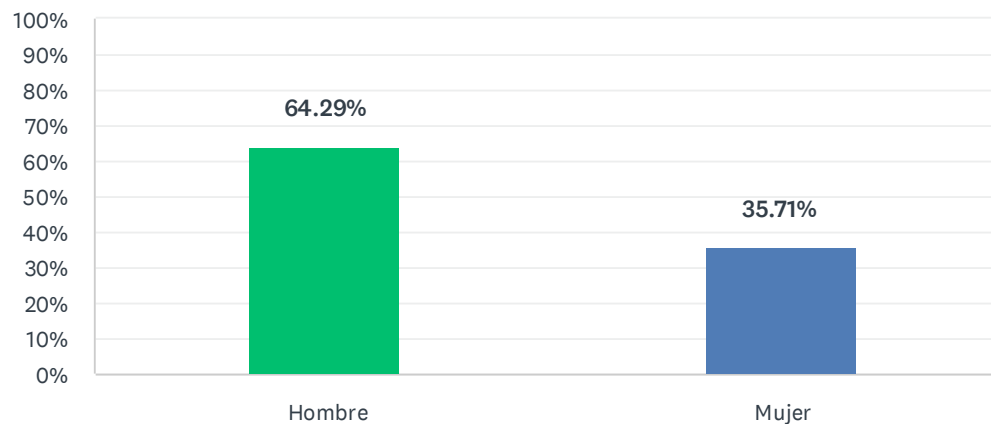
Fecha encuesta: julio 24

Método: online SurveyMonkey

Población con posibilidad de recibir la encuesta	Encuestas lanzadas	Respuestas recibidas	Tasa de respuesta	Satisfacción Global
101	101	14	13.86%	3.57

Género

Respondidas: 14 Omitidas: 0

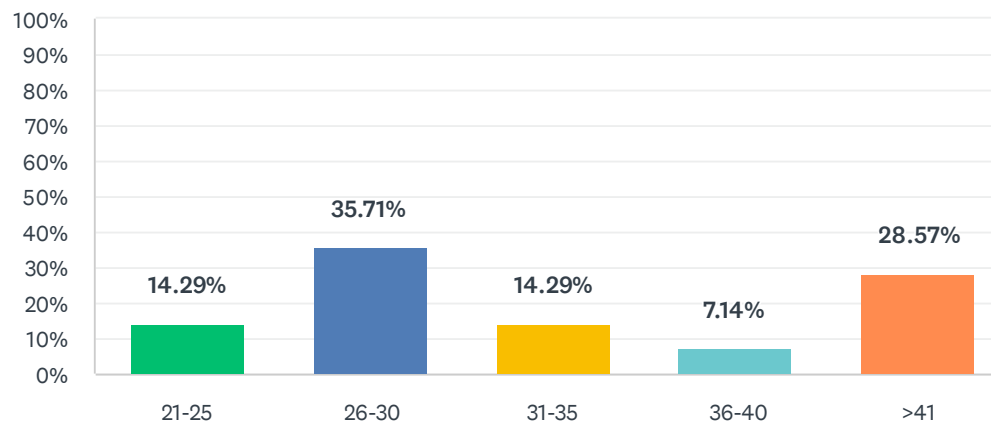


OPCIONES DE RESPUESTA	RESPUESTAS	
Hombre	64.29%	9
Mujer	35.71%	5
TOTAL		14

ESTADÍSTICAS BÁSICAS					
Mínimo	Máximo	Mediana	Media	Desviación estándar	
1.00	2.00	1.00	1.36	0.48	

Edad

Respondidas: 14 Omitidas: 0

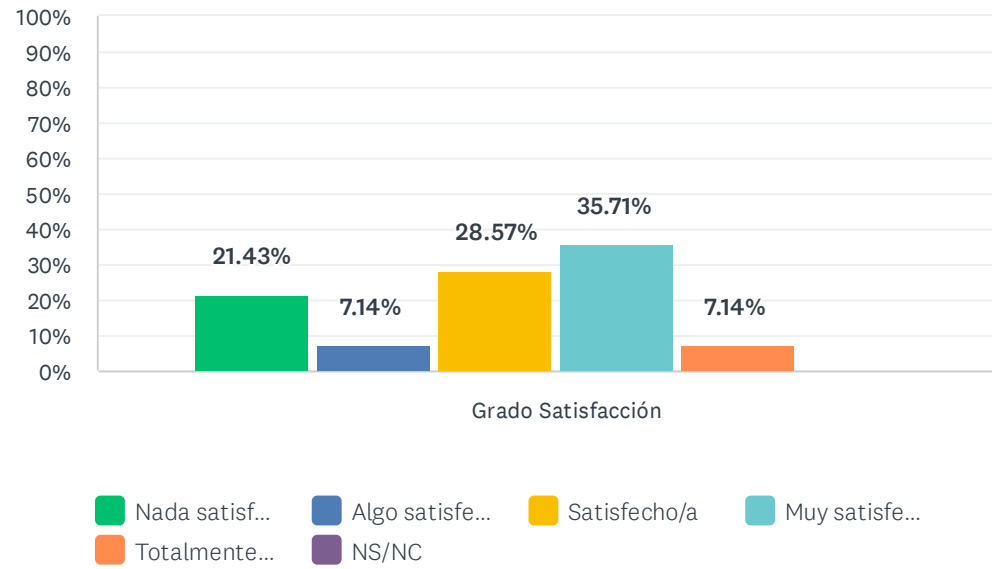


OPCIONES DE RESPUESTA	RESPUESTAS
21-25 (1)	14.29% 2
26-30 (2)	35.71% 5
31-35 (3)	14.29% 2
36-40 (4)	7.14% 1
>41 (5)	28.57% 4
TOTAL	14

ESTADÍSTICAS BÁSICAS					
Mínimo	Máximo	Mediana	Media	Desviación estándar	
1.00	5.00	2.50	3.00	1.46	

1. La disponibilidad, accesibilidad y utilidad de la información en la web del programa y otros medios de difusión

Respondidas: 14 Omitidas: 0

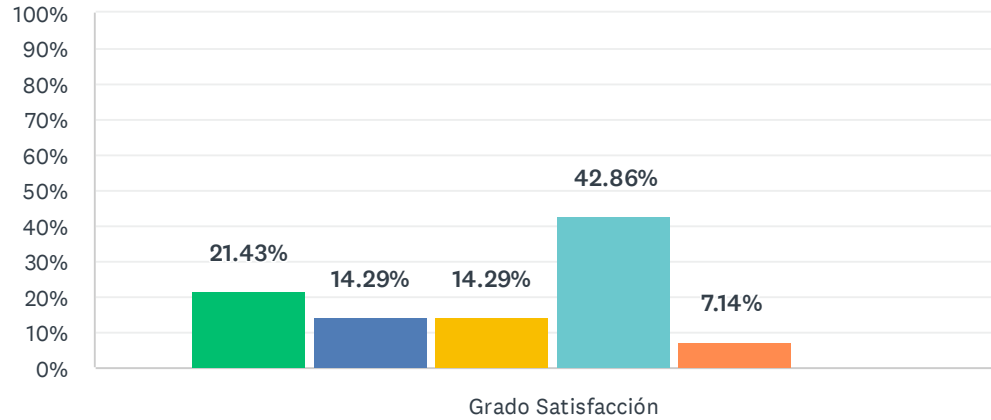


	NADA SATISFECHO/A (1)	ALGO SATISFECHO/A (2)	SATISFECHO/A (3)	MUY SATISFECHO/A (4)	TOTALMENTE SATISFECHO/A (5)	NS/NC	TOTAL	PROMEDIO PONDERADO
Grado Satisfacción	21.43% 3	7.14% 1	28.57% 4	35.71% 5	7.14% 1	0.00% 0	14	3.00

ESTADÍSTICAS BÁSICAS								
Mínimo		Máximo	Mediana	Media	Desviación estándar			
1.00		5.00	3.00	3.00	1.25			

2. Los sistemas de acogida y de orientación académica y tutorización

Respondidas: 14 Omitidas: 0



■ Nada satisf...
 ■ Algo satisfe...
 ■ Satisfecho/a
 ■ Muy satisfe...
■ Totalmente...
 ■ NS/NC

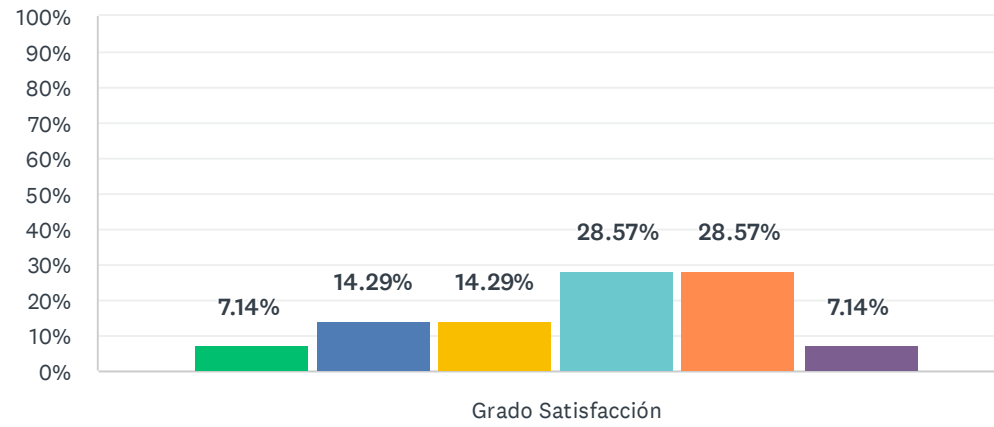
	NADA SATISFECHO/A (1)	ALGO SATISFECHO/A (2)	SATISFECHO/A (3)	MUY SATISFECHO/A (4)	TOTALMENTE SATISFECHO/A (5)	NS/NC	TOTAL	PROMEDIO PONDERADO
Grado Satisfacción	21.43% 3	14.29% 2	14.29% 2	42.86% 6	7.14% 1	0.00% 0	14	3.00

ESTADÍSTICAS BÁSICAS

Mínimo 1.00	Máximo 5.00	Mediana 3.50	Media 3.00	Desviación estándar 1.31
----------------	----------------	-----------------	---------------	-----------------------------

3. Las infraestructuras (seminarios, laboratorios, aula de informática,...)y su equipamiento son adecuados para realizar mi tesis doctoral

Respondidas: 14 Omitidas: 0



■ Nada satisfecho/a
 ■ Algo satisfecho/a
 ■ Satisfecho/a
 ■ Muy satisfecho/a
■ Totalmente satisfecho/a
 ■ NS/NC

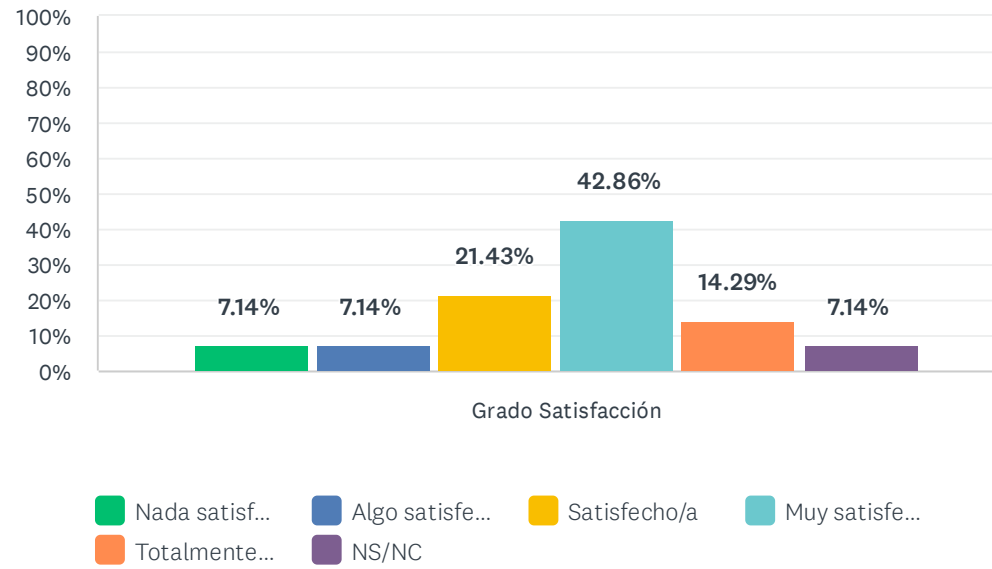
	NADA SATISFECHO/A (1)	ALGO SATISFECHO/A (2)	SATISFECHO/A (3)	MUY SATISFECHO/A (4)	TOTALMENTE SATISFECHO/A (5)	NS/NC	TOTAL	PROMEDIO PONDERADO
Grado Satisfacción	7.14% 1	14.29% 2	14.29% 2	28.57% 4	28.57% 4	7.14% 1	14	3.62

ESTADÍSTICAS BÁSICAS

Mínimo 1.00	Máximo 5.00	Mediana 4.00	Media 3.62	Desviación estándar 1.27
----------------	----------------	-----------------	---------------	-----------------------------

4. Los servicios tales como la biblioteca, bases de datos, campus virtual, redes....son adecuados para realizar las tareas de mi tesis doctoral

Respondidas: 14 Omitidas: 0

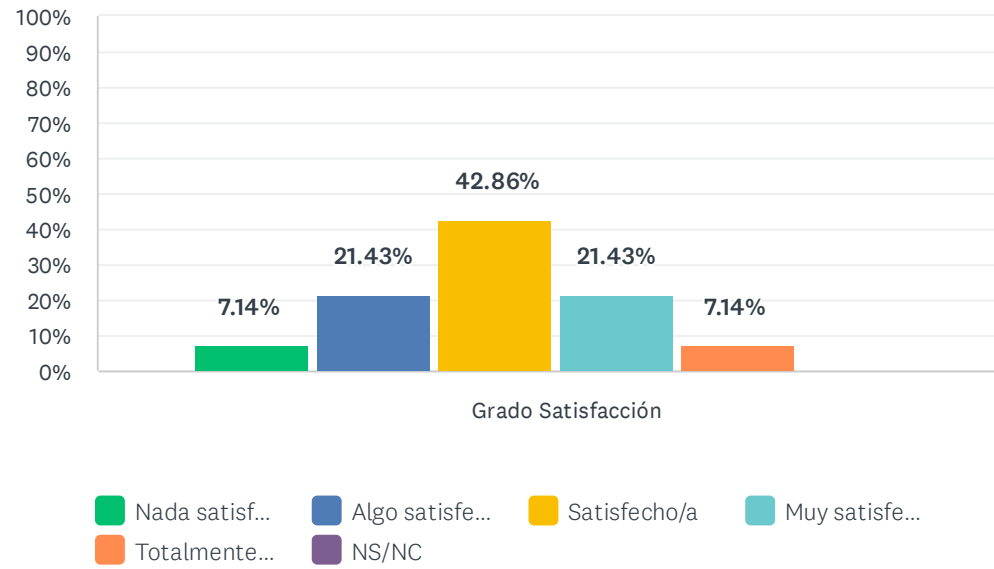


	NADA SATISFECHO/A (1)	ALGO SATISFECHO/A (2)	SATISFECHO/A (3)	MUY SATISFECHO/A (4)	TOTALMENTE SATISFECHO/A (5)	NS/NC	TOTAL	PROMEDIO PONDERADO
Grado Satisfacción	7.14% 1	7.14% 1	21.43% 3	42.86% 6	14.29% 2	7.14% 1	14	3.54

ESTADÍSTICAS BÁSICAS								
Mínimo		Máximo	Mediana	Media	Desviación estándar			
1.00		5.00	4.00	3.54	1.08			

5. La gestión administrativa de los procedimientos que hayas realizado (matrícula, reconocimiento de créditos, prácticas en empresas, movilidad,...)

Respondidas: 14 Omitidas: 0

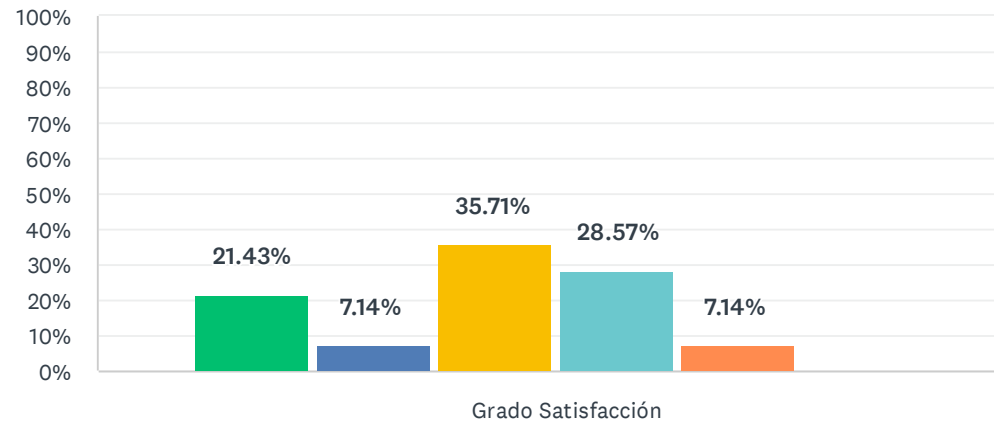


	NADA SATISFECHO/A (1)	ALGO SATISFECHO/A (2)	SATISFECHO/A (3)	MUY SATISFECHO/A (4)	TOTALMENTE SATISFECHO/A (5)	NS/NC	TOTAL	PROMEDIO PONDERADO
Grado Satisfacción	7.14% 1	21.43% 3	42.86% 6	21.43% 3	7.14% 1	0.00% 0	14	3.00

ESTADÍSTICAS BÁSICAS								
Mínimo		Máximo	Mediana	Media	Desviación estándar			
1.00		5.00	3.00	3.00	1.00			

6. Los medios y soportes de información utilizados por el Programa de doctorado, tanto generales como individualizados

Respondidas: 14 Omitidas: 0



■ Nada satisf... ■ Algo satisfe... ■ Satisfecho/a ■ Muy satisfe...
■ Totalmente... ■ NS/NC

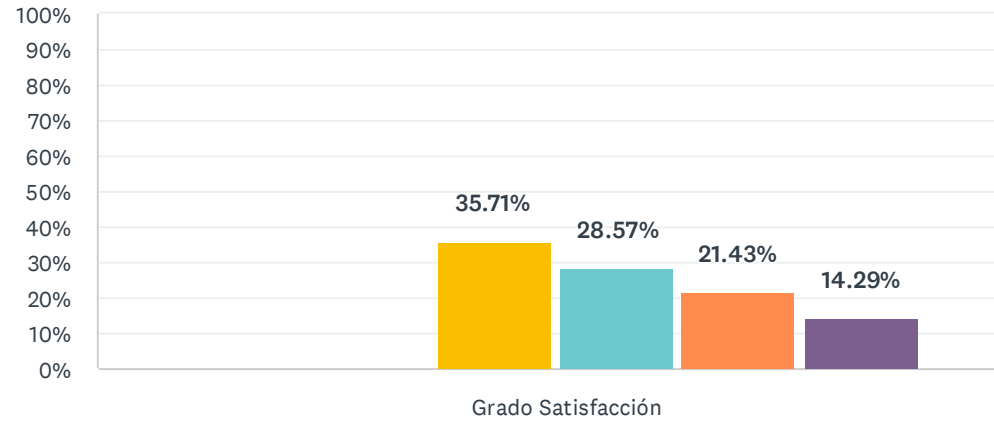
	NADA SATISFECHO/A (1)	ALGO SATISFECHO/A (2)	SATISFECHO/A (3)	MUY SATISFECHO/A (4)	TOTALMENTE SATISFECHO/A (5)	NS/NC	TOTAL	PROMEDIO PONDERADO
Grado Satisfacción	21.43% 3	7.14% 1	35.71% 5	28.57% 4	7.14% 1	0.00% 0	14	2.93

ESTADÍSTICAS BÁSICAS

Mínimo 1.00	Máximo 5.00	Mediana 3.00	Media 2.93	Desviación estándar 1.22
----------------	----------------	-----------------	---------------	-----------------------------

7. La disponibilidad de distintas líneas de investigación para la realización de la tesis doctoral

Respondidas: 14 Omitidas: 0



■ Nada satisf... ■ Algo satisf... ■ Satisfecho/a ■ Muy satisf...
■ Totalmente... ■ NS/NC

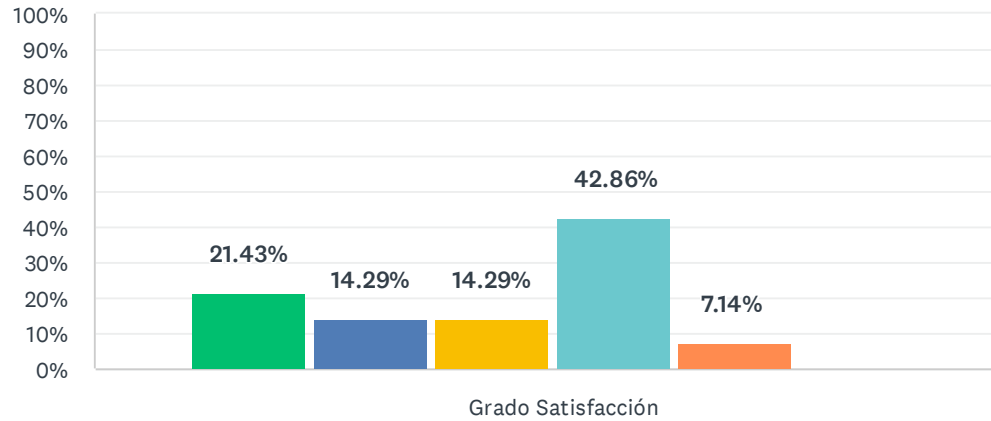
	NADA SATISFECHO/A (1)	ALGO SATISFECHO/A (2)	SATISFECHO/A (3)	MUY SATISFECHO/A (4)	TOTALMENTE SATISFECHO/A (5)	NS/NC	TOTAL	PROMEDIO PONDERADO
Grado Satisfacción	0.00% 0	0.00% 0	35.71% 5	28.57% 4	21.43% 3	14.29% 2	14	3.83

ESTADÍSTICAS BÁSICAS

Mínimo 3.00	Máximo 5.00	Mediana 4.00	Media 3.83	Desviación estándar 0.80
----------------	----------------	-----------------	---------------	-----------------------------

8. La información sobre la oferta de programas de movilidad y estancias

Respondidas: 14 Omitidas: 0

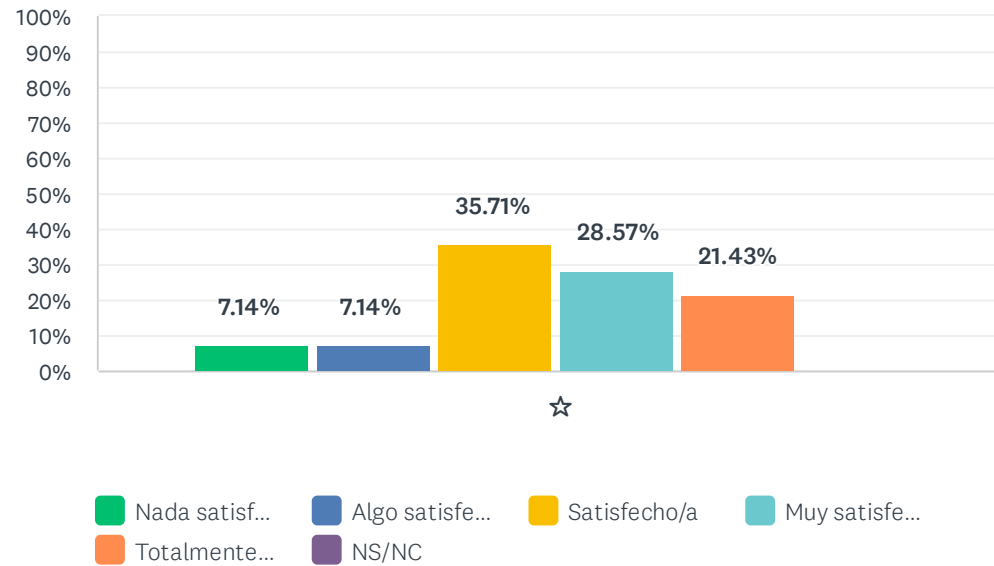


	1 (1)	2 (2)	3 (3)	4 (4)	5 (5)	NS/NC	TOTAL	PROMEDIO PONDERADO
Grado Satisfacción	21.43%	14.29%	14.29%	42.86%	7.14%	0.00%	14	3.00
	3	2	2	6	1	0		

ESTADÍSTICAS BÁSICAS					
Mínimo		Máximo	Mediana	Media	Desviación estándar
1.00		5.00	3.50	3.00	1.31

9. Grado de satisfacción sobre la Tesis Doctoral: orientación, plazos, volumen de trabajo exigido, distribución de tareas,...

Respondidas: 14 Omitidas: 0

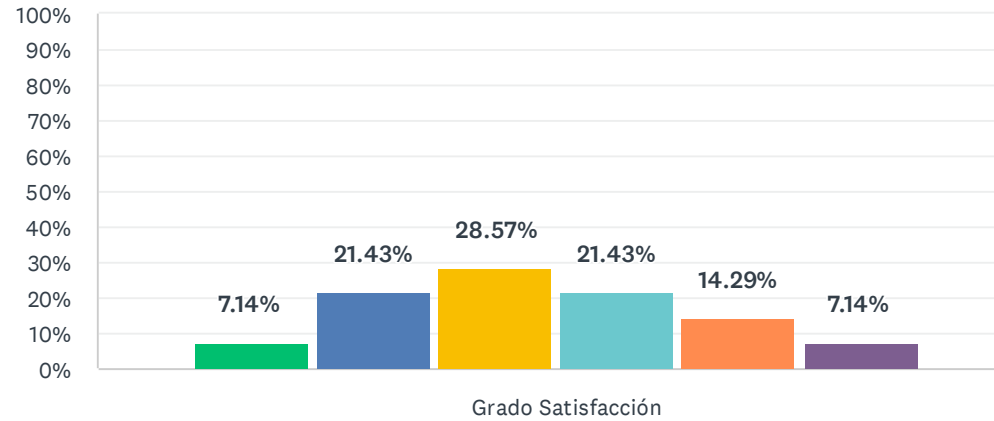


	NADA SATISFECHO/A (1)	ALGO SATISFECHO/A (2)	SATISFECHO/A (3)	MUY SATISFECHO/A (4)	TOTALMENTE SATISFECHO/A (5)	NS/NC	TOTAL	PROMEDIO PONDERADO
☆	7.14% 1	7.14% 1	35.71% 5	28.57% 4	21.43% 3	0.00% 0	14	3.50

ESTADÍSTICAS BÁSICAS								
Mínimo			Máximo	Mediana	Media		Desviación estándar	
1.00			5.00	3.50	3.50		1.12	

10. El sistema existente para dar respuesta a las quejas, sugerencias y reclamaciones

Respondidas: 14 Omitidas: 0



■ Nada satisf...
 ■ Algo satisfe...
 ■ Satisfecho/a
 ■ Muy satisfe...
■ Totalmente...
 ■ NS/NC

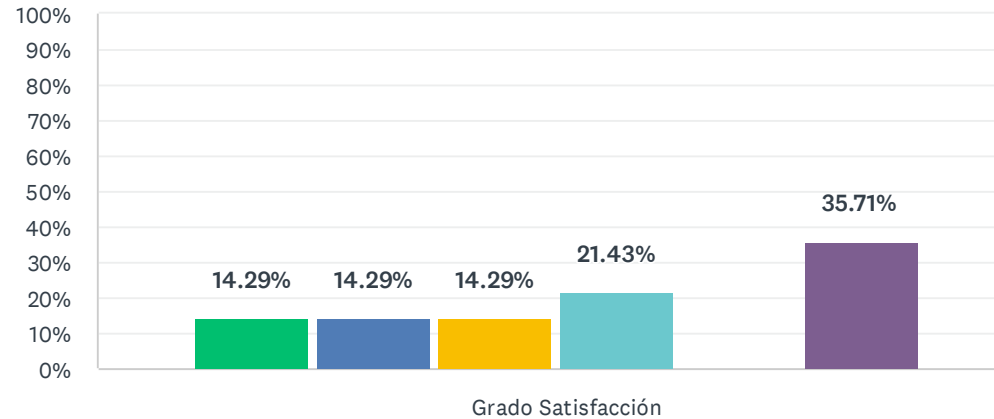
	NADA SATISFECHO/A (1)	ALGO SATISFECHO/A (2)	SATISFECHO/A (3)	MUY SATISFECHO/A (4)	TOTALMENTE SATISFECHO/A (5)	NS/NC	TOTAL	PROMEDIO PONDERADO
Grado Satisfacción	7.14% 1	21.43% 3	28.57% 4	21.43% 3	14.29% 2	7.14% 1	14	3.15

ESTADÍSTICAS BÁSICAS

Mínimo 1.00	Máximo 5.00	Mediana 3.00	Media 3.15	Desviación estándar 1.17
----------------	----------------	-----------------	---------------	-----------------------------

11. Los servicios de orientación profesional y estrategias de búsqueda de empleo

Respondidas: 14 Omitidas: 0



■ Nada satisf...
 ■ Algo satisfe...
 ■ Satisfecho/a
 ■ Muy satisfe...
■ Totalmente...
 ■ NS/NC

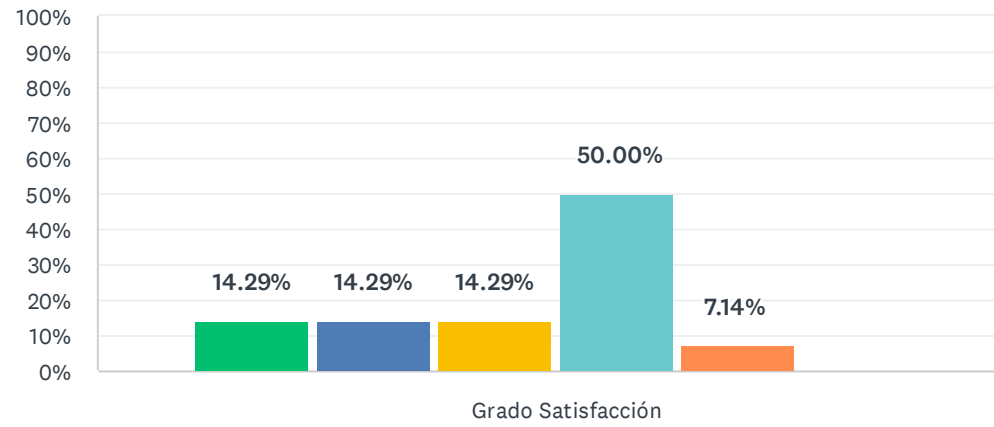
	NADA SATISFECHO/A (1)	ALGO SATISFECHO/A (2)	SATISFECHO/A (3)	MUY SATISFECHO/A (4)	TOTALMENTE SATISFECHO/A (5)	NS/NC	TOTAL	PROMEDIO PONDERADO
Grado Satisfacción	14.29% 2	14.29% 2	14.29% 2	21.43% 3	0.00% 0	35.71% 5	14	2.67

ESTADÍSTICAS BÁSICAS

Mínimo 1.00	Máximo 4.00	Mediana 3.00	Media 2.67	Desviación estándar 1.15
----------------	----------------	-----------------	---------------	-----------------------------

12. La atención por parte del personal de administración y servicios que tiene relación con el Centro/Programa

Respondidas: 14 Omitidas: 0



■ Nada satisf...
 ■ Algo satisfe...
 ■ Satisfecho/a
 ■ Muy satisfe...
■ Totalmente...
 ■ NS/NC

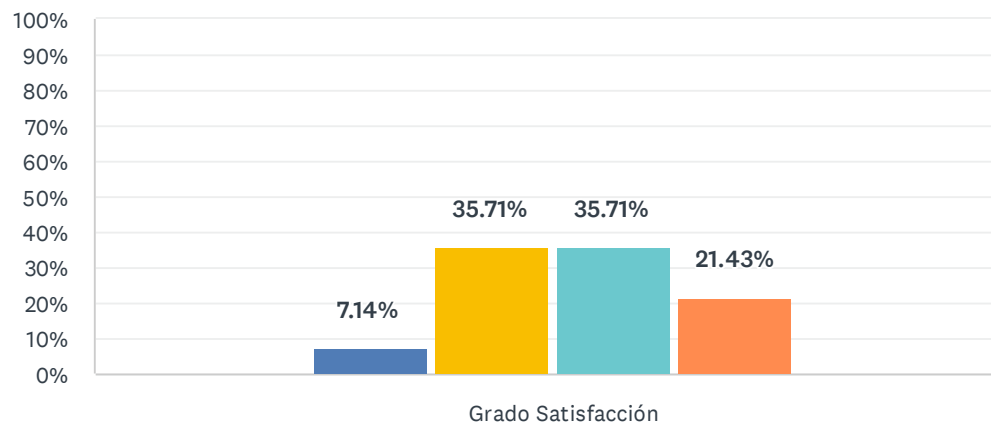
	NADA SATISFECHO/A (1)	ALGO SATISFECHO/A (2)	SATISFECHO/A (3)	MUY SATISFECHO/A (4)	TOTALMENTE SATISFECHO/A (5)	NS/NC	TOTAL	PROMEDIO PONDERADO
Grado Satisfacción	14.29% 2	14.29% 2	14.29% 2	50.00% 7	7.14% 1	0.00% 0	14	3.21

ESTADÍSTICAS BÁSICAS

Mínimo 1.00	Máximo 5.00	Mediana 4.00	Media 3.21	Desviación estándar 1.21
----------------	----------------	-----------------	---------------	-----------------------------

13. La atención por parte de los responsables académicos del programa (tutor/a, director/a, Coordinadores del programa, equipo directivo del Centro...)

Respondidas: 14 Omitidas: 0



■ Nada satisf...
 ■ Algo satisfe...
 ■ Satisfecho/a
 ■ Muy satisfe...
■ Totalmente...
 ■ NS/NC

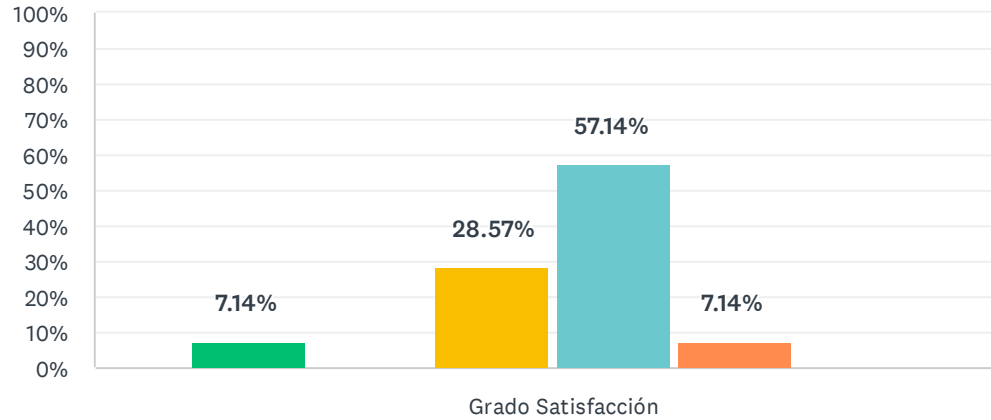
	NADA SATISFECHO/A (1)	ALGO SATISFECHO/A (2)	SATISFECHO/A (3)	MUY SATISFECHO/A (4)	TOTALMENTE SATISFECHO/A (5)	NS/NC	TOTAL	PROMEDIO PONDERADO
Grado Satisfacción	0.00% 0	7.14% 1	35.71% 5	35.71% 5	21.43% 3	0.00% 0	14	3.71

ESTADÍSTICAS BÁSICAS

Mínimo 2.00	Máximo 5.00	Mediana 4.00	Media 3.71	Desviación estándar 0.88
----------------	----------------	-----------------	---------------	-----------------------------

14. Mi satisfacción, en general, con el Programa de Doctorado

Respondidas: 14 Omitidas: 0



■ Nada satisf...
 ■ Algo satisfe...
 ■ Satisfecho/a
 ■ Muy satisfe...
■ Totalmente...
 ■ NS/NC

	NADA SATISFECHO/A (1)	ALGO SATISFECHO/A (2)	SATISFECHO/A (3)	MUY SATISFECHO/A (4)	TOTALMENTE SATISFECHO/A (5)	NS/NC	TOTAL	PROMEDIO PONDERADO
Grado Satisfacción	7.14% 1	0.00% 0	28.57% 4	57.14% 8	7.14% 1	0.00% 0	14	3.57

ESTADÍSTICAS BÁSICAS

Mínimo 1.00	Máximo 5.00	Mediana 4.00	Media 3.57	Desviación estándar 0.90
----------------	----------------	-----------------	---------------	-----------------------------

Destaca dos aspectos con los que estás más satisfecho/a.

Respondidas: 4 Omitidas: 10

RESPUESTAS

Ha habido buenas posibilidades de ampliación del plazo con las prórrogas.

Aportacion de informacion de todos lo cambios que se producen en el ambito academico y gestion

Coordinación directores y colaboración de la institución.

Dispongo de todas las herramientas y equipos necesarios para realizar mi tesis, pero eso no depende de la escuela de doctorado si no de la profesionalidad de mi director. Cada vez que he tenido una incidencia, el equipo administrativo me lo ha solucionado en el momento, eso es magnifico, gran trabajo por parte de ellos.

Destaca dos aspectos que crees que habría que mejorar e indica las propuestas de mejora

Respondidas: 3 Omitidas: 11

RESPUESTAS

El volumen de trabajo exigido, en mi caso, ha sido excesivo. Convendría algún tipo de control de esto.

Lo concerniente a la organizacion de las jornadas de doctorado, puesto que se cambio mucho de fecha en pocos dias.

Sistemas y canales de información pésimos. No es extremadamente difícil encontrar la información deseada pero si debes echar un ratito. Plataformas digitales horrosas, nada visuales ni intuitivas, obsoletas o se cuelgan con facilidad, pienso que habría que actualizar las páginas web y mejorar el RAPI, es increíble la de veces que se queda colgado
