



VICERRECTORADO DE
COORDINACIÓN Y
AGENDA 2030

Universidad de Huelva

SATISFACCIÓN GLOBAL DEL PROFESORADO CON EL PROGRAMA DE DOCTORADO

Programa de Doctorado en Ciencia y Tecnología Industrial y Ambiental

Curso académico: 23-24

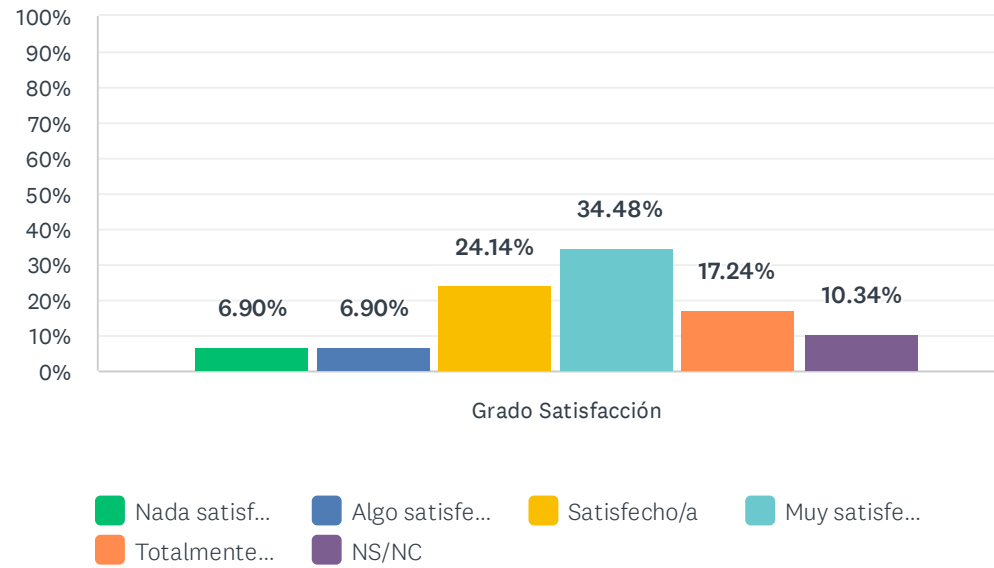
Fecha encuesta: junio 24

Método: online SurveyMonkey

Población con posibilidad de recibir la encuesta	Encuestas lanzadas	Respuestas recibidas	Tasa de respuesta	Satisfacción Global
196	186	29	15.59 %	3.59

1. La disponibilidad, accesibilidad y utilidad de la información en la web del programa y otros medios de difusión

Respondidas: 29 Omitidas: 0

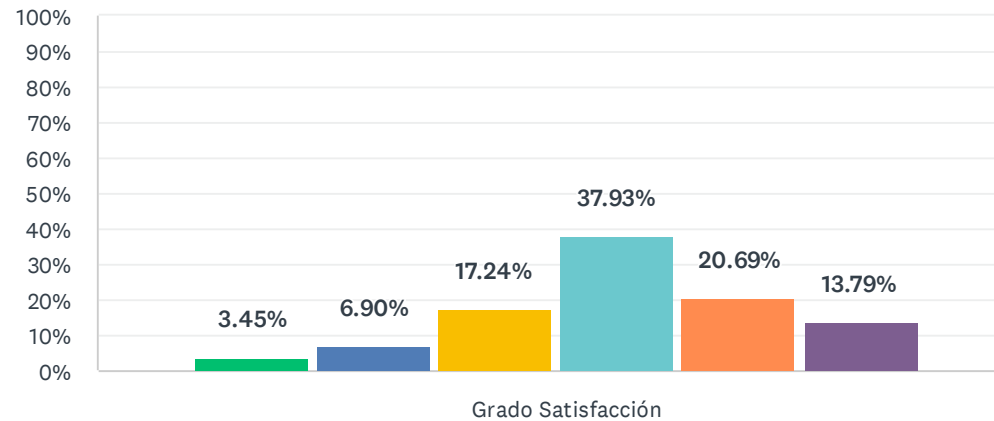


	NADA SATISFECHO/A (1)	ALGO SATISFECHO/A (2)	SATISFECHO/A (3)	MUY SATISFECHO/A (4)	TOTALMENTE SATISFECHO/A (5)	NS/NC	TOTAL	PROMEDIO PONDERADO
Grado Satisfacción	6.90% 2	6.90% 2	24.14% 7	34.48% 10	17.24% 5	10.34% 3	29	3.54

ESTADÍSTICAS BÁSICAS								
Mínimo		Máximo	Mediana	Media	Desviación estándar			
1.00		5.00	4.00	3.54	1.12			

2. La gestión administrativa de los procedimientos que hayas realizado (tutorización, dirección...)

Respondidas: 29 Omitidas: 0



■ Nada satisf...
 ■ Algo satisfe...
 ■ Satisfecho/a
 ■ Muy satisfe...
■ Totalmente...
 ■ NS/NC

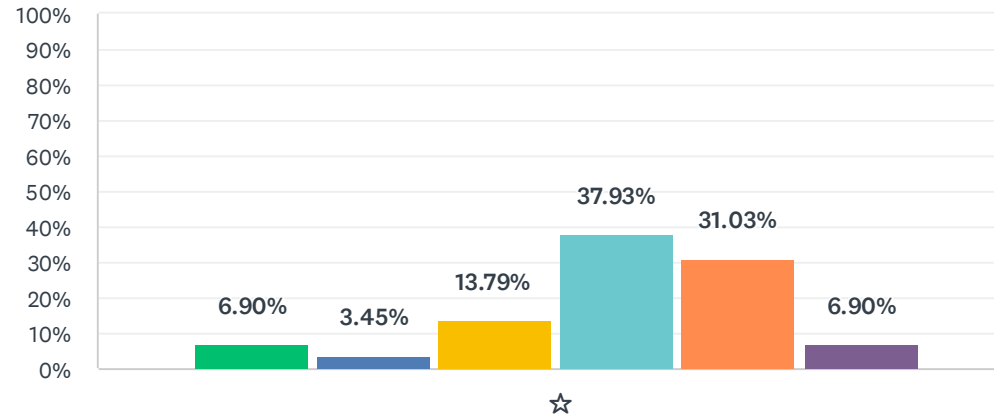
	NADA SATISFECHO/A (1)	ALGO SATISFECHO/A (2)	SATISFECHO/A (3)	MUY SATISFECHO/A (4)	TOTALMENTE SATISFECHO/A (5)	NS/NC	TOTAL	PROMEDIO PONDERADO
Grado Satisfacción	3.45% 1	6.90% 2	17.24% 5	37.93% 11	20.69% 6	13.79% 4	29	3.76

ESTADÍSTICAS BÁSICAS

Mínimo 1.00	Máximo 5.00	Mediana 4.00	Media 3.76	Desviación estándar 1.03
----------------	----------------	-----------------	---------------	-----------------------------

3. La disponibilidad de distintas líneas de investigación para la realización de la tesis doctoral

Respondidas: 29 Omitidas: 0



■ Nada satisf...
 ■ Algo satisfe...
 ■ Satisfecho/a
 ■ Muy satisfe...
■ Totalmente...
 ■ NS/NC

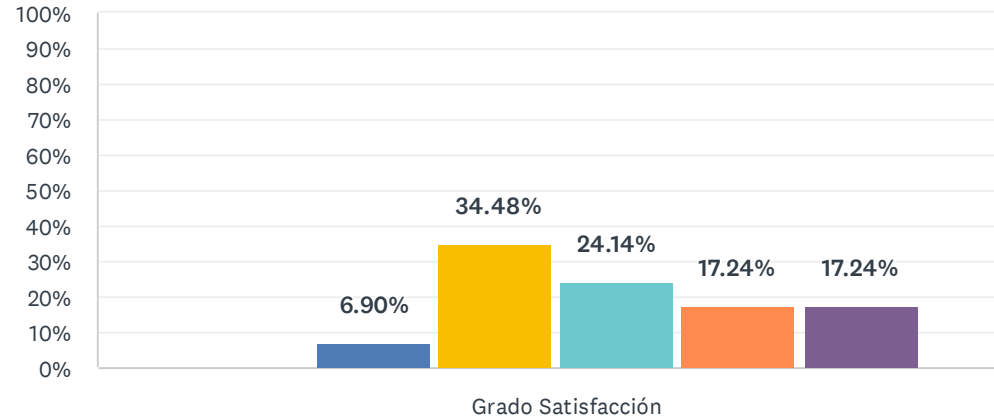
	NADA SATISFECHO/A (1)	ALGO SATISFECHO/A (2)	SATISFECHO/A (3)	MUY SATISFECHO/A (4)	TOTALMENTE SATISFECHO/A (5)	NS/NC	TOTAL	PROMEDIO PONDERADO
☆	6.90% 2	3.45% 1	13.79% 4	37.93% 11	31.03% 9	6.90% 2	29	3.89

ESTADÍSTICAS BÁSICAS

Mínimo	Máximo	Mediana	Media	Desviación estándar
1.00	5.00	4.00	3.89	1.13

4. El volumen de trabajo exigido y la distribución de las tareas durante el Programa

Respondidas: 29 Omitidas: 0



■ Nada satisf... ■ Algo satisfe... ■ Satisfecho/a ■ Muy satisfe...
■ Totalmente... ■ NS/NC

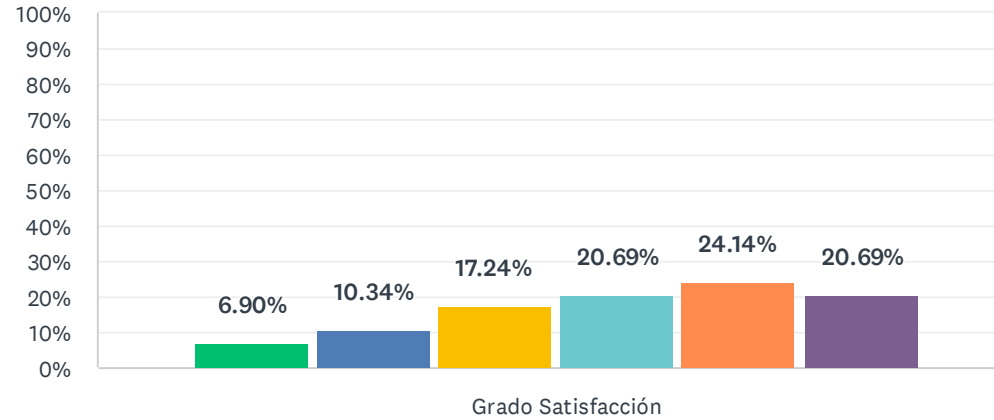
	NADA SATISFECHO/A (1)	ALGO SATISFECHO/A (2)	SATISFECHO/A (3)	MUY SATISFECHO/A (4)	TOTALMENTE SATISFECHO/A (5)	NS/NC	TOTAL	PROMEDIO PONDERADO
Grado Satisfacción	0.00% 0	6.90% 2	34.48% 10	24.14% 7	17.24% 5	17.24% 5	29	3.63

ESTADÍSTICAS BÁSICAS

Mínimo 2.00	Máximo 5.00	Mediana 3.50	Media 3.63	Desviación estándar 0.90
----------------	----------------	-----------------	---------------	-----------------------------

5. La orientación y el apoyo institucional ofrecido al doctorando/a durante el Programa

Respondidas: 29 Omitidas: 0



■ Nada satisf... ■ Algo satisfe... ■ Satisfecho/a ■ Muy satisfe...
■ Totalmente... ■ NS/NC

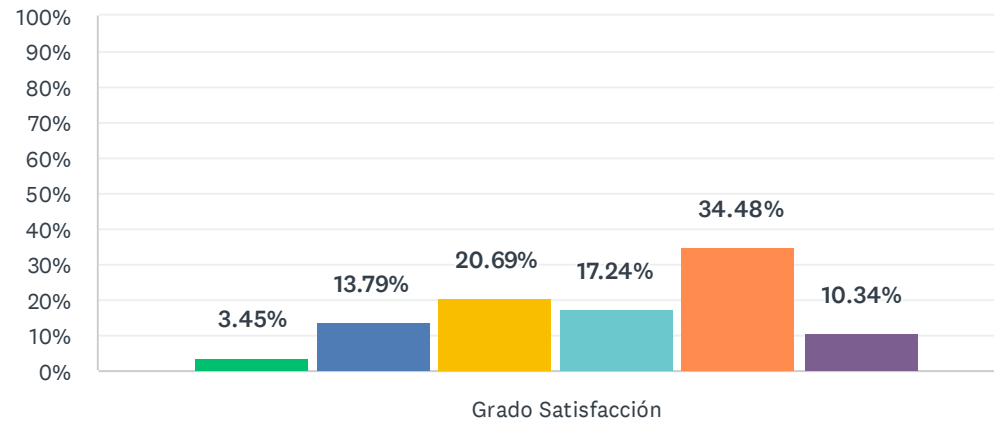
	NADA SATISFECHO/A (1)	ALGO SATISFECHO/A (2)	SATISFECHO/A (3)	MUY SATISFECHO/A (4)	TOTALMENTE SATISFECHO/A (5)	NS/NC	TOTAL	PROMEDIO PONDERADO
Grado Satisfacción	6.90% 2	10.34% 3	17.24% 5	20.69% 6	24.14% 7	20.69% 6	29	3.57

ESTADÍSTICAS BÁSICAS

Mínimo 1.00	Máximo 5.00	Mediana 4.00	Media 3.57	Desviación estándar 1.28
----------------	----------------	-----------------	---------------	-----------------------------

6. Grado de satisfacción (PDI): las infraestructuras y servicios relacionados con el Centro/Programa

Respondidas: 29 Omitidas: 0



■ Nada satisf...
 ■ Algo satisfe...
 ■ Satisfecho/a
 ■ Muy satisfe...
■ Totalmente...
 ■ NS/NC

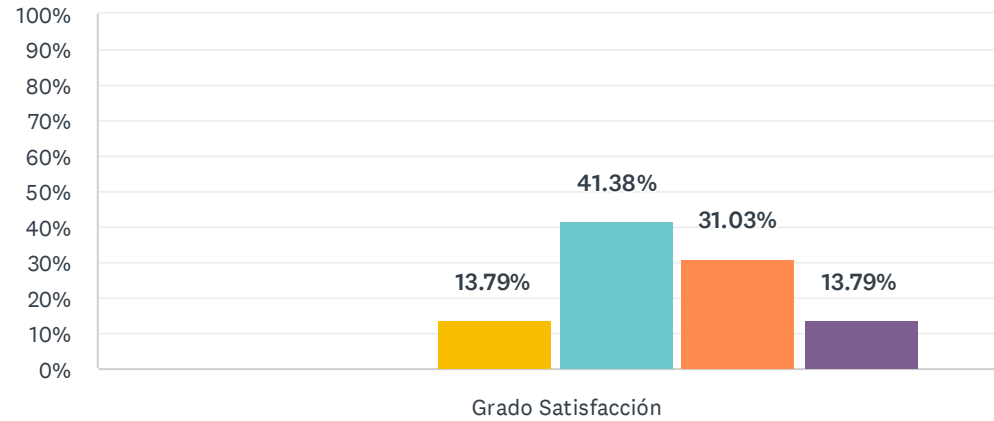
	NADA SATISFECHO/A (1)	ALGO SATISFECHO/A (2)	SATISFECHO/A (3)	MUY SATISFECHO/A (4)	TOTALMENTE SATISFECHO/A (5)	NS/NC	TOTAL	PROMEDIO PONDERADO
Grado Satisfacción	3.45% 1	13.79% 4	20.69% 6	17.24% 5	34.48% 10	10.34% 3	29	3.73

ESTADÍSTICAS BÁSICAS

Mínimo 1.00	Máximo 5.00	Mediana 4.00	Media 3.73	Desviación estándar 1.23
----------------	----------------	-----------------	---------------	-----------------------------

7. Los resultados alcanzados a través de la investigación desarrollada

Respondidas: 29 Omitidas: 0



■ Nada satisf...
 ■ Algo satisfe...
 ■ Satisfecho/a
 ■ Muy satisfe...
■ Totalmente...
 ■ NS/NC

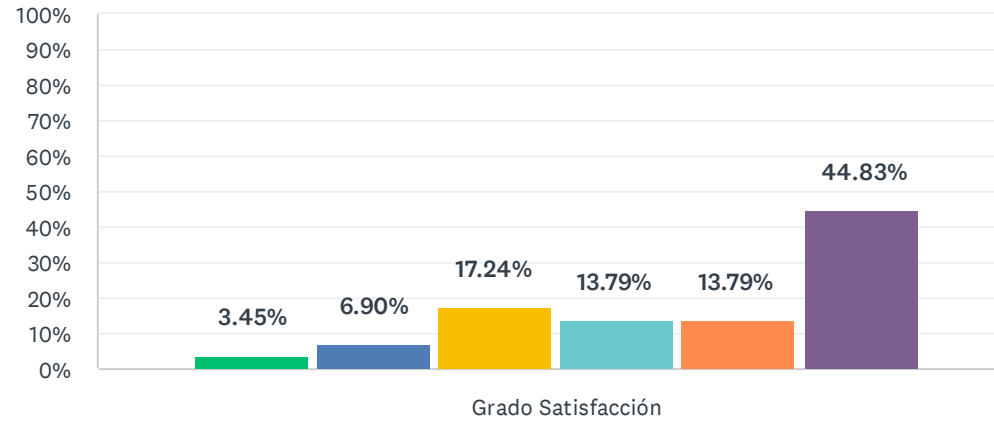
	NADA SATISFECHO/A (1)	ALGO SATISFECHO/A (2)	SATISFECHO/A (3)	MUY SATISFECHO/A (4)	TOTALMENTE SATISFECHO/A (5)	NS/NC	TOTAL	PROMEDIO PONDERADO
Grado Satisfacción	0.00% 0	0.00% 0	13.79% 4	41.38% 12	31.03% 9	13.79% 4	29	4.20

ESTADÍSTICAS BÁSICAS

Mínimo 3.00	Máximo 5.00	Mediana 4.00	Media 4.20	Desviación estándar 0.69
----------------	----------------	-----------------	---------------	-----------------------------

8. El sistema existente para dar respuesta a las quejas, sugerencias y reclamaciones

Respondidas: 29 Omitidas: 0



■ Nada satisf... ■ Algo satisfe... ■ Satisfecho/a ■ Muy satisfe...
■ Totalmente... ■ NS/NC

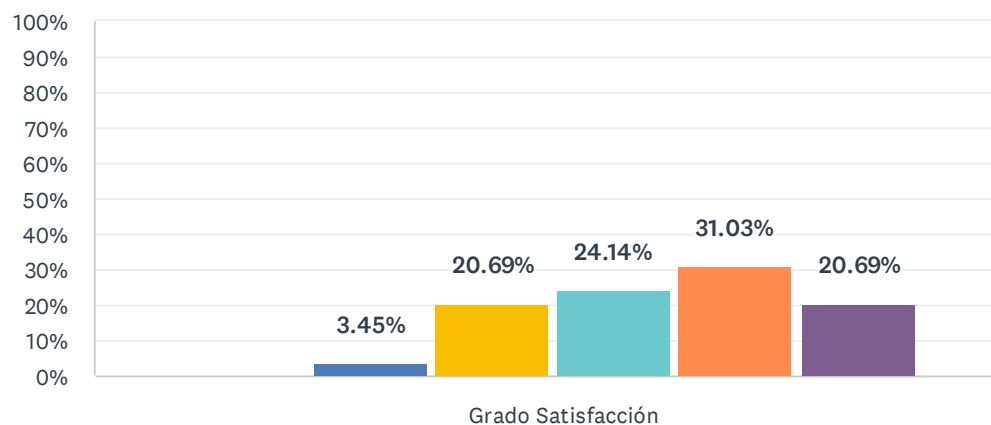
	NADA SATISFECHO/A (1)	ALGO SATISFECHO/A (2)	SATISFECHO/A (3)	MUY SATISFECHO/A (4)	TOTALMENTE SATISFECHO/A (5)	NS/NC	TOTAL	PROMEDIO PONDERADO
Grado Satisfacción	3.45% 1	6.90% 2	17.24% 5	13.79% 4	13.79% 4	44.83% 13	29	3.50

ESTADÍSTICAS BÁSICAS

Mínimo 1.00	Máximo 5.00	Mediana 3.50	Media 3.50	Desviación estándar 1.17
----------------	----------------	-----------------	---------------	-----------------------------

9. La atención por parte del personal de administración y servicios que tiene relación con la Escuela/Programa

Respondidas: 29 Omitidas: 0



■ Nada satisf...
 ■ Algo satisfe...
 ■ Satisfecho/a
 ■ Muy satisfe...
 ■ Totalmente...
 ■ NS/NC

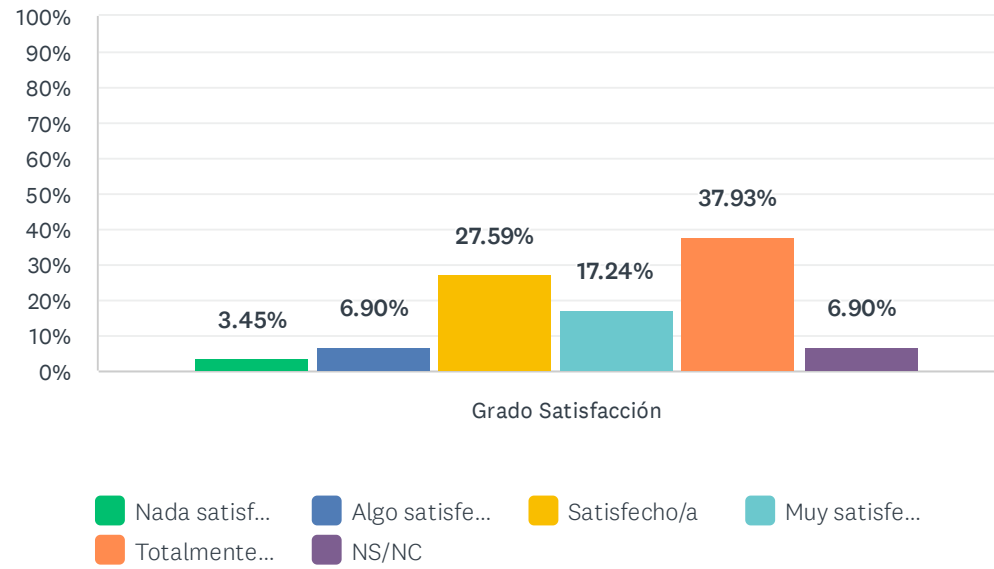
	NADA SATISFECHO/A (1)	ALGO SATISFECHO/A (2)	SATISFECHO/A (3)	MUY SATISFECHO/A (4)	TOTALMENTE SATISFECHO/A (5)	NS/NC	TOTAL	PROMEDIO PONDERADO
Grado Satisfacción	0.00% 0	3.45% 1	20.69% 6	24.14% 7	31.03% 9	20.69% 6	29	4.04

ESTADÍSTICAS BÁSICAS

Mínimo 2.00	Máximo 5.00	Mediana 4.00	Media 4.04	Desviación estándar 0.91
----------------	----------------	-----------------	---------------	-----------------------------

10. La atención por parte de los responsables académicos del Centro/Programa (coordinadores, comisiones, equipo directivo...)

Respondidas: 29 Omitidas: 0

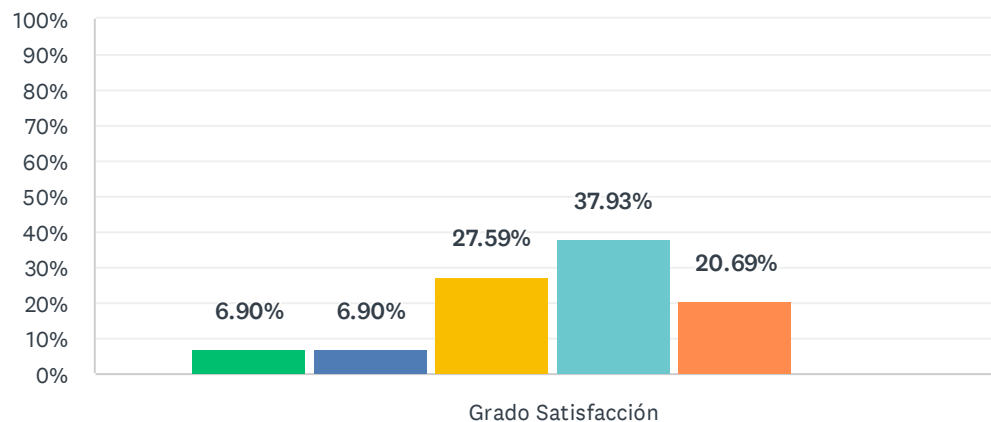


	NADA SATISFECHO/A (1)	ALGO SATISFECHO/A (2)	SATISFECHO/A (3)	MUY SATISFECHO/A (4)	TOTALMENTE SATISFECHO/A (5)	NS/NC	TOTAL	PROMEDIO PONDERADO
Grado Satisfacción	3.45% 1	6.90% 2	27.59% 8	17.24% 5	37.93% 11	6.90% 2	29	3.85

ESTADÍSTICAS BÁSICAS								
Mínimo		Máximo	Mediana	Media	Desviación estándar			
1.00		5.00	4.00	3.85	1.15			

11. Mi satisfacción, en general, con el Programa de Doctorado

Respondidas: 29 Omitidas: 0



■ Nada satisf...
 ■ Algo satisfe...
 ■ Satisfecho/a
 ■ Muy satisfe...
■ Totalmente...
 ■ NS/NC

	NADA SATISFECHO/A (1)	ALGO SATISFECHO/A (2)	SATISFECHO/A (3)	MUY SATISFECHO/A (4)	TOTALMENTE SATISFECHO/A (5)	NS/NC	TOTAL	PROMEDIO PONDERADO
Grado Satisfacción	6.90% 2	6.90% 2	27.59% 8	37.93% 11	20.69% 6	0.00% 0	29	3.59

ESTADÍSTICAS BÁSICAS

Mínimo 1.00	Máximo 5.00	Mediana 4.00	Media 3.59	Desviación estándar 1.10
----------------	----------------	-----------------	---------------	-----------------------------

Destaca dos aspectos con los que estás más satisfecho/a.

Respondidas: 4 Omitidas: 25

RESPUESTAS

La investigación realizada y los resultados obtenidos.

El sistema RAPI está muy bien aunque a veces un poco complejo y lento.

La atención por parte de los responsables académicos del Centro/Programa La gestión administrativa de los procedimientos que he realizado

Escasa o nula información y acompañamiento (tanto para tutores como doctorandos) por parte del programa durante el doctorado. Sería necesario que nos contactaran con frecuencia con recordatorios sobre los plazos y procesos a seguir por el doctorando para la exitosa gestión administrativa de su tesis doctoral.

Destaca dos aspectos que crees que habría que mejorar e indica las propuestas de mejora.

Respondidas: 3 Omitidas: 26

RESPUESTAS

Totalmente inexplicable incremento de la burocracia asociada al doctorado sin suficiente apoyo administrativo. Falta de personal para la configuración y actualización de la información en la web acerca del programa.

Convendría formar más a los doctorandos sobre el interés y las posibilidades de hacer doctorado internacional, hoy por hoy, es algo que depende de los directores y no siempre estamos muy bien informados. Lo mismo digo para otras opciones de interés

mi participación es meramente simbólica, aportando solamente mi CV al programa de doctorado. En los muchos años de mi participación, nunca nadie me ha preguntado por mi línea de investigación ni realización de tesis. He tenido varios proyectos de investigación nacionales posibilitando la realización de tesis, y trasladando esa información a responsables del programa. Considero que sería necesario dar publicidad a tales opciones