

# SATISFACCIÓN GLOBAL DEL DOCTORANDO CON EL PROGRAMA DE DOCTORADO

## Programa de Doctorado en Ciencias Jurídicas

Curso académico 24-25

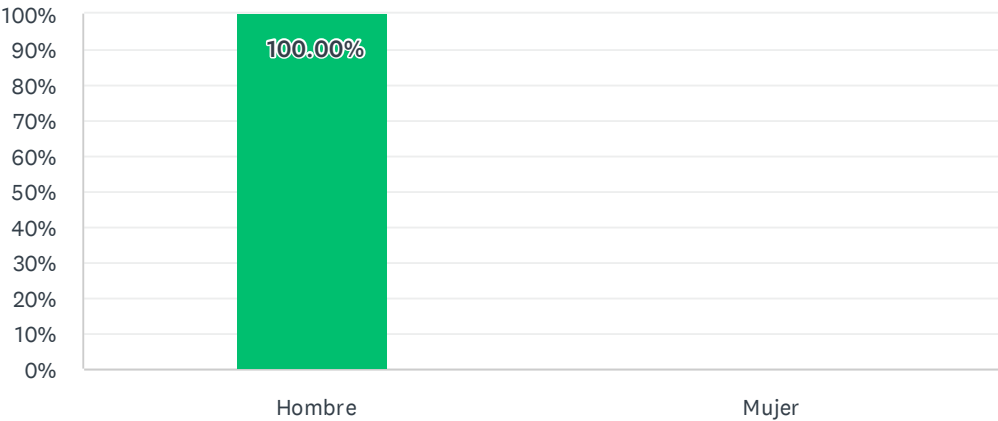
Fecha encuesta: julio 25

Método: online SurveyMonkey

Población con posibilidad de recibir la encuesta	Encuestas lanzadas	Respuestas recibidas	Tasa de respuesta	Satisfacción Global
27	27	1	3.70 %	5.00

Género

Respondidas: 1    Omitidas: 0

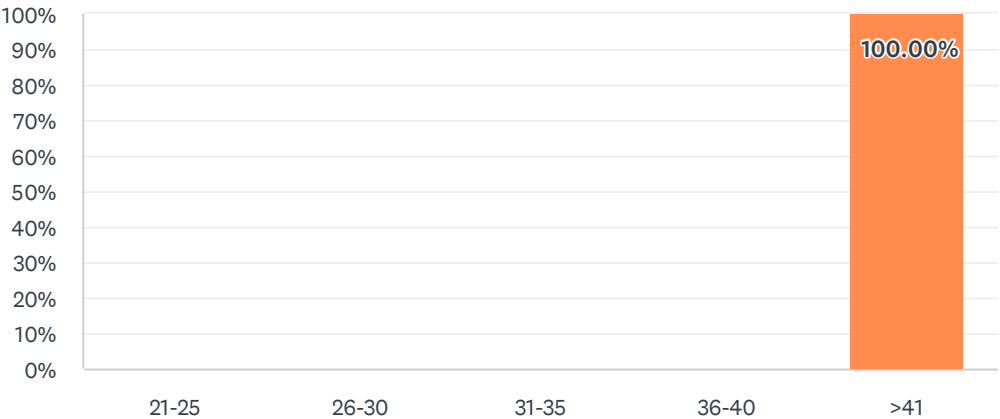


OPCIONES DE RESPUESTA		RESPUESTAS	
Hombre		100.00%	1
Mujer		0.00%	0
TOTAL			1

ESTADÍSTICAS BÁSICAS				
Mínimo	Máximo	Mediana	Media	Desviación estándar
1.00	1.00	1.00	1.00	0.00

Edad

Respondidas: 1    Omitidas: 0

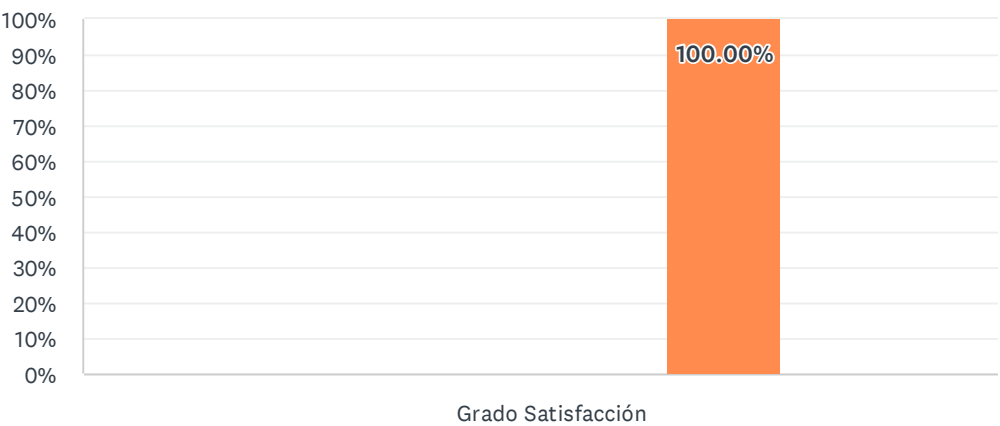


OPCIONES DE RESPUESTA		RESPUESTAS	
21-25 (1)		0.00%	0
26-30 (2)		0.00%	0
31-35 (3)		0.00%	0
36-40 (4)		0.00%	0
>41 (5)		100.00%	1
TOTAL			1

ESTADÍSTICAS BÁSICAS				
Mínimo	Máximo	Mediana	Media	Desviación estándar
5.00	5.00	5.00	5.00	0.00

1. La disponibilidad, accesibilidad y utilidad de la información en la web del programa y otros medios de difusión

Respondidas: 1    Omitidas: 0



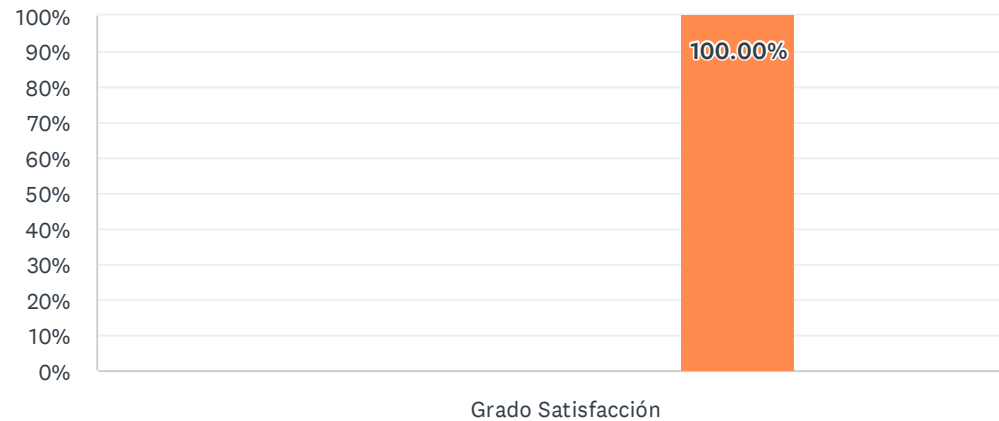
Nada satisf...
Algo satisf...
Satisfecho/a
Muy satisf...
Totalmente...
NS/NC

	NADA SATISFECHO/A (1)	ALGO SATISFECHO/A (2)	SATISFECHO/A (3)	MUY SATISFECHO/A (4)	TOTALMENTE SATISFECHO/A (5)	NS/NC	TOTAL	PROMEDIO PONDERADO
Grado Satisfacción	0.00% 0	0.00% 0	0.00% 0	0.00% 0	100.00% 1	0.00% 0	1	5.00

ESTADÍSTICAS BÁSICAS								
Mínimo 5.00		Máximo 5.00	Mediana 5.00	Media 5.00	Desviación estándar 0.00			

## 2. Los sistemas de acogida y de orientación académica y tutorización

Respondidas: 1 Omitidas: 0



■ Nada satisf... 
 ■ Algo satisf... 
 ■ Satisfecho/a 
 ■ Muy satisf... 
 ■ Totalmente... 
 ■ NS/NC

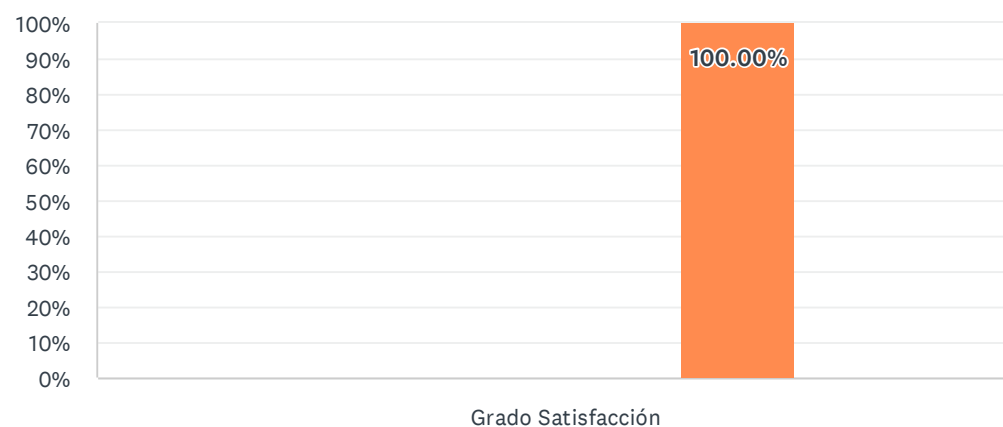
	NADA SATISFECHO/A (1)	ALGO SATISFECHO/A (2)	SATISFECHO/A (3)	MUY SATISFECHO/A (4)	TOTALMENTE SATISFECHO/A (5)	NS/NC	TOTAL	PROMEDIO PONDERADO
Grado Satisfacción	0.00% 0	0.00% 0	0.00% 0	0.00% 0	100.00% 1	0.00% 0	1	5.00

### ESTADÍSTICAS BÁSICAS

Mínimo 5.00	Máximo 5.00	Mediana 5.00	Media 5.00	Desviación estándar 0.00
----------------	----------------	-----------------	---------------	-----------------------------

### 3. Las infraestructuras (seminarios, laboratorios, aula de informática,...) y su equipamiento son adecuados para realizar mi tesis doctoral

Respondidas: 1 Omitidas: 0



■ Nada satisf... 
 ■ Algo satisf... 
 ■ Satisfecho/a 
 ■ Muy satisf... 
 ■ NS/NC

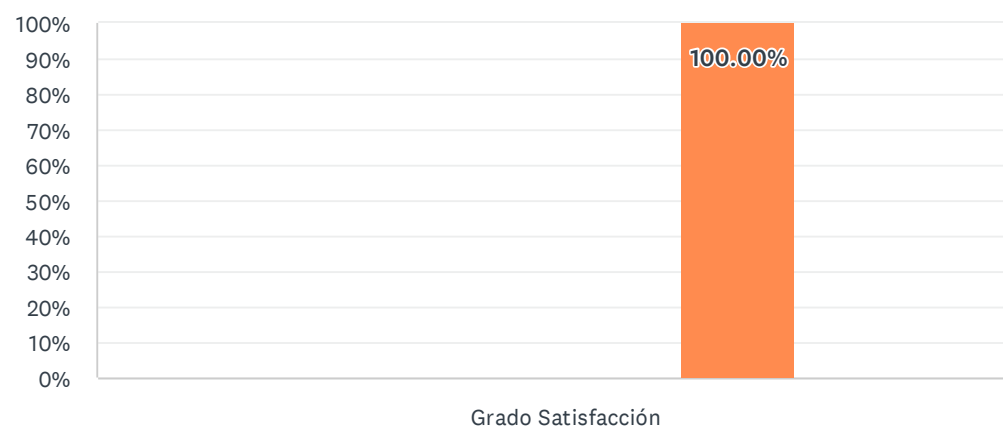
	NADA SATISFECHO/A (1)	ALGO SATISFECHO/A (2)	SATISFECHO/A (3)	MUY SATISFECHO/A (4)	TOTALMENTE SATISFECHO/A (5)	NS/NC	TOTAL	PROMEDIO PONDERADO
Grado Satisfacción	0.00% 0	0.00% 0	0.00% 0	0.00% 0	100.00% 1	0.00% 0	1	5.00

#### ESTADÍSTICAS BÁSICAS

Mínimo 5.00	Máximo 5.00	Mediana 5.00	Media 5.00	Desviación estándar 0.00
----------------	----------------	-----------------	---------------	-----------------------------

#### 4. Los servicios tales como la biblioteca, bases de datos, campus virtual, redes....son adecuados para realizar las tareas de mi tesis doctoral

Respondidas: 1 Omitidas: 0



■ Nada satisf... 
 ■ Algo satisf... 
 ■ Satisfecho/a 
 ■ Muy satisf... 
 ■ Totalmente... 
 ■ NS/NC

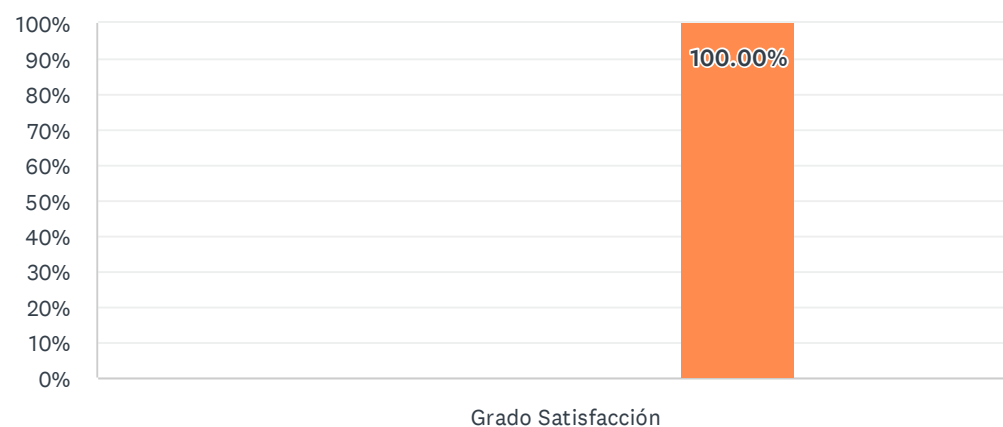
	NADA SATISFECHO/A (1)	ALGO SATISFECHO/A (2)	SATISFECHO/A (3)	MUY SATISFECHO/A (4)	TOTALMENTE SATISFECHO/A (5)	NS/NC	TOTAL	PROMEDIO PONDERADO
Grado Satisfacción	0.00% 0	0.00% 0	0.00% 0	0.00% 0	100.00% 1	0.00% 0	1	5.00

#### ESTADÍSTICAS BÁSICAS

Mínimo 5.00	Máximo 5.00	Mediana 5.00	Media 5.00	Desviación estándar 0.00
----------------	----------------	-----------------	---------------	-----------------------------

## 5. La gestión administrativa de los procedimientos que hayas realizado (matrícula, reconocimiento de créditos, prácticas en empresas, movilidad,...)

Respondidas: 1 Omitidas: 0



■ Nada satisf... 
 ■ Algo satisf... 
 ■ Satisfecho/a 
 ■ Muy satisf... 
 ■ Totalmente... 
 ■ NS/NC

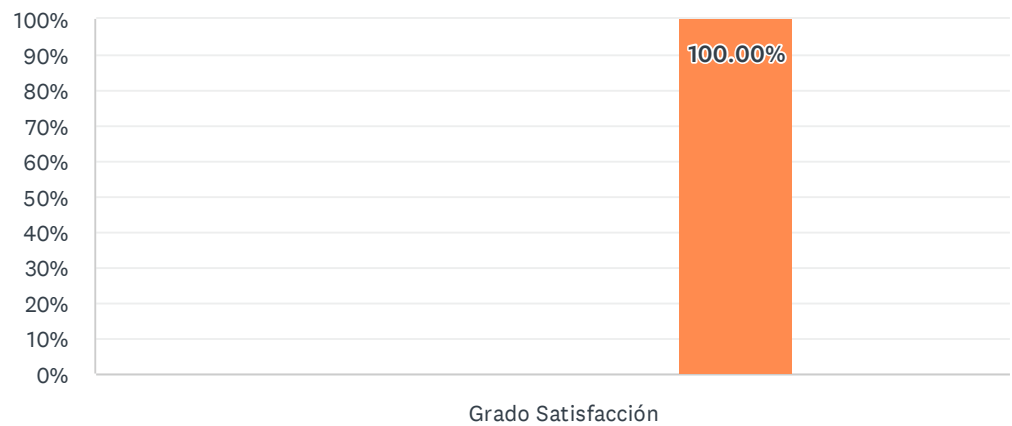
	NADA SATISFECHO/A (1)	ALGO SATISFECHO/A (2)	SATISFECHO/A (3)	MUY SATISFECHO/A (4)	TOTALMENTE SATISFECHO/A (5)	NS/NC	TOTAL	PROMEDIO PONDERADO
Grado Satisfacción	0.00% 0	0.00% 0	0.00% 0	0.00% 0	100.00% 1	0.00% 0	1	5.00

### ESTADÍSTICAS BÁSICAS

Mínimo 5.00	Máximo 5.00	Mediana 5.00	Media 5.00	Desviación estándar 0.00
----------------	----------------	-----------------	---------------	-----------------------------

6. Los medios y soportes de información utilizados por el Programa de doctorado, tanto generales como individualizados

Respondidas: 1    Omitidas: 0



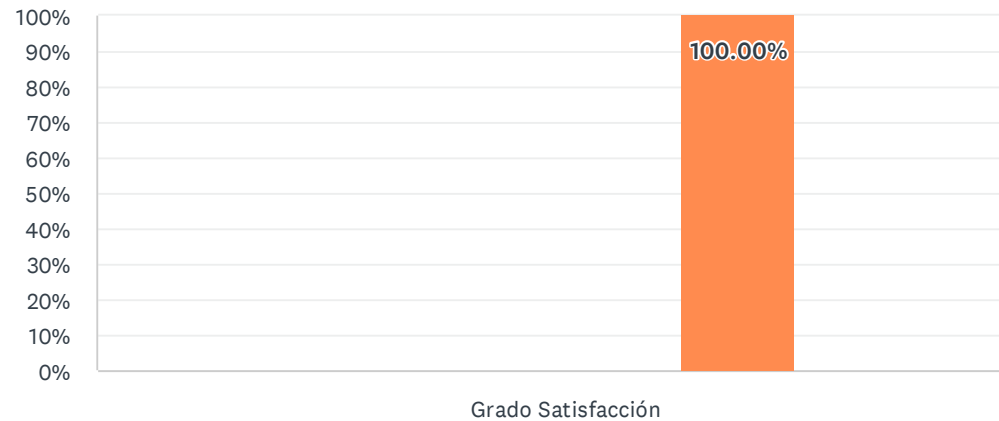
Nada satisf...
Algo satisf...
Satisfecho/a
Muy satisf...
Totalmente...
NS/NC

	NADA SATISFECHO/A (1)	ALGO SATISFECHO/A (2)	SATISFECHO/A (3)	MUY SATISFECHO/A (4)	TOTALMENTE SATISFECHO/A (5)	NS/NC	TOTAL	PROMEDIO PONDERADO
Grado Satisfacción	0.00% 0	0.00% 0	0.00% 0	0.00% 0	100.00% 1	0.00% 0	1	5.00

ESTADÍSTICAS BÁSICAS								
Mínimo 5.00		Máximo 5.00	Mediana 5.00	Media 5.00	Desviación estándar 0.00			

## 7. La disponibilidad de distintas líneas de investigación para la realización de la tesis doctoral

Respondidas: 1 Omitidas: 0



■ Nada satisf... 
 ■ Algo satisf... 
 ■ Satisfecho/a 
 ■ Muy satisf... 
 ■ Totalmente... 
 ■ NS/NC

	NADA SATISFECHO/A (1)	ALGO SATISFECHO/A (2)	SATISFECHO/A (3)	MUY SATISFECHO/A (4)	TOTALMENTE SATISFECHO/A (5)	NS/NC	TOTAL	PROMEDIO PONDERADO
Grado Satisfacción	0.00% 0	0.00% 0	0.00% 0	0.00% 0	100.00% 1	0.00% 0	1	5.00

### ESTADÍSTICAS BÁSICAS

Mínimo 5.00	Máximo 5.00	Mediana 5.00	Media 5.00	Desviación estándar 0.00
----------------	----------------	-----------------	---------------	-----------------------------

## 8. La información sobre la oferta de programas de movilidad y estancias

Respondidas: 1 Omitidas: 0



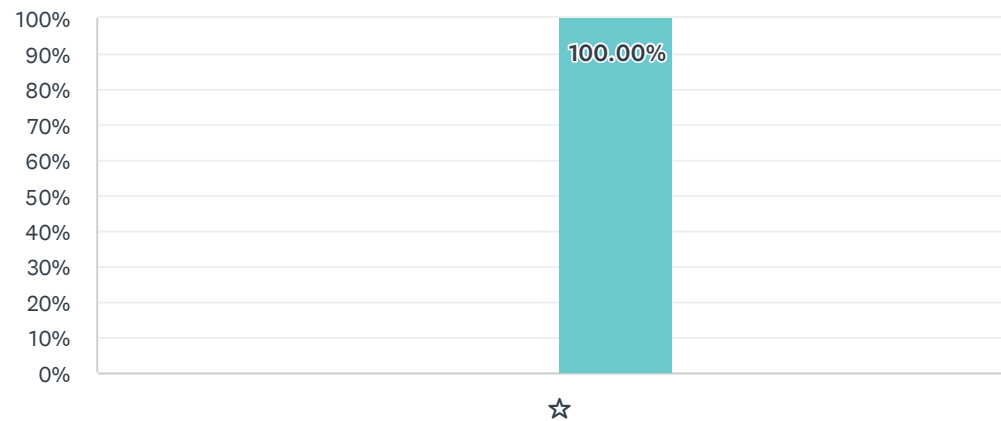
	1 (1)	2 (2)	3 (3)	4 (4)	5 (5)	NS/NC	TOTAL	PROMEDIO PONDERADO
Grado Satisfacción	0.00% 0	0.00% 0	0.00% 0	0.00% 0	0.00% 0	100.00% 1	1	0.00

## ESTADÍSTICAS BÁSICAS

Mínimo 0.00	Máximo 0.00	Mediana 0.00	Media 0.00	Desviación estándar 0.00
----------------	----------------	-----------------	---------------	-----------------------------

## 9. Grado de satisfacción sobre la Tesis Doctoral: orientación, plazos, volumen de trabajo exigido, distribución de tareas,...

Respondidas: 1 Omitidas: 0



■ Nada satisf... 
 ■ Algo satisf... 
 ■ Satisfecho/a 
 ■ Muy satisf... 
 ■ Totalmente... 
 ■ NS/NC

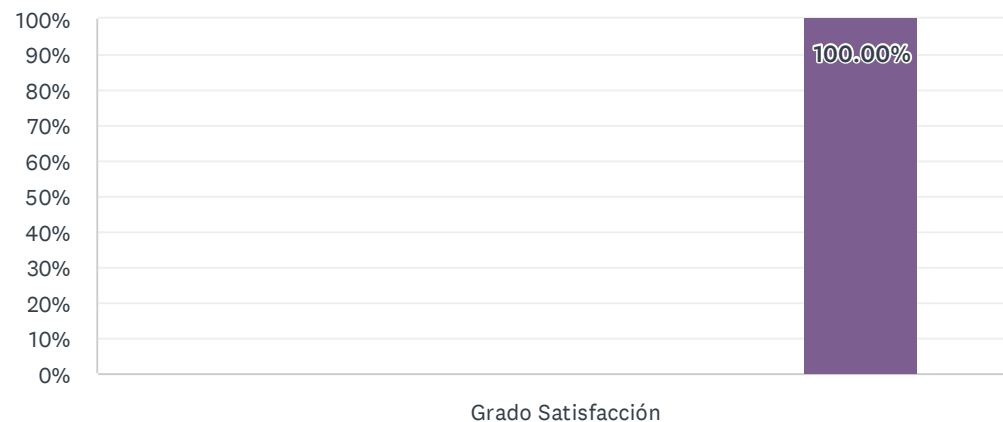
	NADA SATISFECHO/A (1)	ALGO SATISFECHO/A (2)	SATISFECHO/A (3)	MUY SATISFECHO/A (4)	TOTALMENTE SATISFECHO/A (5)	NS/NC	TOTAL	PROMEDIO PONDERADO
☆	0.00% 0	0.00% 0	0.00% 0	100.00% 1	0.00% 0	0.00% 0	1	4.00

### ESTADÍSTICAS BÁSICAS

Mínimo 4.00	Máximo 4.00	Mediana 4.00	Media 4.00	Desviación estándar 0.00
----------------	----------------	-----------------	---------------	-----------------------------

## 10. El sistema existente para dar respuesta a las quejas, sugerencias y reclamaciones

Respondidas: 1 Omitidas: 0



■ Nada satisf... 
 ■ Algo satisf... 
 ■ Satisfecho/a 
 ■ Muy satisf... 
 ■ Totalmente... 
 ■ NS/NC

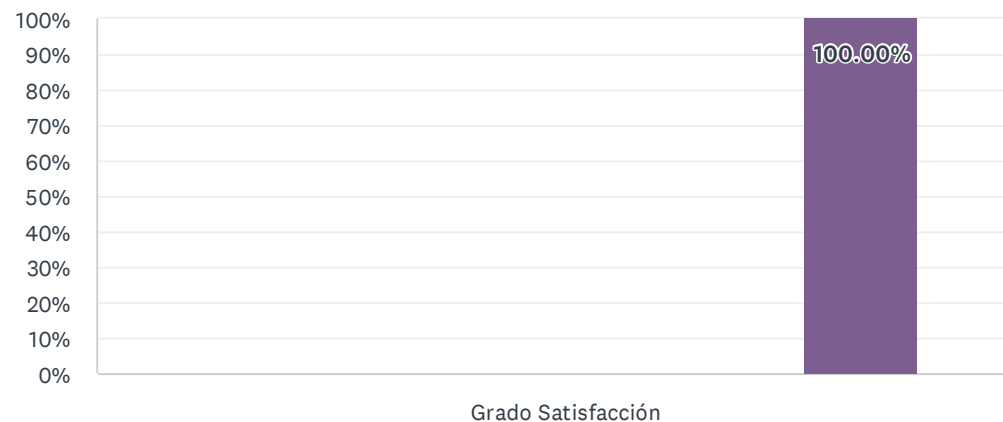
	NADA SATISFECHO/A (1)	ALGO SATISFECHO/A (2)	SATISFECHO/A (3)	MUY SATISFECHO/A (4)	TOTALMENTE SATISFECHO/A (5)	NS/NC	TOTAL	PROMEDIO PONDERADO
Grado Satisfacción	0.00% 0	0.00% 0	0.00% 0	0.00% 0	0.00% 0	100.00% 1	1	0.00

## ESTADÍSTICAS BÁSICAS

Mínimo 0.00	Máximo 0.00	Mediana 0.00	Media 0.00	Desviación estándar 0.00
----------------	----------------	-----------------	---------------	-----------------------------

## 11. Los servicios de orientación profesional y estrategias de búsqueda de empleo

Respondidas: 1 Omitidas: 0



■ Nada satisf... 
 ■ Algo satisf... 
 ■ Satisfecho/a 
 ■ Muy satisf... 
 ■ Totalmente... 
 ■ NS/NC


	NADA SATISFECHO/A (1)	ALGO SATISFECHO/A (2)	SATISFECHO/A (3)	MUY SATISFECHO/A (4)	TOTALMENTE SATISFECHO/A (5)	NS/NC	TOTAL	PROMEDIO PONDERADO
Grado Satisfacción	0.00% 0	0.00% 0	0.00% 0	0.00% 0	0.00% 0	100.00% 1	1	0.00

### ESTADÍSTICAS BÁSICAS

Mínimo 0.00	Máximo 0.00	Mediana 0.00	Media 0.00	Desviación estándar 0.00
----------------	----------------	-----------------	---------------	-----------------------------

## 12. La atención por parte del personal de administración y servicios que tiene relación con el Centro/Programa

Respondidas: 1 Omitidas: 0



■ Nada satisf... 
 ■ Algo satisfe... 
 ■ Satisfecho/a 
 ■ Muy satisfe... 
 ■ Totalmente... 
 ■ NS/NC

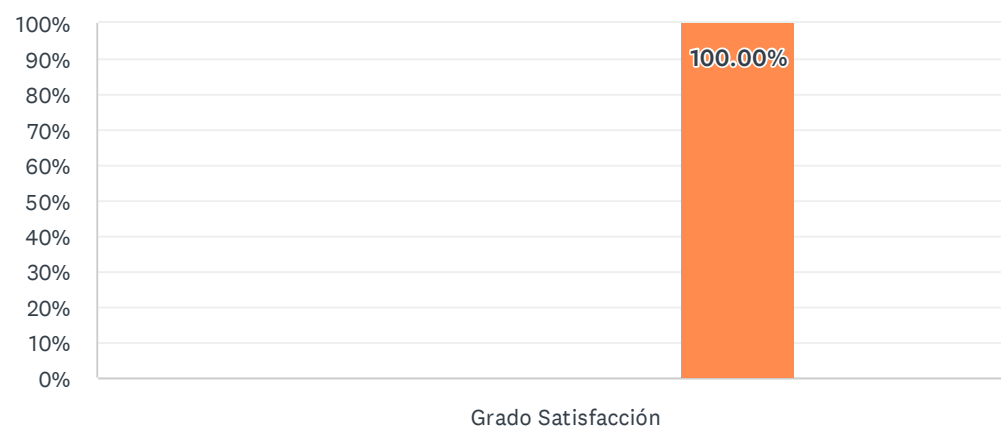
	NADA SATISFECHO/A (1)	ALGO SATISFECHO/A (2)	SATISFECHO/A (3)	MUY SATISFECHO/A (4)	TOTALMENTE SATISFECHO/A (5)	NS/NC	TOTAL	PROMEDIO PONDERADO
Grado Satisfacción	0.00% 0	0.00% 0	0.00% 0	100.00% 1	0.00% 0	0.00% 0	1	4.00

### ESTADÍSTICAS BÁSICAS

Mínimo 4.00	Máximo 4.00	Mediana 4.00	Media 4.00	Desviación estándar 0.00
----------------	----------------	-----------------	---------------	-----------------------------

### 13. La atención por parte de los responsables académicos del programa (tutor/a, director/a, Coordinadores del programa, equipo directivo del Centro...)

Respondidas: 1 Omitidas: 0



■ Nada satisf... 
 ■ Algo satisf... 
 ■ Satisfecho/a 
 ■ Muy satisf... 
 ■ Totalmente... 
 ■ NS/NC

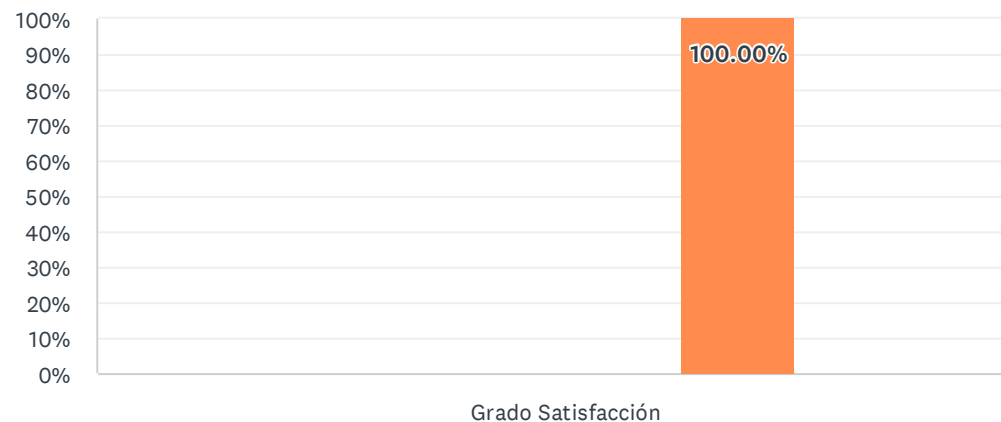
	NADA SATISFECHO/A (1)	ALGO SATISFECHO/A (2)	SATISFECHO/A (3)	MUY SATISFECHO/A (4)	TOTALMENTE SATISFECHO/A (5)	NS/NC	TOTAL	PROMEDIO PONDERADO
Grado Satisfacción	0.00% 0	0.00% 0	0.00% 0	0.00% 0	100.00% 1	0.00% 0	1	5.00

#### ESTADÍSTICAS BÁSICAS

Mínimo 5.00	Máximo 5.00	Mediana 5.00	Media 5.00	Desviación estándar 0.00
----------------	----------------	-----------------	---------------	-----------------------------

## 14. Mi satisfacción, en general, con el Programa de Doctorado

Respondidas: 1 Omitidas: 0



■ Nada satisf... 
 ■ Algo satisf... 
 ■ Satisfecho/a 
 ■ Muy satisf... 
 ■ Totalmente... 
 ■ NS/NC

	NADA SATISFECHO/A (1)	ALGO SATISFECHO/A (2)	SATISFECHO/A (3)	MUY SATISFECHO/A (4)	TOTALMENTE SATISFECHO/A (5)	NS/NC	TOTAL	PROMEDIO PONDERADO
Grado Satisfacción	0.00% 0	0.00% 0	0.00% 0	0.00% 0	100.00% 1	0.00% 0	1	5.00

## ESTADÍSTICAS BÁSICAS

Mínimo 5.00	Máximo 5.00	Mediana 5.00	Media 5.00	Desviación estándar 0.00
----------------	----------------	-----------------	---------------	-----------------------------

Destaca dos aspectos con los que estás más satisfecho/a.

Respondidas: 0    Omitidas: 1

#### RESPUESTAS

Sin respuestas.

---

Destaca dos aspectos que crees que habría que mejorar e indica las propuestas de mejora

Respondidas: 0    Omitidas: 1

#### RESPUESTAS

Sin respuestas.

---