

# SATISFACCIÓN DE LOS EGRESADOS CON LA FORMACIÓN RECIBIDA Y SU INSERCIÓN LABORAL

## Programa de Doctorado en Ciencias Jurídicas

(Estudio realizado con egresados en el curso académico 22-23, a los dos años de su egreso)

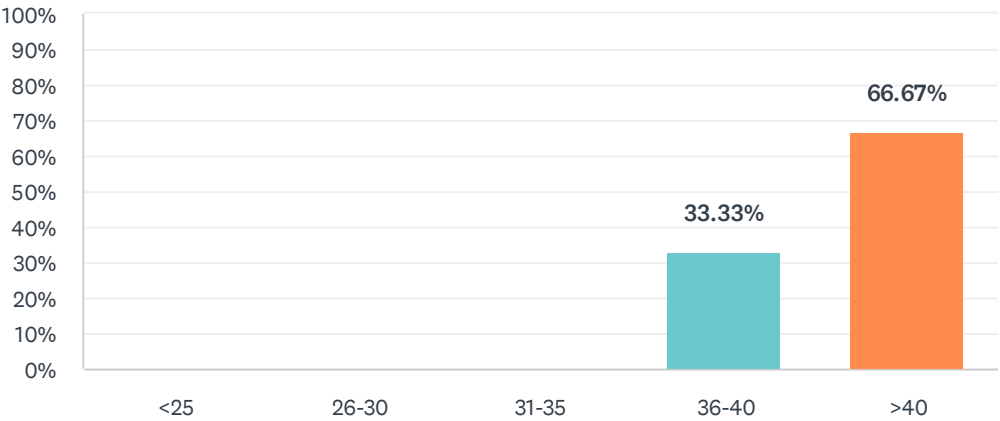
Fecha encuesta: mayo 25

Método: online SurveyMonkey

Población con posibilidad de recibir la encuesta	Encuestas lanzadas	Respuestas recibidas	Tasa de respuesta
6	6	3	50.00 %

Edad.

Respondidas: 3    Omitidas: 0

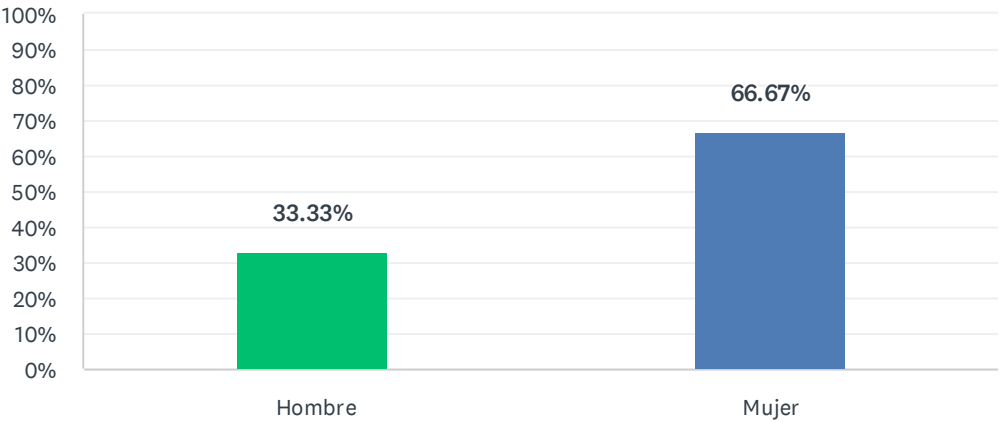


OPCIONES DE RESPUESTA		RESPUESTAS	
<25 (1)		0.00%	0
26-30 (2)		0.00%	0
31-35 (3)		0.00%	0
36-40 (4)		33.33%	1
>40 (5)		66.67%	2
TOTAL			3

ESTADÍSTICAS BÁSICAS					
Mínimo		Máximo	Mediana	Media	Desviación estándar
4.00		5.00	5.00	4.67	0.47

Género.

Respondidas: 3    Omitidas: 0

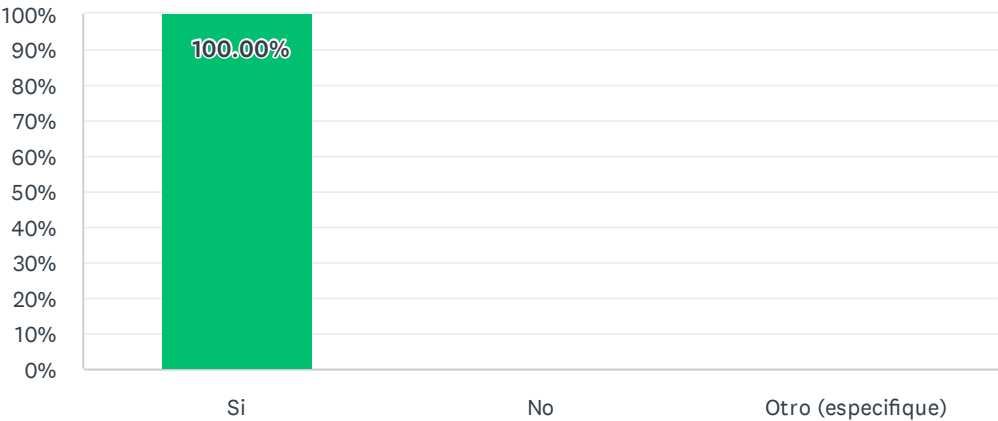


OPCIONES DE RESPUESTA		RESPUESTAS	
Hombre (1)		33.33%	1
Mujer (2)		66.67%	2
TOTAL			3

ESTADÍSTICAS BÁSICAS				
Mínimo	Máximo	Mediana	Media	Desviación estándar
1.00	2.00	2.00	1.67	0.47

1. ¿Estaba trabajando durante la realización del Programa de doctorado?

Respondidas: 3    Omitidas: 0



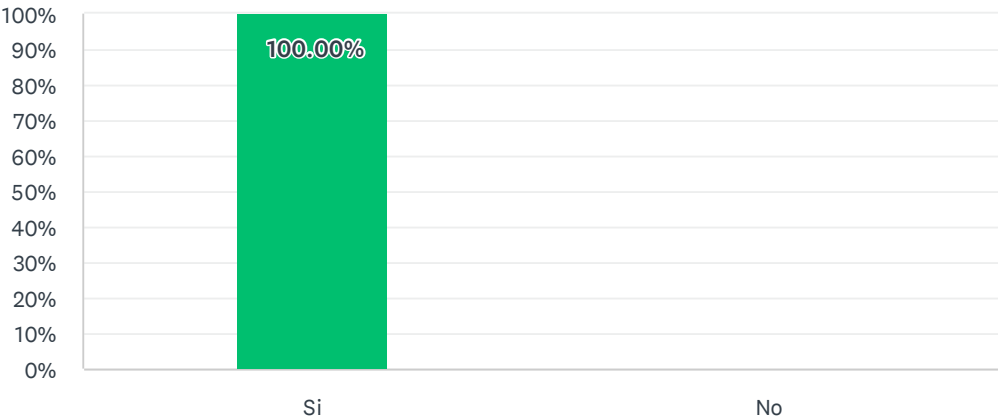
OPCIONES DE RESPUESTA		RESPUESTAS	
Si (1)		100.00%	3
No (2)		0.00%	0
Otro (especifique) (3)		0.00%	0
TOTAL			3

ESTADÍSTICAS BÁSICAS					
Mínimo		Máximo	Mediana	Media	Desviación estándar
1.00		1.00	1.00	1.00	0.00

#	OTRO (ESPECIFIQUE)	DATE
	There are no responses.	

2. ¿Está trabajando actualmente?

Respondidas: 3    Omitidas: 0

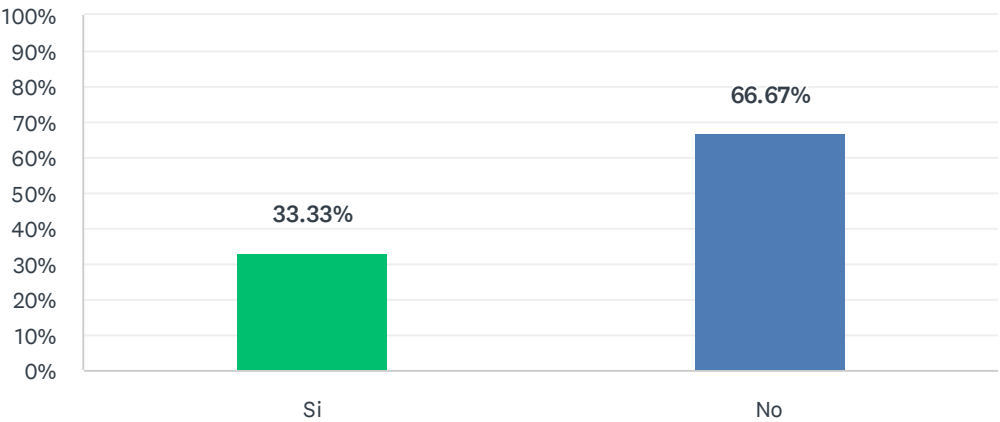


OPCIONES DE RESPUESTA		RESPUESTAS	
Si (1)		100.00%	3
No (2)		0.00%	0
TOTAL			3

ESTADÍSTICAS BÁSICAS				
Mínimo	Máximo	Mediana	Media	Desviación estándar
1.00	1.00	1.00	1.00	0.00

3. ¿Ha comenzado a trabajar o ha cambiado de trabajo tras la realización del Programa de Doctorado?

Respondidas: 3    Omitidas: 0



OPCIONES DE RESPUESTA		RESPUESTAS	
Si (1)		33.33%	1
No (2)		66.67%	2
TOTAL			3

ESTADÍSTICAS BÁSICAS				
Mínimo	Máximo	Mediana	Media	Desviación estándar
1.00	2.00	2.00	1.67	0.47

#### 4. ¿Cuántos meses transcurrieron desde que empezó a buscar empleo hasta que lo encontró?

Respondidas: 3    Omitidas: 0

##### RESPUESTAS

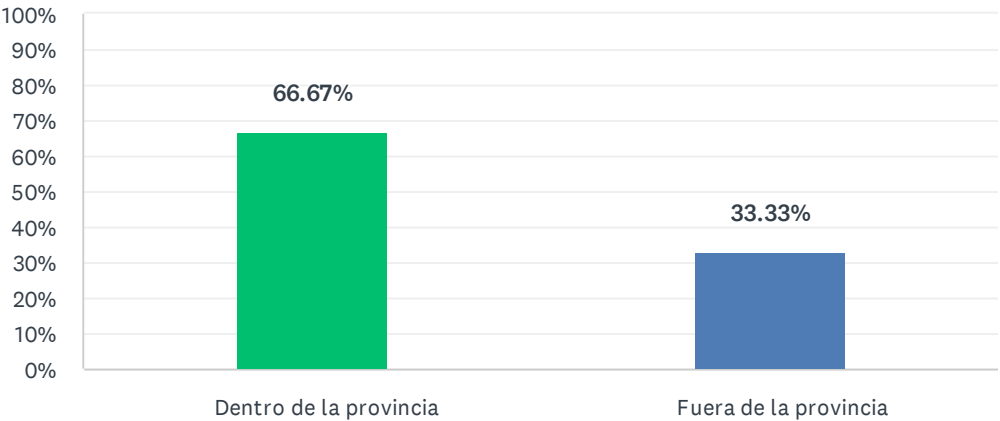
Durante el curso de doctorado

cero

Tenía trabajo antes de comenzar los estudios de doctorado

5. ¿Dónde se encuentra trabajando?

Respondidas: 3    Omitidas: 0

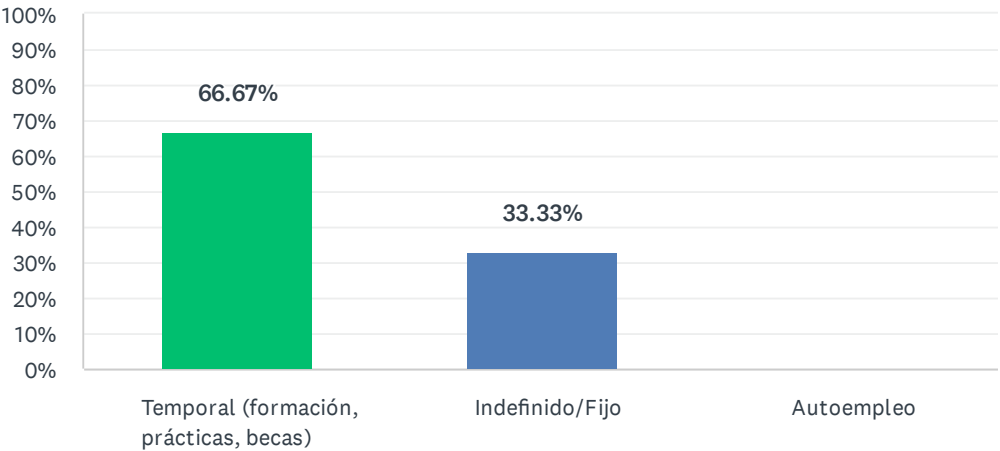


OPCIONES DE RESPUESTA		RESPUESTAS	
Dentro de la provincia (1)		66.67%	2
Fuera de la provincia (2)		33.33%	1
TOTAL			3

ESTADÍSTICAS BÁSICAS				
Mínimo	Máximo	Mediana	Media	Desviación estándar
1.00	2.00	1.00	1.33	0.47

6. ¿Qué tipo de empleo tiene?

Respondidas: 3    Omitidas: 0

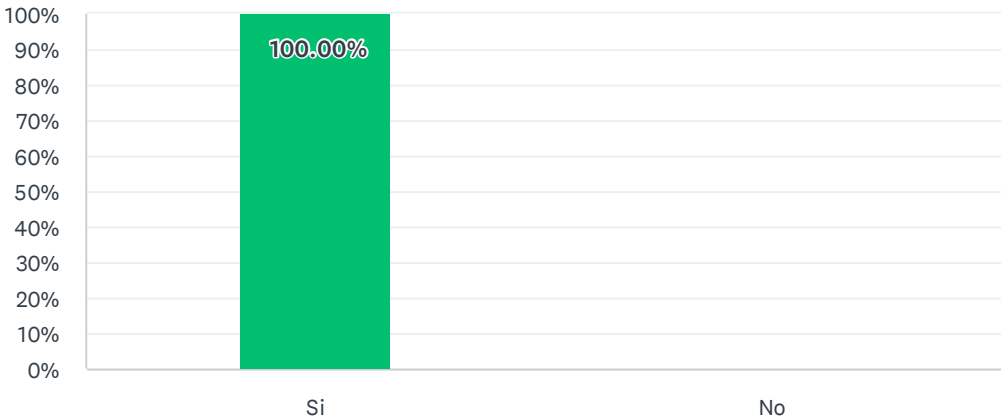


OPCIONES DE RESPUESTA		RESPUESTAS	
Temporal (formación, prácticas, becas) (1)		66.67%	2
Indefinido/Fijo (2)		33.33%	1
Autoempleo (3)		0.00%	0
TOTAL			3

ESTADÍSTICAS BÁSICAS					
Mínimo		Máximo	Mediana	Media	Desviación estándar
1.00		2.00	1.00	1.33	0.47

7. ¿Su trabajo está relacionado con el Programa de Doctorado que ha cursado en la UHU?

Respondidas: 3    Omitidas: 0



OPCIONES DE RESPUESTA		RESPUESTAS	
Si (1)		100.00%	3
No (2)		0.00%	0
TOTAL			3

ESTADÍSTICAS BÁSICAS				
Mínimo	Máximo	Mediana	Media	Desviación estándar
1.00	1.00	1.00	1.00	0.00

8. ¿La formación recibida en la Universidad de Huelva le ha ayudado a realizar adecuadamente su trabajo?

Respondidas: 3    Omitidas: 0

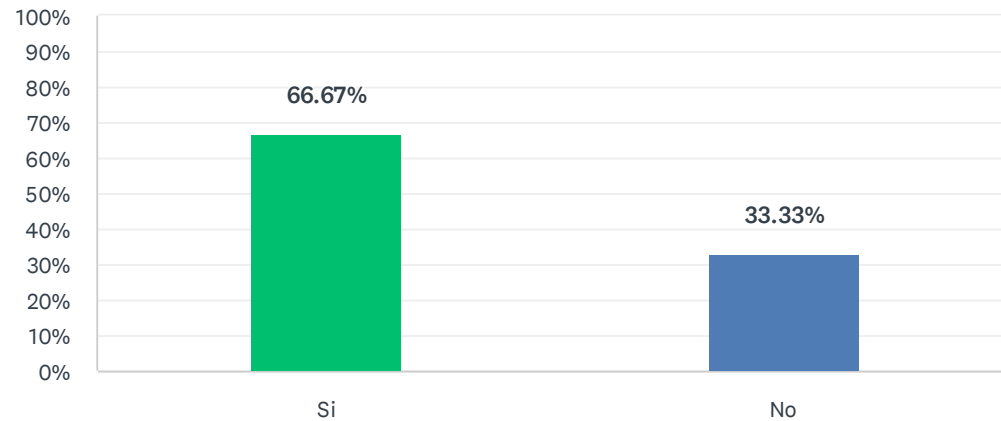


OPCIONES DE RESPUESTA		RESPUESTAS	
Si (1)		100.00%	3
No (2)		0.00%	0
TOTAL			3

ESTADÍSTICAS BÁSICAS				
Mínimo	Máximo	Mediana	Media	Desviación estándar
1.00	1.00	1.00	1.00	0.00

## 9. ¿Cree que el título de Doctor/a le ha permitido acceder a unas mejores condiciones laborales?

Respondidas: 3 Omitidas: 0

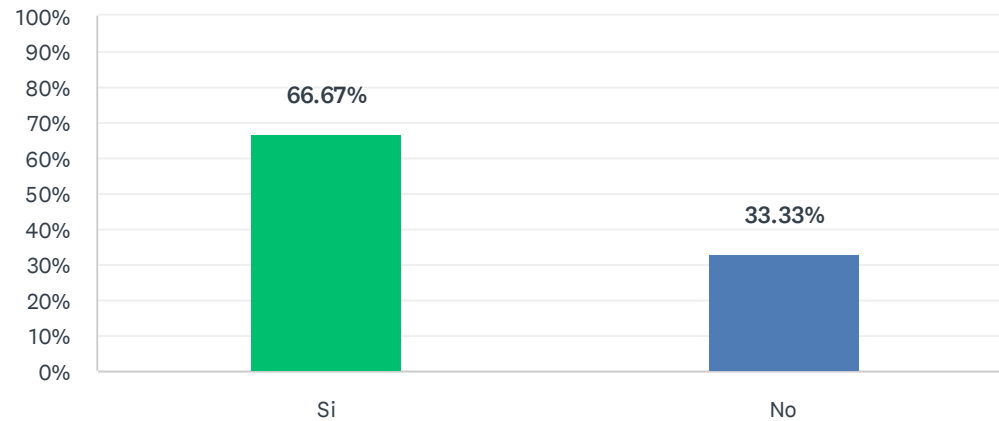


OPCIONES DE RESPUESTA		RESPUESTAS	
Si (1)		66.67%	2
No (2)		33.33%	1
TOTAL			3

ESTADÍSTICAS BÁSICAS				
Mínimo	Máximo	Mediana	Media	Desviación estándar
1.00	2.00	1.00	1.33	0.47

## 10. ¿Cree que el título de Doctor/a le ha permitido acceder a unas mejores condiciones salariales?

Respondidas: 3 Omitidas: 0

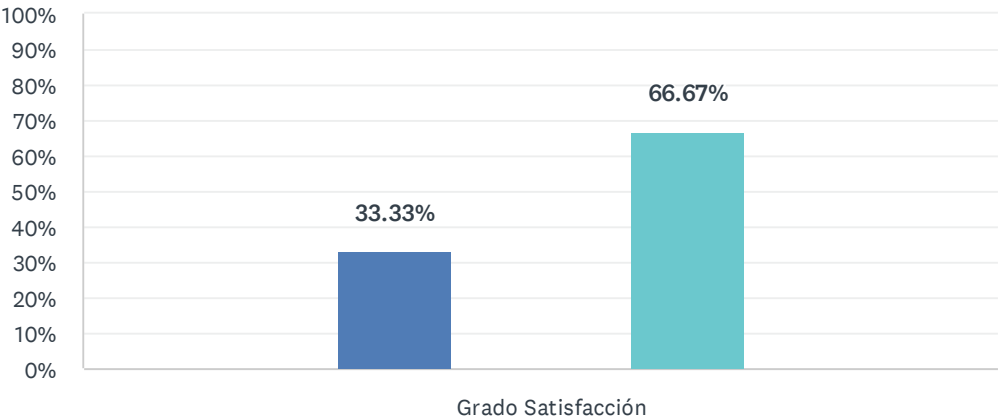


OPCIONES DE RESPUESTA		RESPUESTAS	
Si (1)		66.67%	2
No (2)		33.33%	1
TOTAL			3

ESTADÍSTICAS BÁSICAS				
Mínimo	Máximo	Mediana	Media	Desviación estándar
1.00	2.00	1.00	1.33	0.47

11. Exprese su grado de satisfacción con su trabajo actual:

Respondidas: 3    Omitidas: 0



■ Nada satisf...   ■ Algo satisfe...   ■ Satisfecho/a   ■ Muy satisfe...  
■ Totalmente...

	NADA SATISFECHO/A (1)	ALGO SATISFECHO/A (2)	SATISFECHO/A (3)	MUY SATISFECHO/A (4)	TOTALMENTE SATISFECHO/A (5)	TOTAL	PROMEDIO PONDERADO
Grado Satisfacción	0.00% 0	33.33% 1	0.00% 0	66.67% 2	0.00% 0	3	3.33

ESTADÍSTICAS BÁSICAS				
Mínimo 2.00	Máximo 4.00	Mediana 4.00	Media 3.33	Desviación estándar 0.94

12. En la actualidad se encuentra:

Respondidas: 1    Omitidas: 2

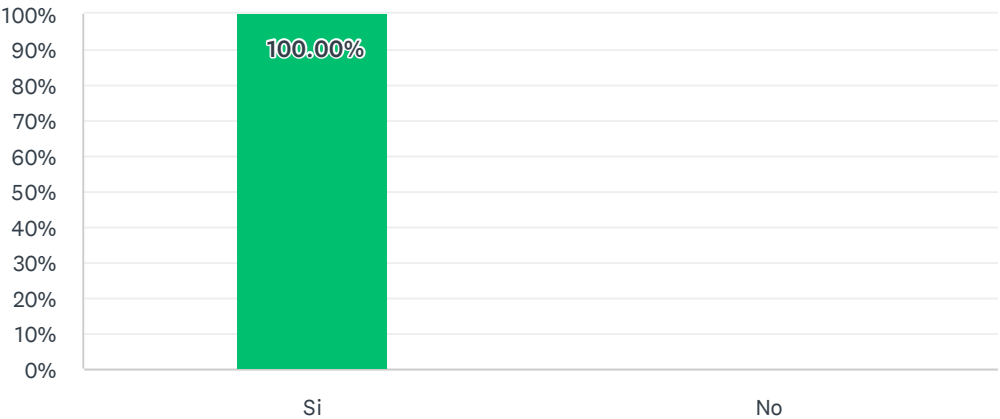


OPCIONES DE RESPUESTA		RESPUESTAS	
Preparando oposiciones (1)		100.00%	1
Ampliando estudios (2)		0.00%	0
Buscando empleo (3)		0.00%	0
Otros (4)		0.00%	0
TOTAL			1

ESTADÍSTICAS BÁSICAS				
Mínimo	Máximo	Mediana	Media	Desviación estándar
1.00	1.00	1.00	1.00	0.00

13. ¿Cree que el Programa de Doctorado le está ayudando a encontrar trabajo?

Respondidas: 1    Omitidas: 2

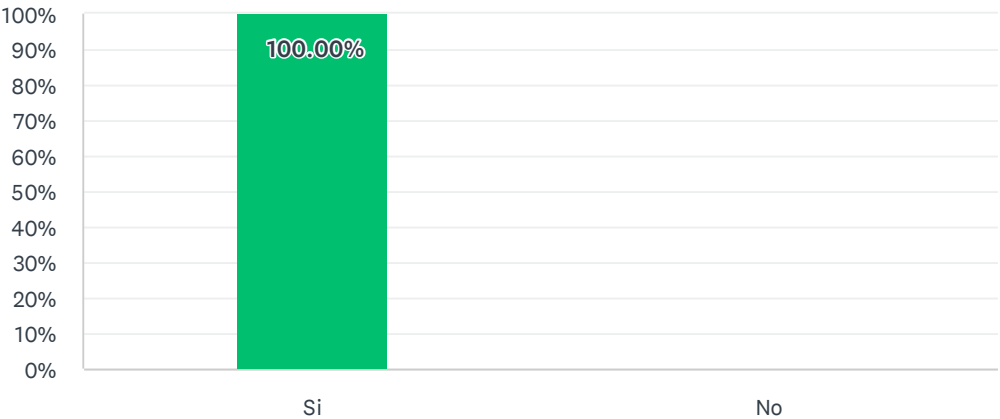


OPCIONES DE RESPUESTA		RESPUESTAS	
Si (1)		100.00%	1
No (2)		0.00%	0
TOTAL			1

ESTADÍSTICAS BÁSICAS					
Mínimo		Máximo	Mediana	Media	Desviación estándar
1.00		1.00	1.00	1.00	0.00

14. ¿Cree que el título de Doctor/a le permitirá acceder a unas mejores condiciones laborales?

Respondidas: 1    Omitidas: 2

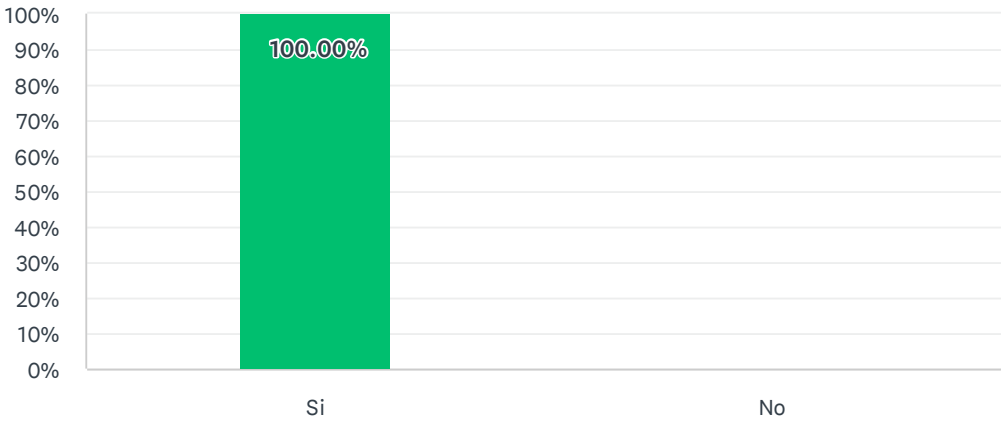


OPCIONES DE RESPUESTA		RESPUESTAS	
Si (1)		100.00%	1
No (2)		0.00%	0
TOTAL			1

ESTADÍSTICAS BÁSICAS				
Mínimo	Máximo	Mediana	Media	Desviación estándar
1.00	1.00	1.00	1.00	0.00

15. ¿Cree que el título de Doctor/a le permitirá acceder a unas mejores condiciones salariales?

Respondidas: 1    Omitidas: 2

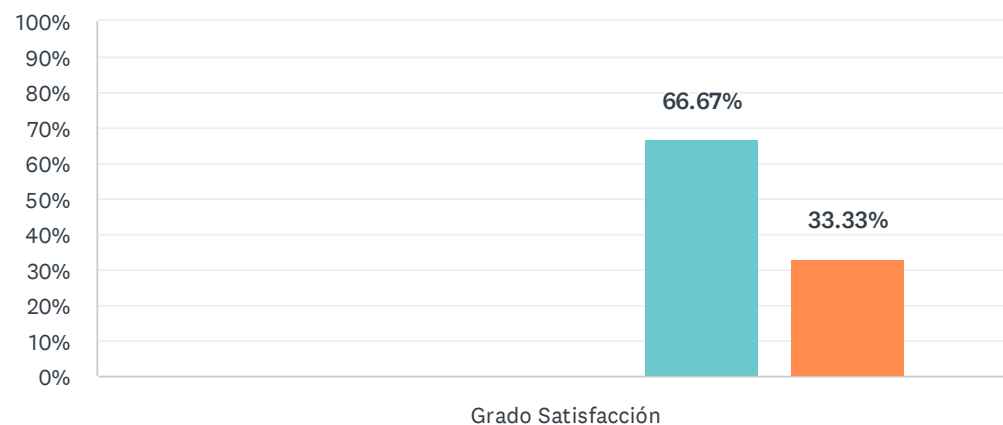


OPCIONES DE RESPUESTA		RESPUESTAS	
Si (1)		100.00%	1
No (2)		0.00%	0
TOTAL			1

ESTADÍSTICAS BÁSICAS					
Mínimo		Máximo	Mediana	Media	Desviación estándar
1.00		1.00	1.00	1.00	0.00

16. Comprensión sistemática de un campo de estudio y el dominio de las habilidades y métodos de investigación relacionados con dicho campo

Respondidas: 3      Omitidas: 0



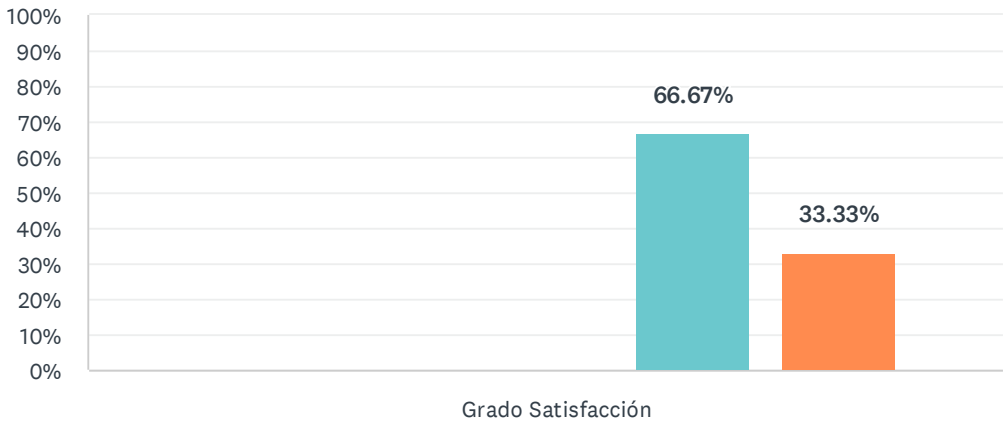
	1 (1)	2 (2)	3 (3)	4 (4)	5 (5)	TOTAL	PROMEDIO PONDERADO
Grado Satisfacción	0.00%	0.00%	0.00%	66.67%	33.33%		
	0	0	0	2	1	3	4.33

## ESTADÍSTICAS BÁSICAS

Mínimo	Máximo	Mediana	Media	Desviación estándar
4.00	5.00	4.00	4.33	0.47

17. Capacidad de concebir, diseñar o crear, poner en práctica y adoptar un proceso sustancial de investigación o creación

Respondidas: 3    Omitidas: 0

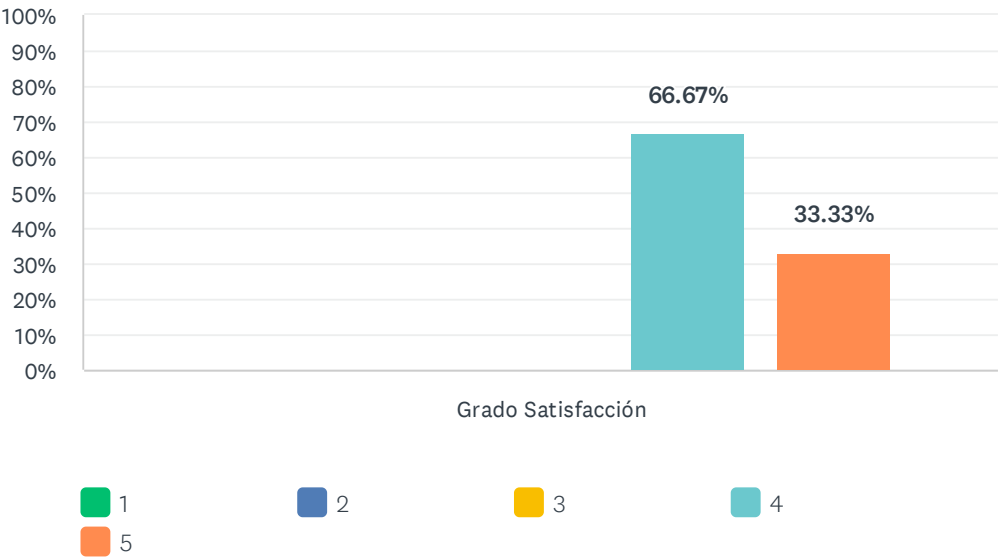


	1 (1)	2 (2)	3 (3)	4 (4)	5 (5)	TOTAL	PROMEDIO PONDERADO
Grado Satisfacción	0.00% 0	0.00% 0	0.00% 0	66.67% 2	33.33% 1	3	4.33

ESTADÍSTICAS BÁSICAS						
Mínimo	Máximo		Mediana	Media	Desviación estándar	
4.00	5.00		4.00	4.33	0.47	

18. Capacidad para contribuir a la ampliación de las fronteras del conocimiento a través de una investigación original

Respondidas: 3    Omitidas: 0

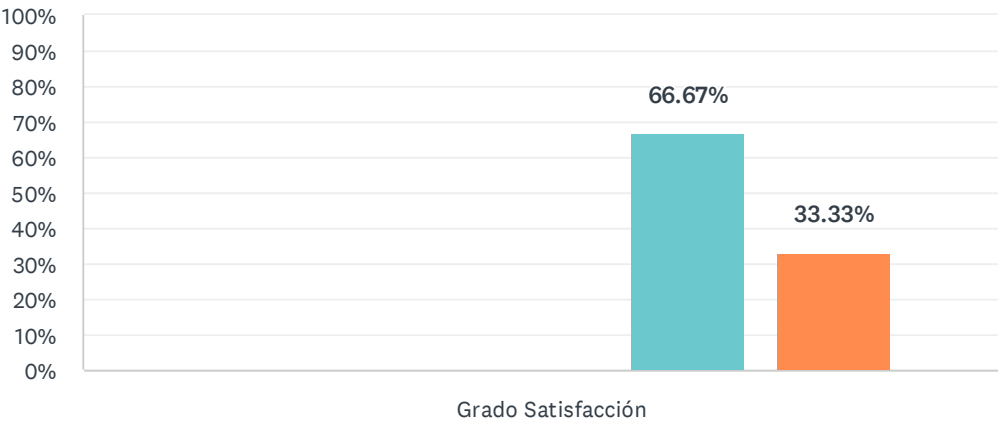


	1 (1)	2 (2)	3 (3)	4 (4)	5 (5)	TOTAL	PROMEDIO PONDERADO
Grado Satisfacción	0.00% 0	0.00% 0	0.00% 0	66.67% 2	33.33% 1	3	4.33

ESTADÍSTICAS BÁSICAS				
Mínimo 4.00	Máximo 5.00	Mediana 4.00	Media 4.33	Desviación estándar 0.47

19. Capacidad de realizar un análisis crítico y de evaluación y síntesis de ideas nuevas y complejas

Respondidas: 3    Omitidas: 0

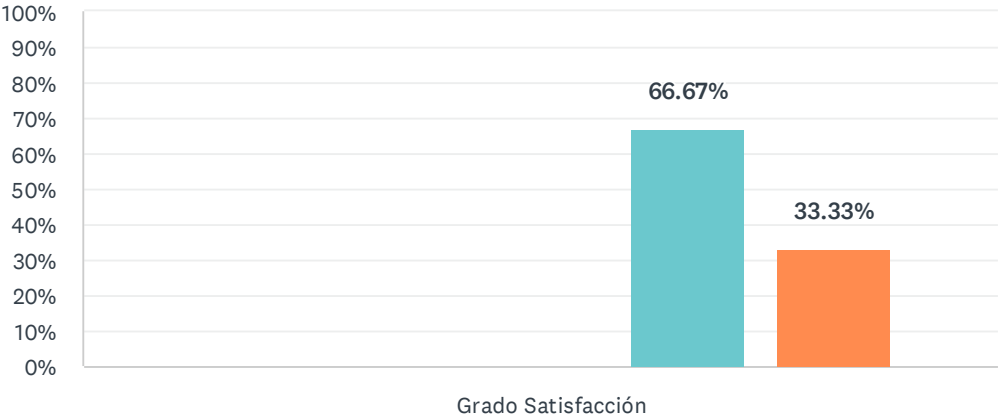


	1 (1)	2 (2)	3 (3)	4 (4)	5 (5)	TOTAL	PROMEDIO PONDERADO
Grado Satisfacción	0.00% 0	0.00% 0	0.00% 0	66.67% 2	33.33% 1	3	4.33

ESTADÍSTICAS BÁSICAS				
Mínimo 4.00	Máximo 5.00	Mediana 4.00	Media 4.33	Desviación estándar 0.47

20. Capacidad de comunicación con la comunidad académica y científica y con la sociedad en general acerca de sus ámbitos de conocimiento en los modos e idiomas de uso habitual en su comunidad científica internacional

Respondidas: 3    Omitidas: 0

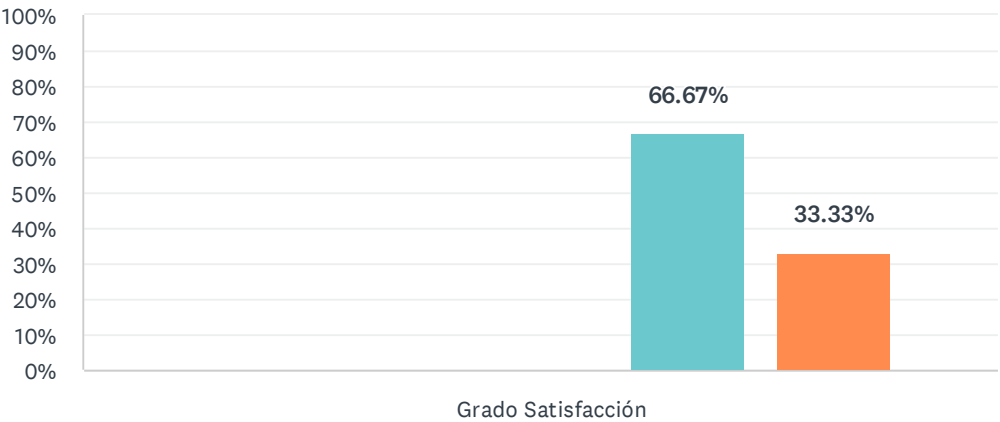


	1 (1)	2 (2)	3 (3)	4 (4)	5 (5)	TOTAL	PROMEDIO PONDERADO
Grado Satisfacción	0.00% 0	0.00% 0	0.00% 0	66.67% 2	33.33% 1	3	4.33

ESTADÍSTICAS BÁSICAS						
Mínimo 4.00	Máximo 5.00		Mediana 4.00	Media 4.33	Desviación estándar 0.47	

21. Capacidad de fomentar, en contextos académicos y profesionales, el avance científico, tecnológico, social, artístico o cultural dentro de una sociedad basada en el conocimiento

Respondidas: 3    Omitidas: 0

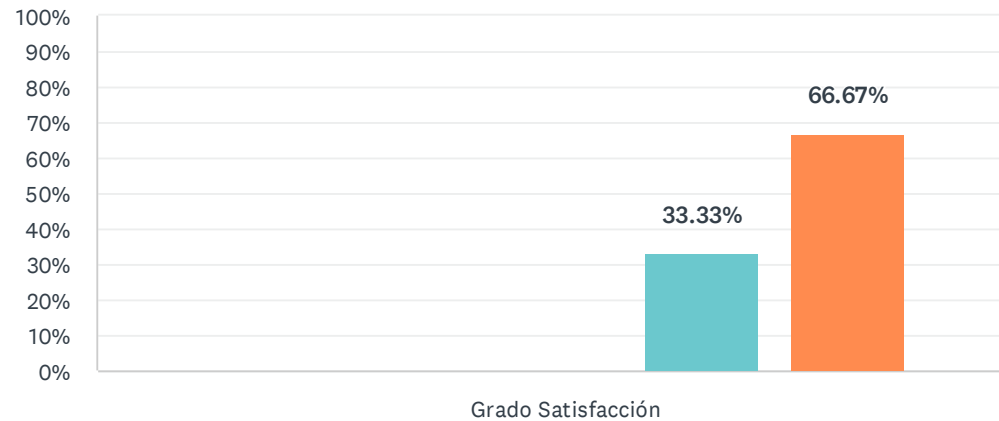


	1 (1)	2 (2)	3 (3)	4 (4)	5 (5)	TOTAL	PROMEDIO PONDERADO
Grado Satisfacción	0.00% 0	0.00% 0	0.00% 0	66.67% 2	33.33% 1	3	4.33

ESTADÍSTICAS BÁSICAS				
Mínimo 4.00	Máximo 5.00	Mediana 4.00	Media 4.33	Desviación estándar 0.47

22. Desenvolverme en contextos en los que hay poca información específica

Respondidas: 3      Omitidas: 0



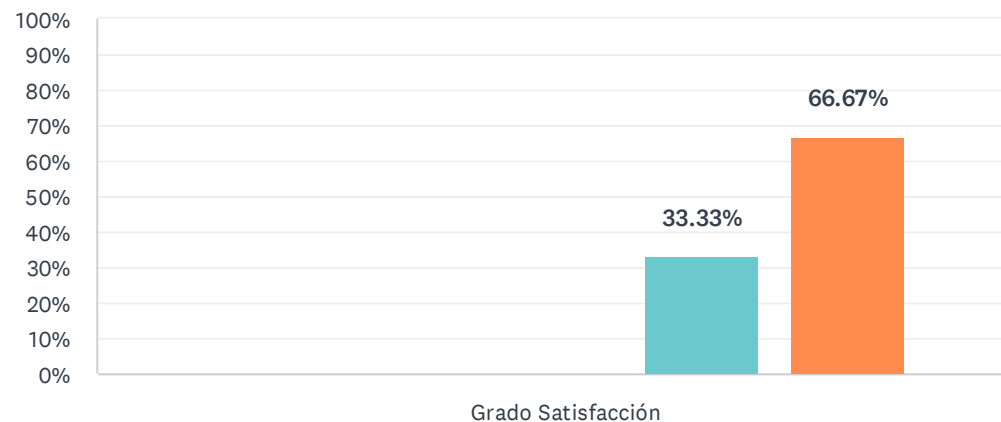
	1 (1)	2 (2)	3 (3)	4 (4)	5 (5)	TOTAL	PROMEDIO PONDERADO
Grado Satisfacción	0.00%	0.00%	0.00%	33.33%	66.67%		
	0	0	0	1	2	3	4.67

## ESTADÍSTICAS BÁSICAS

Mínimo	Máximo	Mediana	Media	Desviación estándar
4.00	5.00	5.00	4.67	0.47

23. Encontrar las preguntas claves que hay que responder para resolver un problema complejo

Respondidas: 3      Omitidas: 0



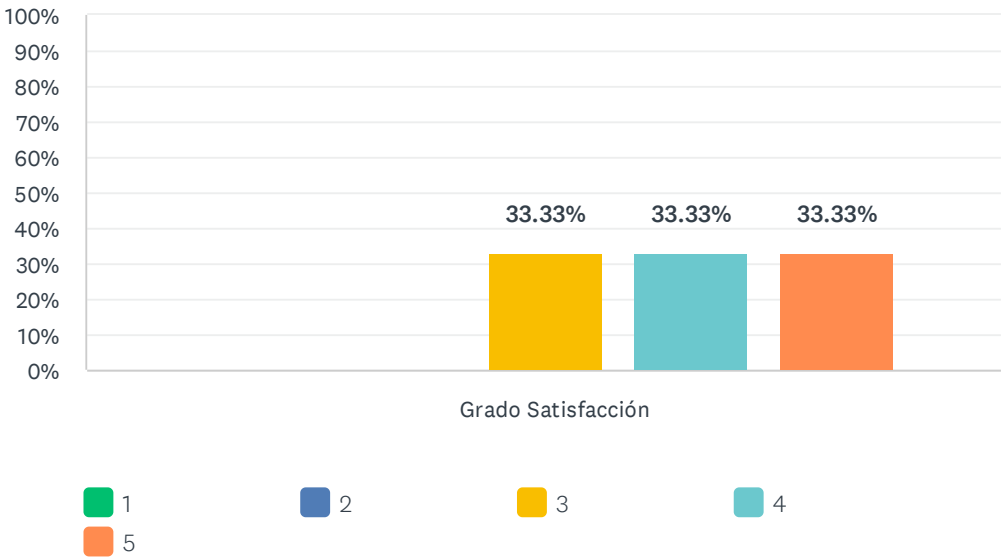
	1 (1)	2 (2)	3 (3)	4 (4)	5 (5)	TOTAL	PROMEDIO PONDERADO
Grado Satisfacción	0.00%	0.00%	0.00%	33.33%	66.67%		
	0	0	0	1	2	3	4.67

## ESTADÍSTICAS BÁSICAS

Mínimo	Máximo	Mediana	Media	Desviación estándar
4.00	5.00	5.00	4.67	0.47

24. Diseñar, crear, desarrollar y emprender proyectos novedosos e innovadores en su ámbito de conocimiento

Respondidas: 3    Omitidas: 0

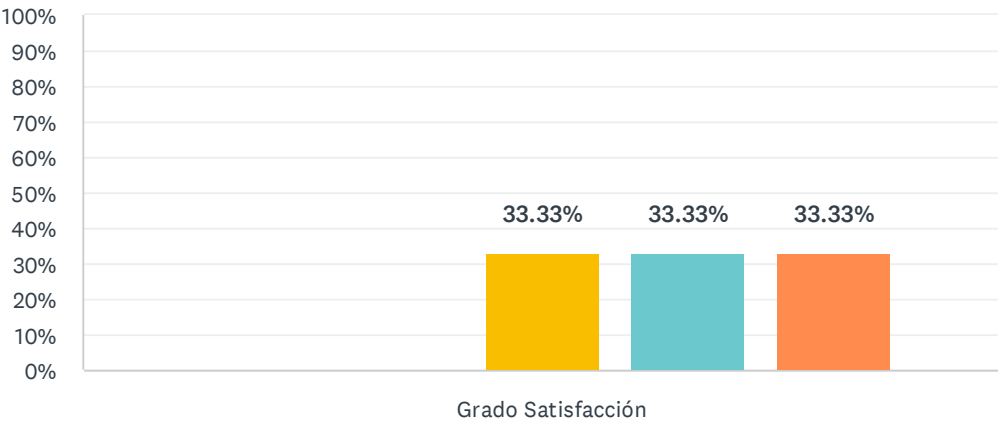


	1 (1)	2 (2)	3 (3)	4 (4)	5 (5)	TOTAL	PROMEDIO PONDERADO
Grado Satisfacción	0.00% 0	0.00% 0	33.33% 1	33.33% 1	33.33% 1	3	4.00

ESTADÍSTICAS BÁSICAS				
Mínimo		Máximo	Mediana	Media
3.00		5.00	4.00	4.00
				Desviación estándar
				0.82

25. Trabajar tanto en equipo como de manera autónoma en un contexto internacional o multidisciplinar

Respondidas: 3    Omitidas: 0

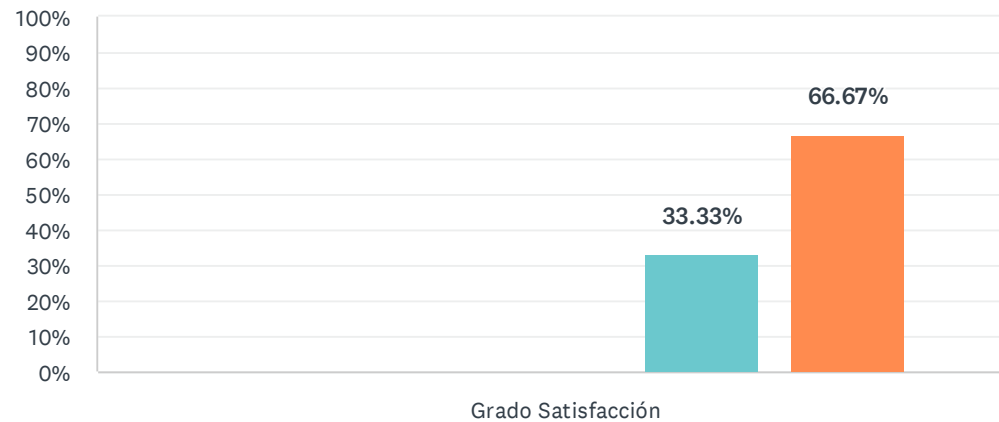


	1 (1)	2 (2)	3 (3)	4 (4)	5 (5)	TOTAL	PROMEDIO PONDERADO
Grado Satisfacción	0.00% 0	0.00% 0	33.33% 1	33.33% 1	33.33% 1	3	4.00

ESTADÍSTICAS BÁSICAS				
Mínimo		Máximo	Mediana	Media
3.00		5.00	4.00	4.00
				Desviación estándar
				0.82

26. Integrar conocimientos, enfrentarse a la complejidad y formular juicios con información limitada

Respondidas: 3      Omitidas: 0



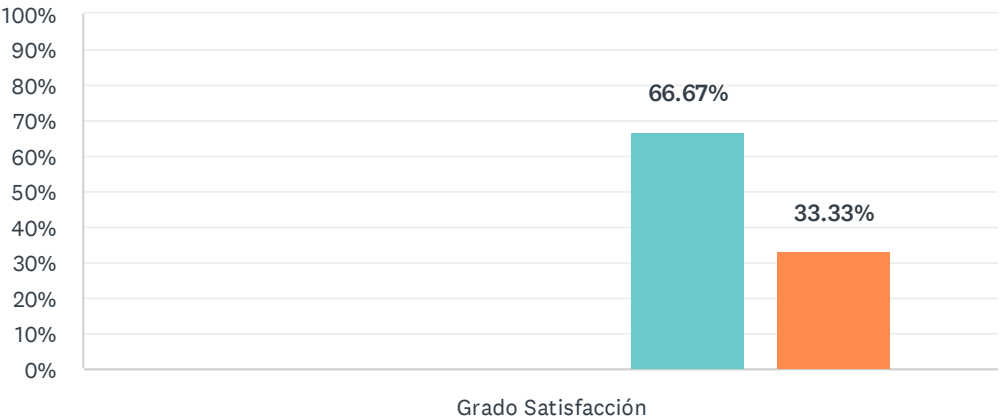
	1 (1)	2 (2)	3 (3)	4 (4)	5 (5)	TOTAL	PROMEDIO PONDERADO
Grado Satisfacción	0.00%	0.00%	0.00%	33.33%	66.67%		
	0	0	0	1	2	3	4.67

## ESTADÍSTICAS BÁSICAS

Mínimo	Máximo	Mediana	Media	Desviación estándar
4.00	5.00	5.00	4.67	0.47

27. La crítica y defensa intelectual de soluciones

Respondidas: 3    Omitidas: 0

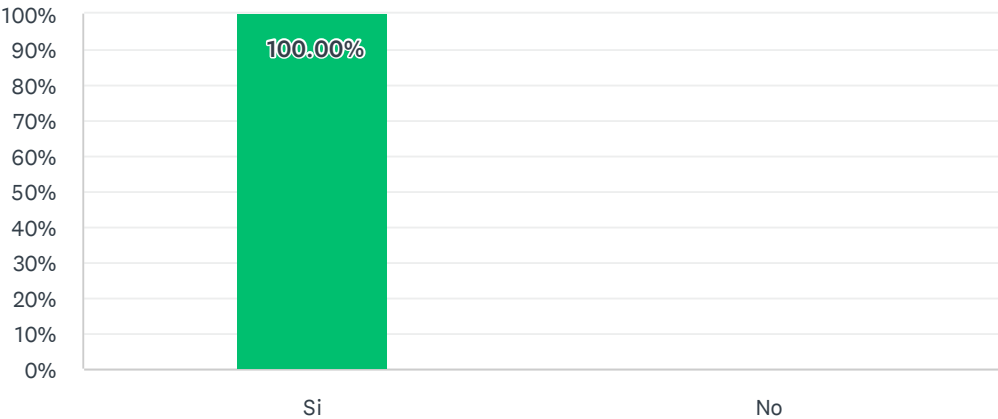


	1 (1)	2 (2)	3 (3)	4 (4)	5 (5)	TOTAL	PROMEDIO PONDERADO
Grado Satisfacción	0.00% 0	0.00% 0	0.00% 0	66.67% 2	33.33% 1	3	4.33

ESTADÍSTICAS BÁSICAS						
Mínimo 4.00		Máximo 5.00	Mediana 4.00	Media 4.33	Desviación estándar 0.47	

28. ¿Recomendaría cursar un Programa de Doctorado?

Respondidas: 3    Omitidas: 0

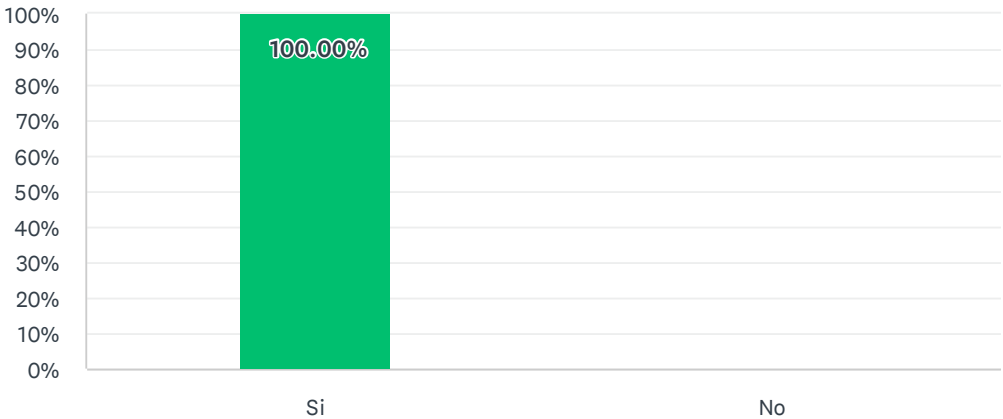


OPCIONES DE RESPUESTA		RESPUESTAS	
Si (1)		100.00%	3
No (2)		0.00%	0
TOTAL			3

ESTADÍSTICAS BÁSICAS				
Mínimo	Máximo	Mediana	Media	Desviación estándar
1.00	1.00	1.00	1.00	0.00

29. ¿Recomendaría cursar el Programa de Doctorado que usted ha cursado?

Respondidas: 3    Omitidas: 0



OPCIONES DE RESPUESTA		RESPUESTAS	
Si (1)		100.00%	3
No (2)		0.00%	0
TOTAL			3

ESTADÍSTICAS BÁSICAS				
Mínimo	Máximo	Mediana	Media	Desviación estándar
1.00	1.00	1.00	1.00	0.00

## 30. ¿De manera general, me siento satisfecho/a con el profesorado del PD?

Respondidas: 3 Omitidas: 0



OPCIONES DE RESPUESTA		RESPUESTAS	
Si (1)		100.00%	3
No (2)		0.00%	0
TOTAL			3

ESTADÍSTICAS BÁSICAS					
Mínimo		Máximo	Mediana	Media	Desviación estándar
1.00		1.00	1.00	1.00	0.00

31. ¿De manera general, me siento satisfecho/a con el Programa de Doctorado cursado en la Universidad de Huelva?

Respondidas: 3    Omitidas: 0



OPCIONES DE RESPUESTA		RESPUESTAS	
Si (1)		100.00%	3
No (2)		0.00%	0
TOTAL			3

ESTADÍSTICAS BÁSICAS				
Mínimo	Máximo	Mediana	Media	Desviación estándar
1.00	1.00	1.00	1.00	0.00

Destaca dos aspectos con los que estás más satisfecho/a.

Respondidas: 1    Omitidas: 2

#### RESPUESTAS

Los profesores y los currículos de las disciplinas. El Apoyo e ánimo de la directora de tesis para no desistir e para terminar los estudios. Y también el apoyo de la Facultad de derecho

---

Destaca dos aspectos que crees que habría que mejorar e indica las propuestas de mejora.

Respondidas: 1    Omitidas: 2

#### RESPUESTAS

Muy bueno como está el doctorado en derecho de ciencias jurídicas

---