

# SATISFACCIÓN GLOBAL DEL PROFESORADO CON EL PROGRAMA DE DOCTORADO

## Programa de Doctorado en Ciencias Jurídicas

Curso académico: 24-25

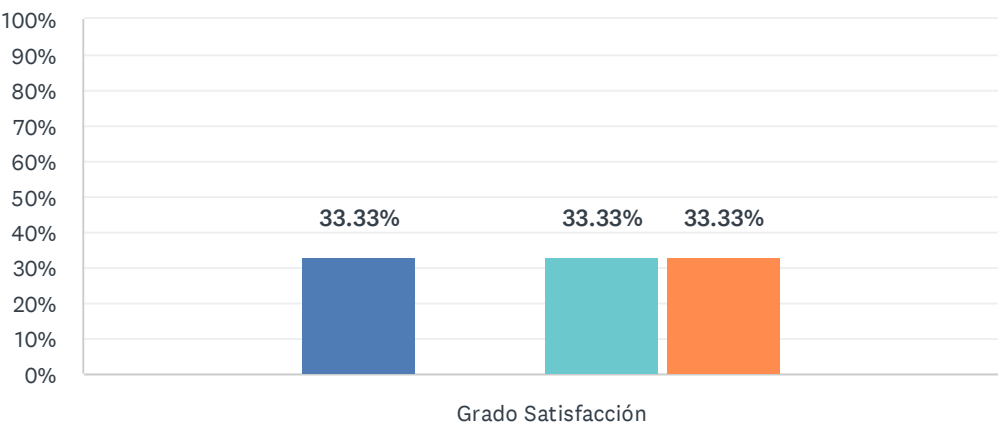
Fecha encuesta: junio 25

Método: online SurveyMonkey

Población con posibilidad de recibir la encuesta	Encuestas lanzadas	Respuestas recibidas	Tasa de respuesta	Satisfacción Global
60	56	3	5.36 %	4.33

1. La disponibilidad, accesibilidad y utilidad de la información en la web del programa y otros medios de difusión

Respondidas: 3    Omitidas: 0



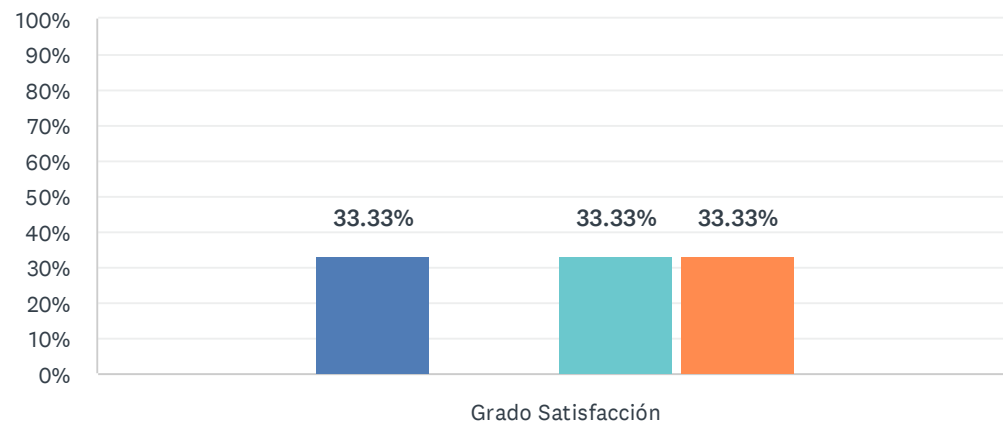
Nada satisf...    Algo satisfe...    Satisfecho/a    Muy satisfe...  
Totalmente...    NS/NC

	NADA SATISFECHO/A (1)	ALGO SATISFECHO/A (2)	SATISFECHO/A (3)	MUY SATISFECHO/A (4)	TOTALMENTE SATISFECHO/A (5)	NS/NC	TOTAL	PROMEDIO PONDERADO
Grado Satisfacción	0.00% 0	33.33% 1	0.00% 0	33.33% 1	33.33% 1	0.00% 0	3	3.67

ESTADÍSTICAS BÁSICAS								
Mínimo 2.00		Máximo 5.00	Mediana 4.00	Media 3.67	Desviación estándar 1.25			

## 2. La gestión administrativa de los procedimientos que hayas realizado (tutorización, dirección...)

Respondidas: 3 Omitidas: 0



■ Nada satisf... 
 ■ Algo satisfe... 
 ■ Satisfecho/a 
 ■ Muy satisfe... 
 ■ Totalmente... 
 ■ NS/NC

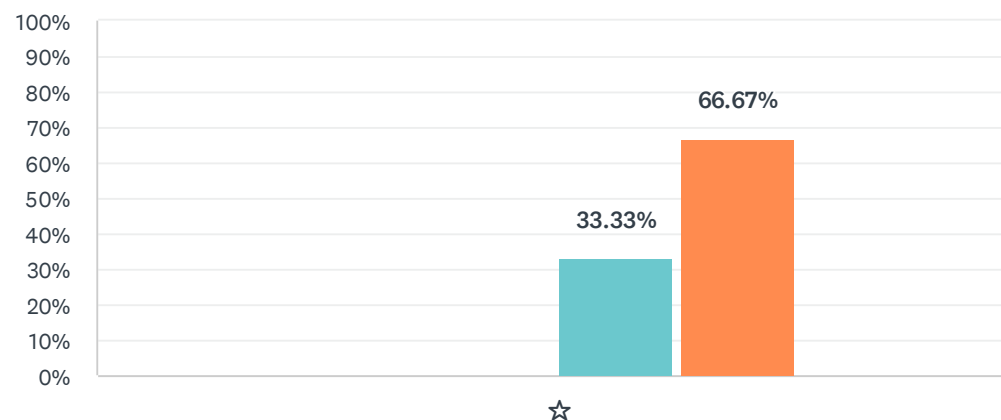
	NADA SATISFECHO/A (1)	ALGO SATISFECHO/A (2)	SATISFECHO/A (3)	MUY SATISFECHO/A (4)	TOTALMENTE SATISFECHO/A (5)	NS/NC	TOTAL	PROMEDIO PONDERADO
Grado Satisfacción	0.00% 0	33.33% 1	0.00% 0	33.33% 1	33.33% 1	0.00% 0	3	3.67

### ESTADÍSTICAS BÁSICAS

Mínimo 2.00	Máximo 5.00	Mediana 4.00	Media 3.67	Desviación estándar 1.25
----------------	----------------	-----------------	---------------	-----------------------------

### 3. La disponibilidad de distintas líneas de investigación para la realización de la tesis doctoral

Respondidas: 3 Omitidas: 0



■ Nada satisf... 
 ■ Algo satisf... 
 ■ Satisfecho/a 
 ■ Muy satisfe... 
 ■ Totalmente... 
 ■ NS/NC

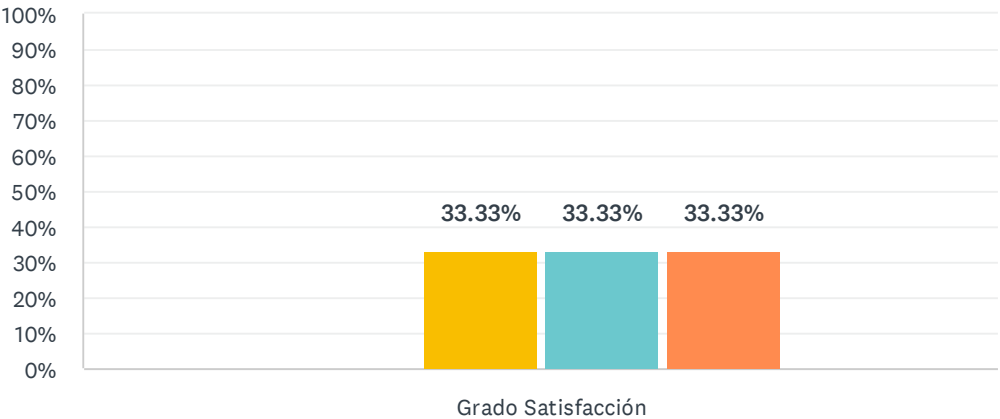
	NADA SATISFECHO/A (1)	ALGO SATISFECHO/A (2)	SATISFECHO/A (3)	MUY SATISFECHO/A (4)	TOTALMENTE SATISFECHO/A (5)	NS/NC	TOTAL	PROMEDIO PONDERADO
☆	0.00% 0	0.00% 0	0.00% 0	33.33% 1	66.67% 2	0.00% 0	3	4.67

#### ESTADÍSTICAS BÁSICAS

Mínimo 4.00	Máximo 5.00	Mediana 5.00	Media 4.67	Desviación estándar 0.47
----------------	----------------	-----------------	---------------	-----------------------------

4. El volumen de trabajo exigido y la distribución de las tareas durante el Programa

Respondidas: 3    Omitidas: 0



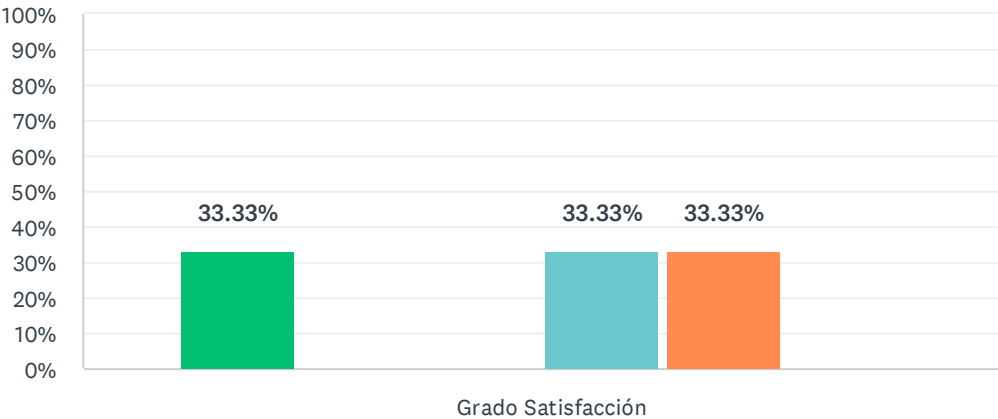
■ Nada satisf...    ■ Algo satisfe...    ■ Satisfecho/a    ■ Muy satisfe...  
■ Totalmente...    ■ NS/NC

	NADA SATISFECHO/A (1)	ALGO SATISFECHO/A (2)	SATISFECHO/A (3)	MUY SATISFECHO/A (4)	TOTALMENTE SATISFECHO/A (5)	NS/NC	TOTAL	PROMEDIO PONDERADO
Grado Satisfacción	0.00% 0	0.00% 0	33.33% 1	33.33% 1	33.33% 1	0.00% 0	3	4.00

ESTADÍSTICAS BÁSICAS				
Mínimo 3.00	Máximo 5.00	Mediana 4.00	Media 4.00	Desviación estándar 0.82

5. La orientación y el apoyo institucional ofrecido al doctorando/a durante el Programa

Respondidas: 3    Omitidas: 0



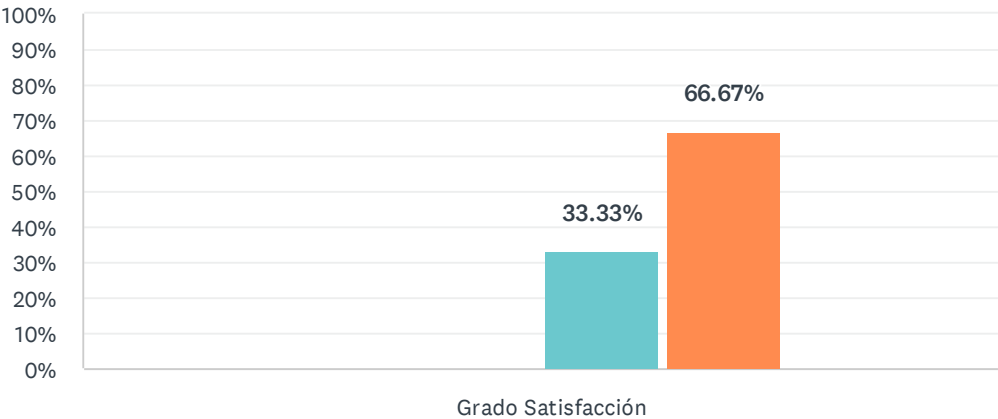
■ Nada satisf...    ■ Algo satisfe...    ■ Satisfecho/a    ■ Muy satisfe...  
■ Totalmente...    ■ NS/NC

	NADA SATISFECHO/A (1)	ALGO SATISFECHO/A (2)	SATISFECHO/A (3)	MUY SATISFECHO/A (4)	TOTALMENTE SATISFECHO/A (5)	NS/NC	TOTAL	PROMEDIO PONDERADO
Grado Satisfacción	33.33% 1	0.00% 0	0.00% 0	33.33% 1	33.33% 1	0.00% 0	3	3.33

ESTADÍSTICAS BÁSICAS					
Mínimo 1.00		Máximo 5.00	Mediana 4.00	Media 3.33	Desviación estándar 1.70

6. Grado de satisfacción (PDI):las infraestructuras y servicios relacionados con el Centro/Programa

Respondidas: 3    Omitidas: 0



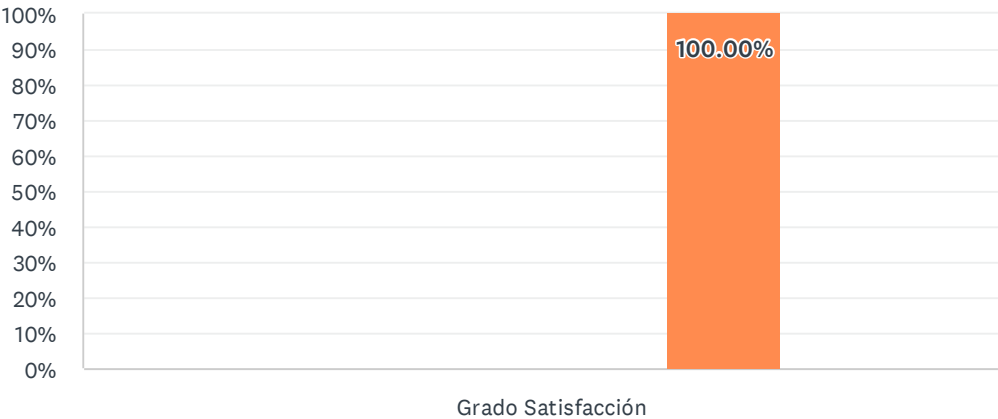
■ Nada satisf...   ■ Algo satisfe...   ■ Satisfecho/a   ■ Muy satisfe...  
■ Totalmente...   ■ NS/NC

	NADA SATISFECHO/A (1)	ALGO SATISFECHO/A (2)	SATISFECHO/A (3)	MUY SATISFECHO/A (4)	TOTALMENTE SATISFECHO/A (5)	NS/NC	TOTAL	PROMEDIO PONDERADO
Grado Satisfacción	0.00% 0	0.00% 0	0.00% 0	33.33% 1	66.67% 2	0.00% 0	3	4.67

ESTADÍSTICAS BÁSICAS					
Mínimo		Máximo	Mediana	Media	Desviación estándar
4.00		5.00	5.00	4.67	0.47

7. Los resultados alcanzados a través de la investigación desarrollada

Respondidas: 3    Omitidas: 0



■ Nada satisf...   ■ Algo satisf...   ■ Satisfecho/a   ■ Muy satisf...  
■ Totalmente...   ■ NS/NC

	NADA SATISFECHO/A (1)	ALGO SATISFECHO/A (2)	SATISFECHO/A (3)	MUY SATISFECHO/A (4)	TOTALMENTE SATISFECHO/A (5)	NS/NC	TOTAL	PROMEDIO PONDERADO
Grado Satisfacción	0.00% 0	0.00% 0	0.00% 0	0.00% 0	100.00% 3	0.00% 0	3	5.00

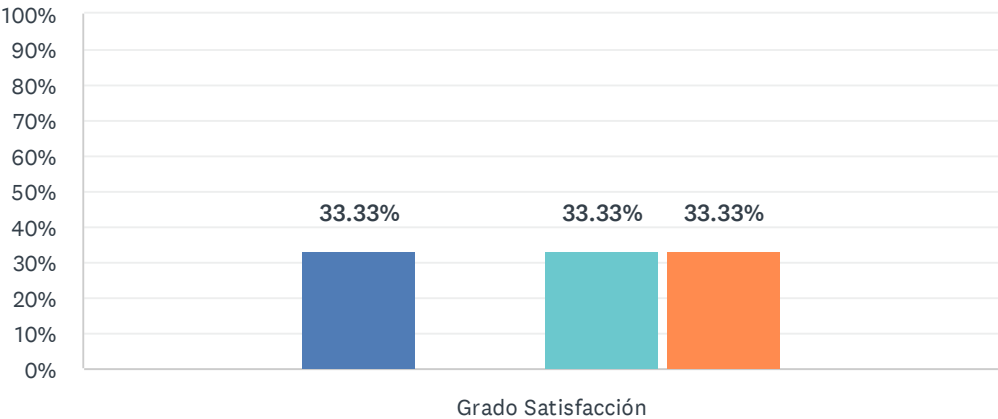
ESTADÍSTICAS BÁSICAS

Mínimo 5.00	Máximo 5.00	Mediana 5.00	Media 5.00	Desviación estándar 0.00
----------------	----------------	-----------------	---------------	-----------------------------



8. El sistema existente para dar respuesta a las quejas, sugerencias y reclamaciones

Respondidas: 3    Omitidas: 0



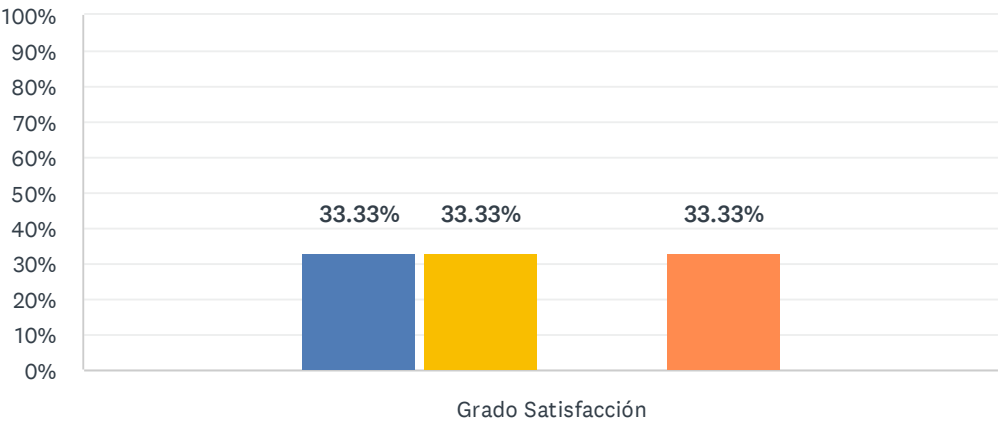
■ Nada satisf...   ■ Algo satisfe...   ■ Satisfecho/a   ■ Muy satisfe...  
■ Totalmente...   ■ NS/NC

	NADA SATISFECHO/A (1)	ALGO SATISFECHO/A (2)	SATISFECHO/A (3)	MUY SATISFECHO/A (4)	TOTALMENTE SATISFECHO/A (5)	NS/NC	TOTAL	PROMEDIO PONDERADO
Grado Satisfacción	0.00% 0	33.33% 1	0.00% 0	33.33% 1	33.33% 1	0.00% 0	3	3.67

ESTADÍSTICAS BÁSICAS					
Mínimo 2.00		Máximo 5.00	Mediana 4.00	Media 3.67	Desviación estándar 1.25

9. La atención por parte del personal de administración y servicios que tiene relación con la Escuela/Programa

Respondidas: 3    Omitidas: 0



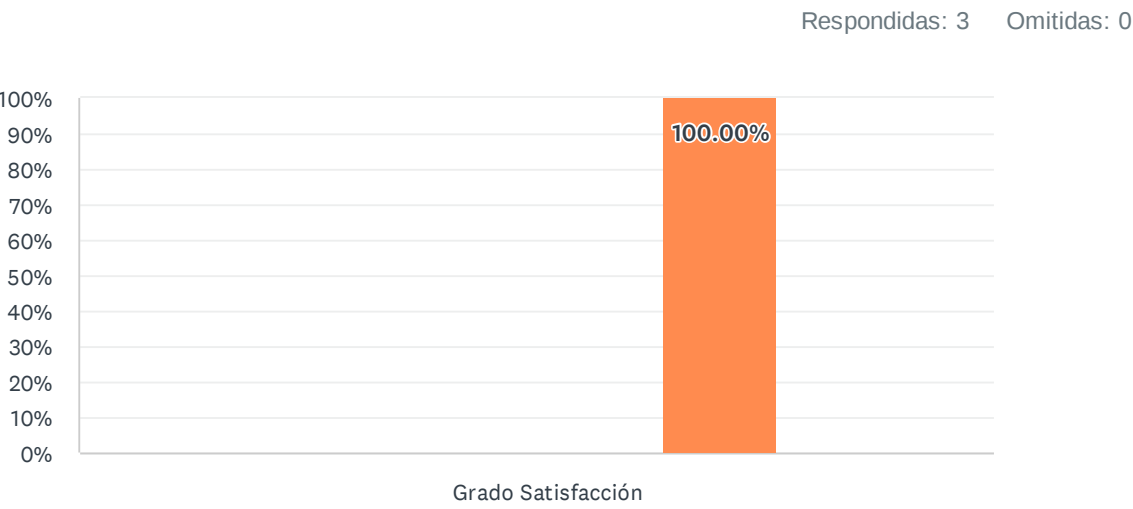
Nada satisf...
Algo satisfe...
Satisfecho/a
Muy satisfe...
Totalmente...
NS/NC

	NADA SATISFECHO/A (1)	ALGO SATISFECHO/A (2)	SATISFECHO/A (3)	MUY SATISFECHO/A (4)	TOTALMENTE SATISFECHO/A (5)	NS/NC	TOTAL	PROMEDIO PONDERADO
Grado Satisfacción	0.00% 0	33.33% 1	33.33% 1	0.00% 0	33.33% 1	0.00% 0	3	3.33

ESTADÍSTICAS BÁSICAS

Mínimo 2.00	Máximo 5.00	Mediana 3.00	Media 3.33	Desviación estándar 1.25
----------------	----------------	-----------------	---------------	-----------------------------

10. La atención por parte de los responsables académicos del Centro/Programa (coordinadores, comisiones, equipo directivo...)



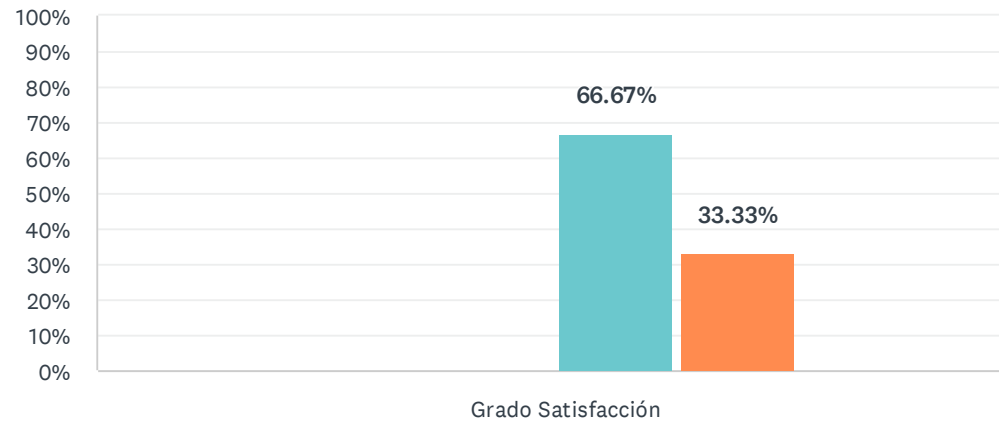
■ Nada satisf...   ■ Algo satisf...   ■ Satisfecho/a   ■ Muy satisf...  
■ Totalmente...   ■ NS/NC

	NADA SATISFECHO/A (1)	ALGO SATISFECHO/A (2)	SATISFECHO/A (3)	MUY SATISFECHO/A (4)	TOTALMENTE SATISFECHO/A (5)	NS/NC	TOTAL	PROMEDIO PONDERADO
Grado Satisfacción	0.00% 0	0.00% 0	0.00% 0	0.00% 0	100.00% 3	0.00% 0	3	5.00

ESTADÍSTICAS BÁSICAS								
Mínimo 5.00		Máximo 5.00	Mediana 5.00	Media 5.00	Desviación estándar 0.00			

## 11. Mi satisfacción, en general, con el Programa de Doctorado

Respondidas: 3 Omitidas: 0



■ Nada satisf... 
 ■ Algo satisfe... 
 ■ Satisfecho/a 
 ■ Muy satisfe... 
 ■ Totalmente... 
 ■ NS/NC

	NADA SATISFECHO/A (1)	ALGO SATISFECHO/A (2)	SATISFECHO/A (3)	MUY SATISFECHO/A (4)	TOTALMENTE SATISFECHO/A (5)	NS/NC	TOTAL	PROMEDIO PONDERADO
Grado Satisfacción	0.00% 0	0.00% 0	0.00% 0	66.67% 2	33.33% 1	0.00% 0	3	4.33

### ESTADÍSTICAS BÁSICAS

Mínimo 4.00	Máximo 5.00	Mediana 4.00	Media 4.33	Desviación estándar 0.47
----------------	----------------	-----------------	---------------	-----------------------------

Destaca dos aspectos con los que estás más satisfecho/a.

Respondidas: 1    Omitidas: 2

#### RESPUESTAS

Cercanía entre profesorado y doctorandos.

---

Destaca dos aspectos que crees que habría que mejorar e indica las propuestas de mejora.

Respondidas: 1    Omitidas: 2

#### RESPUESTAS

Hay que mejorar el complicado trámite de lectura, sobre todo facilitar la forma de proposición de miembros para el tribunal. Dar más visibilidad a la Escuela de Doctorado, parece que se limita solo a una oficina de gestión de trámites.

---