

SATISFACCIÓN GLOBAL DEL PROFESORADO CON EL PROGRAMA DE DOCTORADO

Programa de Doctorado en Ciencias de la Salud

Curso académico: 24-25

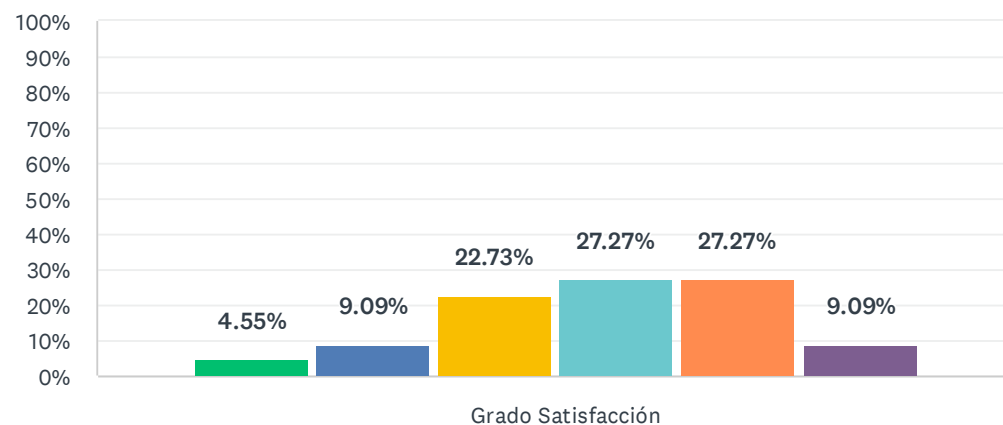
Fecha encuesta: junio 25

Método: online SurveyMonkey

Población con posibilidad de recibir la encuesta	Encuestas lanzadas	Respuestas recibidas	Tasa de respuesta	Satisfacción Global
87	86	22	25.58 %	3.76

1. La disponibilidad, accesibilidad y utilidad de la información en la web del programa y otros medios de difusión

Respondidas: 22 Omitidas: 0



■ Nada satisf...
 ■ Algo satisfe...
 ■ Satisfecho/a
 ■ Muy satisfe...
 ■ Totalmente...
 ■ NS/NC

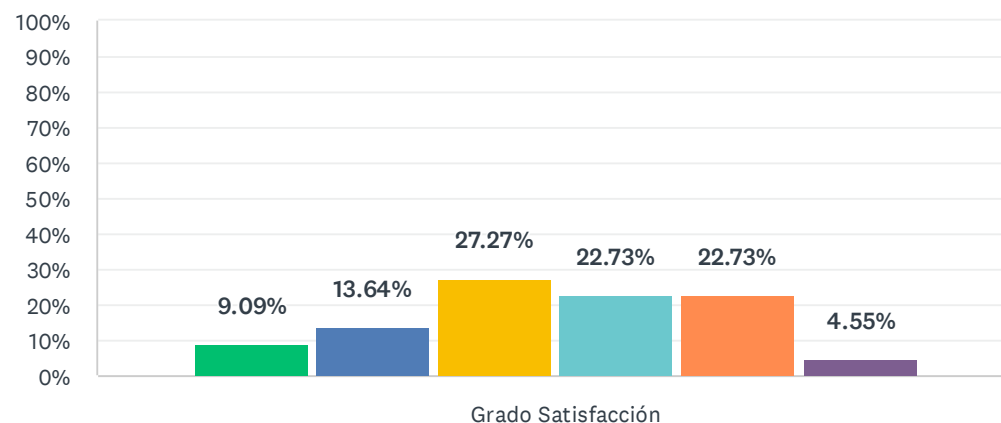
	NADA SATISFECHO/A (1)	ALGO SATISFECHO/A (2)	SATISFECHO/A (3)	MUY SATISFECHO/A (4)	TOTALMENTE SATISFECHO/A (5)	NS/NC	TOTAL	PROMEDIO PONDERADO
Grado Satisfacción	4.55% 1	9.09% 2	22.73% 5	27.27% 6	27.27% 6	9.09% 2	22	3.70

ESTADÍSTICAS BÁSICAS

Mínimo 1.00	Máximo 5.00	Mediana 4.00	Media 3.70	Desviación estándar 1.14
----------------	----------------	-----------------	---------------	-----------------------------

2. La gestión administrativa de los procedimientos que hayas realizado (tutorización, dirección...)

Respondidas: 22 Omitidas: 0



■ Nada satisf...
 ■ Algo satisfe...
 ■ Satisfecho/a
 ■ Muy satisfe...
 ■ Totalmente...
 ■ NS/NC

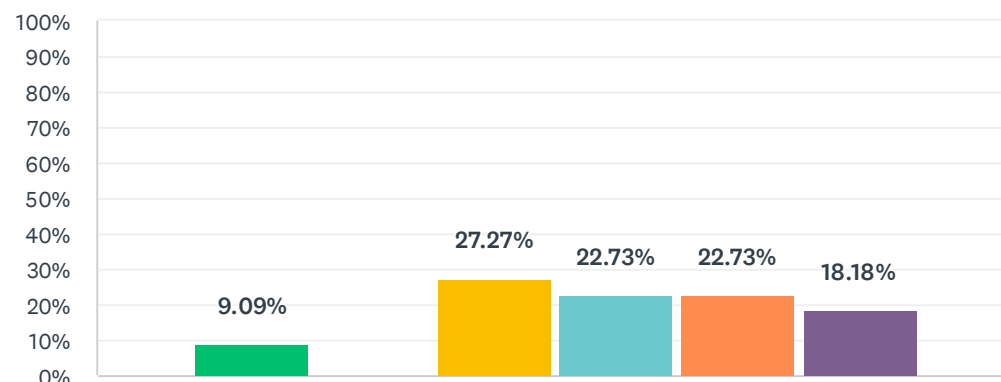
	NADA SATISFECHO/A (1)	ALGO SATISFECHO/A (2)	SATISFECHO/A (3)	MUY SATISFECHO/A (4)	TOTALMENTE SATISFECHO/A (5)	NS/NC	TOTAL	PROMEDIO PONDERADO
Grado Satisfacción	9.09% 2	13.64% 3	27.27% 6	22.73% 5	22.73% 5	4.55% 1	22	3.38

ESTADÍSTICAS BÁSICAS

Mínimo 1.00	Máximo 5.00	Mediana 3.00	Media 3.38	Desviación estándar 1.25
----------------	----------------	-----------------	---------------	-----------------------------

3. La disponibilidad de distintas líneas de investigación para la realización de la tesis doctoral

Respondidas: 22 Omitidas: 0



☆

■ Nada satisfecho/a
■ Algo satisfecho/a
■ Satisfecho/a
■ Muy satisfecho/a
■ Totalmente satisfecho/a
■ NS/NC

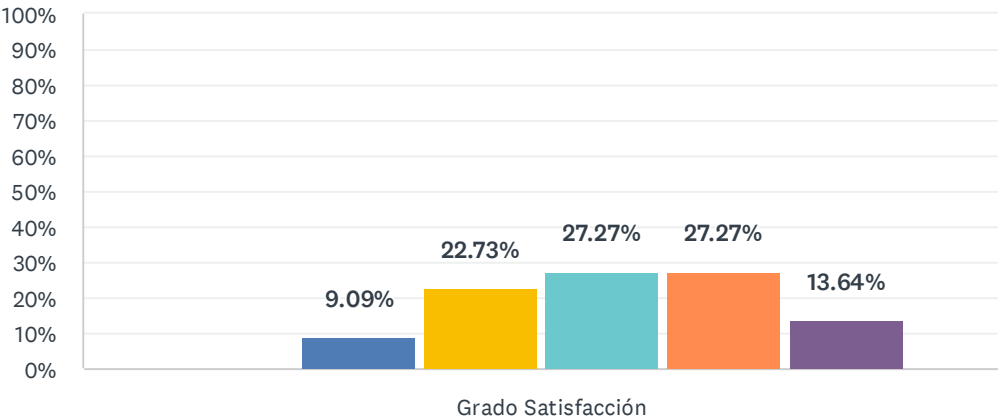
	NADA SATISFECHO/A (1)	ALGO SATISFECHO/A (2)	SATISFECHO/A (3)	MUY SATISFECHO/A (4)	TOTALMENTE SATISFECHO/A (5)	NS/NC	TOTAL	PROMEDIO PONDERADO
☆	9.09% 2	0.00% 0	27.27% 6	22.73% 5	22.73% 5	18.18% 4	22	3.61

ESTADÍSTICAS BÁSICAS

Mínimo	Máximo	Mediana	Media	Desviación estándar
1.00	5.00	4.00	3.61	1.21

4. El volumen de trabajo exigido y la distribución de las tareas durante el Programa

Respondidas: 22 Omitidas: 0



■ Nada satisf... ■ Algo satisfe... ■ Satisfecho/a ■ Muy satisfe...
■ Totalmente... ■ NS/NC

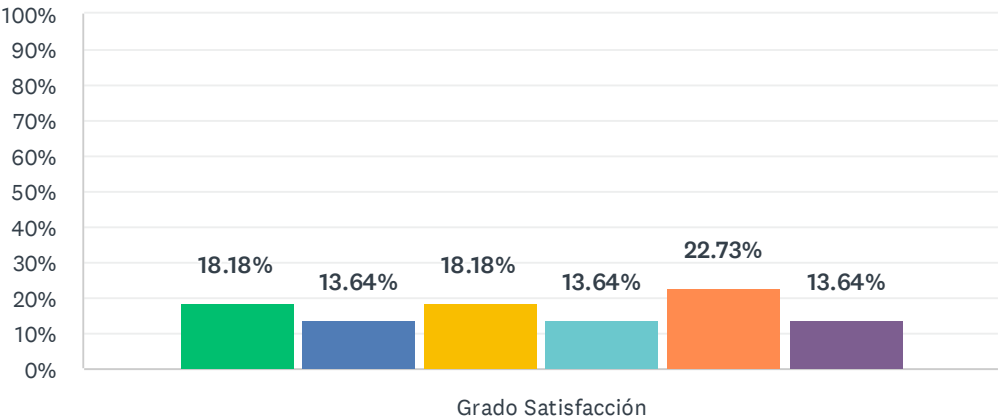
	NADA SATISFECHO/A (1)	ALGO SATISFECHO/A (2)	SATISFECHO/A (3)	MUY SATISFECHO/A (4)	TOTALMENTE SATISFECHO/A (5)	NS/NC	TOTAL	PROMEDIO PONDERADO
Grado Satisfacción	0.00% 0	9.09% 2	22.73% 5	27.27% 6	27.27% 6	13.64% 3	22	3.84

ESTADÍSTICAS BÁSICAS

Mínimo 2.00	Máximo 5.00	Mediana 4.00	Media 3.84	Desviación estándar 0.99
----------------	----------------	-----------------	---------------	-----------------------------

5. La orientación y el apoyo institucional ofrecido al doctorando/a durante el Programa

Respondidas: 22 Omitidas: 0



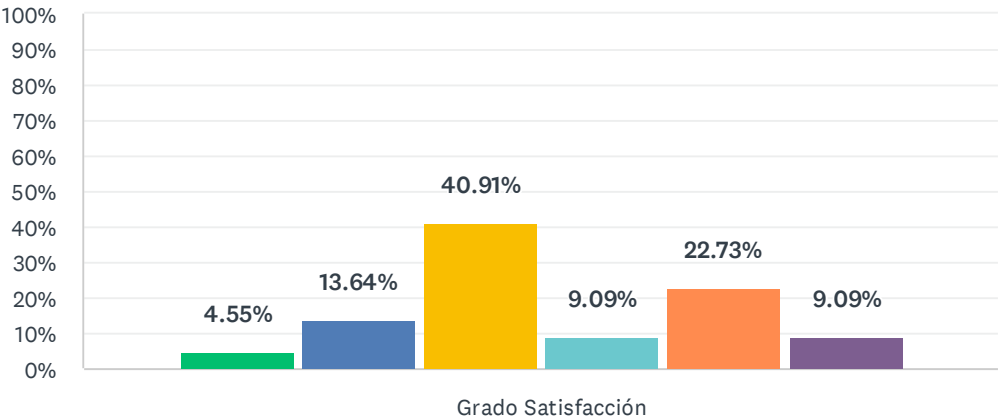
Nada satisf... Algo satisfe... Satisfecho/a Muy satisfe...
Totalmente... NS/NC

	NADA SATISFECHO/A (1)	ALGO SATISFECHO/A (2)	SATISFECHO/A (3)	MUY SATISFECHO/A (4)	TOTALMENTE SATISFECHO/A (5)	NS/NC	TOTAL	PROMEDIO PONDERADO
Grado Satisfacción	18.18% 4	13.64% 3	18.18% 4	13.64% 3	22.73% 5	13.64% 3	22	3.11

ESTADÍSTICAS BÁSICAS					
Mínimo 1.00		Máximo 5.00	Mediana 3.00	Media 3.11	Desviación estándar 1.48

6. Grado de satisfacción (PDI):las infraestructuras y servicios relacionados con el Centro/Programa

Respondidas: 22 Omitidas: 0



Nada satisf... Algo satisfe... Satisfecho/a Muy satisfe...
Totalmente... NS/NC

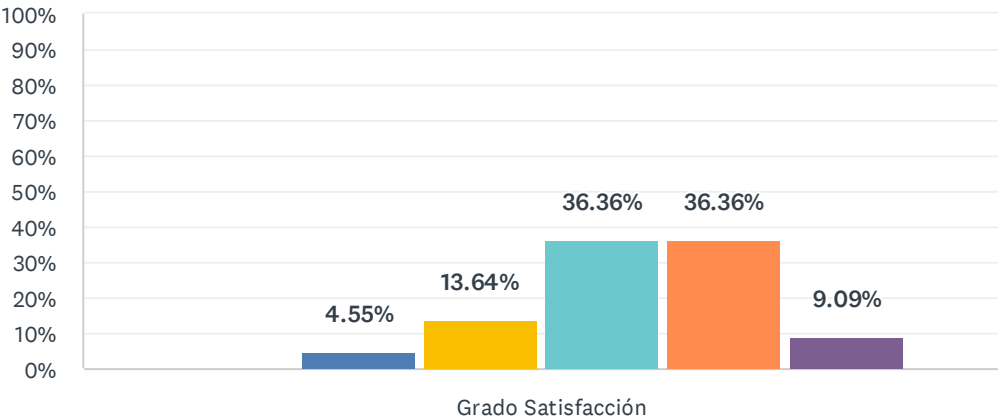
	NADA SATISFECHO/A (1)	ALGO SATISFECHO/A (2)	SATISFECHO/A (3)	MUY SATISFECHO/A (4)	TOTALMENTE SATISFECHO/A (5)	NS/NC	TOTAL	PROMEDIO PONDERADO
Grado Satisfacción	4.55% 1	13.64% 3	40.91% 9	9.09% 2	22.73% 5	9.09% 2	22	3.35

ESTADÍSTICAS BÁSICAS

Mínimo 1.00	Máximo 5.00	Mediana 3.00	Media 3.35	Desviación estándar 1.15
----------------	----------------	-----------------	---------------	-----------------------------

7. Los resultados alcanzados a través de la investigación desarrollada

Respondidas: 22 Omitidas: 0



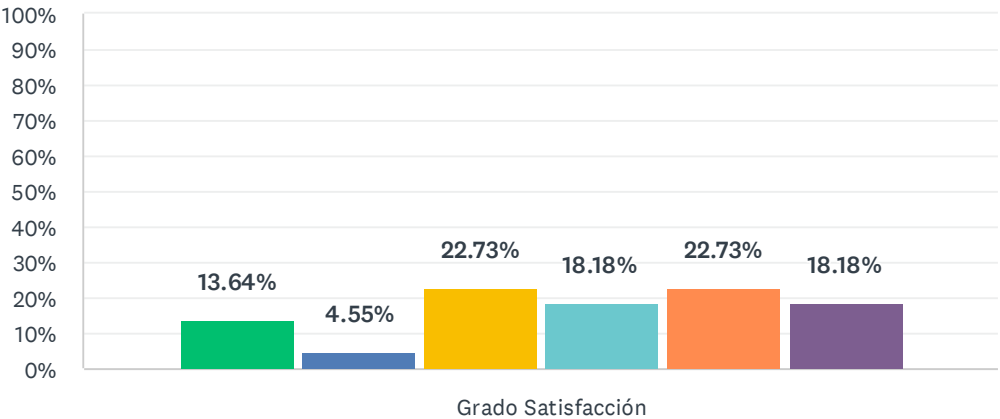
■ Nada satisf... ■ Algo satisfe... ■ Satisfecho/a ■ Muy satisfe...
■ Totalmente... ■ NS/NC

	NADA SATISFECHO/A (1)	ALGO SATISFECHO/A (2)	SATISFECHO/A (3)	MUY SATISFECHO/A (4)	TOTALMENTE SATISFECHO/A (5)	NS/NC	TOTAL	PROMEDIO PONDERADO
Grado Satisfacción	0.00% 0	4.55% 1	13.64% 3	36.36% 8	36.36% 8	9.09% 2	22	4.15

ESTADÍSTICAS BÁSICAS								
Mínimo	Máximo		Mediana	Media	Desviación estándar			
2.00	5.00		4.00	4.15	0.85			

8. El sistema existente para dar respuesta a las quejas, sugerencias y reclamaciones

Respondidas: 22 Omitidas: 0



Nada satisf... Algo satisfe... Satisfecho/a Muy satisfe...
Totalmente... NS/NC

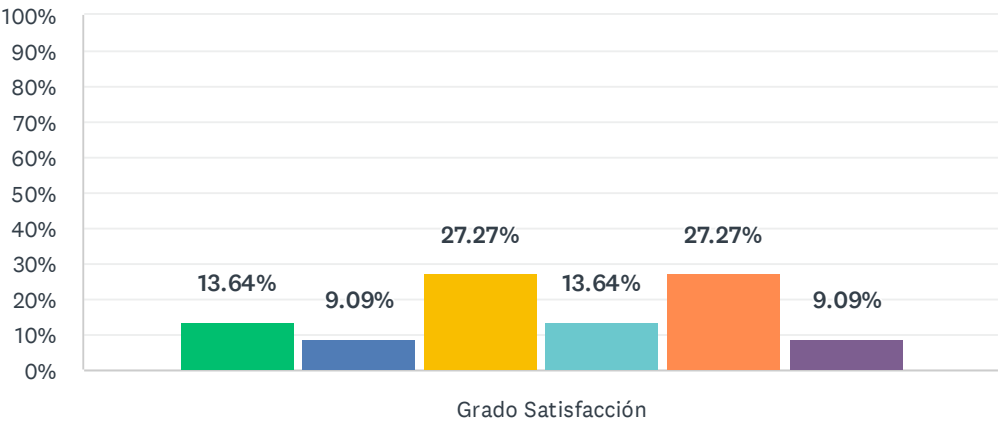
	NADA SATISFECHO/A (1)	ALGO SATISFECHO/A (2)	SATISFECHO/A (3)	MUY SATISFECHO/A (4)	TOTALMENTE SATISFECHO/A (5)	NS/NC	TOTAL	PROMEDIO PONDERADO
Grado Satisfacción	13.64% 3	4.55% 1	22.73% 5	18.18% 4	22.73% 5	18.18% 4	22	3.39

ESTADÍSTICAS BÁSICAS

Mínimo 1.00	Máximo 5.00	Mediana 3.50	Media 3.39	Desviación estándar 1.38
----------------	----------------	-----------------	---------------	-----------------------------

9. La atención por parte del personal de administración y servicios que tiene relación con la Escuela/Programa

Respondidas: 22 Omitidas: 0



Nada satisf... Algo satisf... Satisfecho/a Muy satisf...
Totalmente... NS/NC

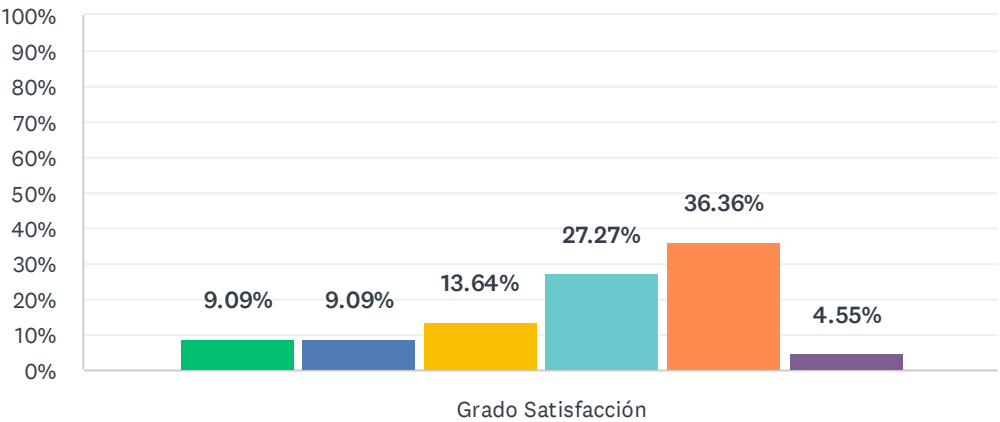
	NADA SATISFECHO/A (1)	ALGO SATISFECHO/A (2)	SATISFECHO/A (3)	MUY SATISFECHO/A (4)	TOTALMENTE SATISFECHO/A (5)	NS/NC	TOTAL	PROMEDIO PONDERADO
Grado Satisfacción	13.64% 3	9.09% 2	27.27% 6	13.64% 3	27.27% 6	9.09% 2	22	3.35

ESTADÍSTICAS BÁSICAS

Mínimo 1.00	Máximo 5.00	Mediana 3.00	Media 3.35	Desviación estándar 1.39
----------------	----------------	-----------------	---------------	-----------------------------

10. La atención por parte de los responsables académicos del Centro/Programa (coordinadores, comisiones, equipo directivo...)

Respondidas: 22 Omitidas: 0



Nada satisf... Algo satisfe... Satisfecho/a Muy satisfe...
Totalmente... NS/NC

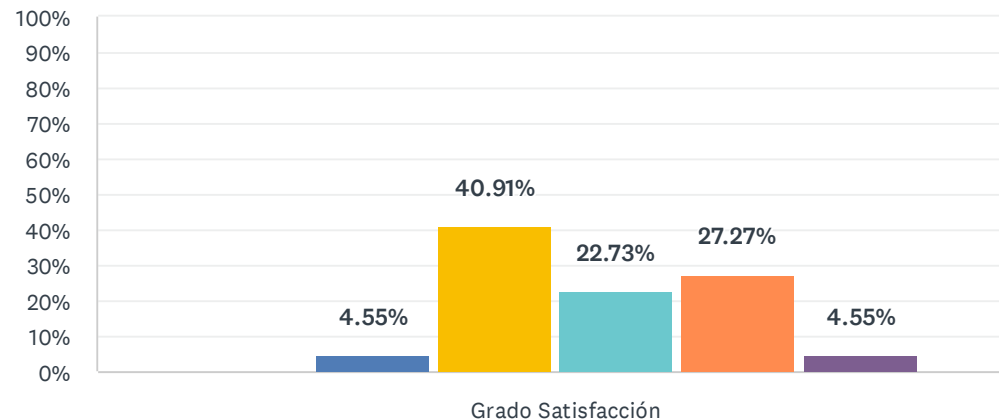
	NADA SATISFECHO/A (1)	ALGO SATISFECHO/A (2)	SATISFECHO/A (3)	MUY SATISFECHO/A (4)	TOTALMENTE SATISFECHO/A (5)	NS/NC	TOTAL	PROMEDIO PONDERADO
Grado Satisfacción	9.09% 2	9.09% 2	13.64% 3	27.27% 6	36.36% 8	4.55% 1	22	3.76

ESTADÍSTICAS BÁSICAS

Mínimo 1.00	Máximo 5.00	Mediana 4.00	Media 3.76	Desviación estándar 1.31
----------------	----------------	-----------------	---------------	-----------------------------

11. Mi satisfacción, en general, con el Programa de Doctorado

Respondidas: 22 Omitidas: 0



■ Nada satisf...
 ■ Algo satisfe...
 ■ Satisfecho/a
 ■ Muy satisfe...
 ■ Totalmente...
 ■ NS/NC

	NADA SATISFECHO/A (1)	ALGO SATISFECHO/A (2)	SATISFECHO/A (3)	MUY SATISFECHO/A (4)	TOTALMENTE SATISFECHO/A (5)	NS/NC	TOTAL	PROMEDIO PONDERADO
Grado Satisfacción	0.00% 0	4.55% 1	40.91% 9	22.73% 5	27.27% 6	4.55% 1	22	3.76

ESTADÍSTICAS BÁSICAS

Mínimo 2.00	Máximo 5.00	Mediana 4.00	Media 3.76	Desviación estándar 0.92
----------------	----------------	-----------------	---------------	-----------------------------

Destaca dos aspectos con los que estás más satisfecho/a.

Respondidas: 3 Omitidas: 19

RESPUESTAS

tiempos de respuesta a las comunicaciones administrativas

Mas plazas para inscripcion de nuevos doctorandos.

La atención del personal de administración es muy mejorable.

Destaca dos aspectos que crees que habría que mejorar e indica las propuestas de mejora.

Respondidas: 5 Omitidas: 17

RESPUESTAS

accesibilidad a las gestiones y web más intuitiva

Mas plazas de doctorando en medicina.

Mi experiencia ha sido difícil pues tuve 2 potenciales candidatos para tutorizar su tesis doctoral y tras estudiar sus propuestas y rellenar formularios, se les dijo que no era posible que yo fuera su tutora.

Existe un déficit de recursos. No hay criterios claros y se ponen trabas para las tesis industriales. IMPORTANTE: no se permite el acceso a nuevos directores para que puedan dirigir de forma individual cuando hay profesores en el programa (especialmente en el de CCSS) que no llevan casi ninguna tesis y otros profesores están sobrecargados. Sugiero revisión de las personas que forman parte de cada programa y que dejen sitio a las personas que, por CV quieran y se merezcan estar. Además, hay personas en más de un programa "ocupando" sitio sin llevar ningún doctorando. Mi caso particular es que he pedido acceso como profesor titular y no externo, me lo han aceptado en 2 ocasiones y sigo sin entrar en el programa (algo está fallando). Por otra parte, se podrían hacer más reuniones al mes para autorizar TD. En muchos casos tanto la parte administrativa como la relacional por parte de la Escuela es cuanto menos mejorable. ¿Cambio de personal? ¿Plan de mejora?

Habría que mejorar: 1. El apoyo de la Escuela de Doctorado. 2. El trato que recibimos el PDI y los doctorandos. Propuestas: 1. Cambio de personal. 2. Establecimiento de un plan de mejora del apoyo y la atención con indicadores objetivables y seguimiento trimestral