



VICERRECTORADO DE  
COORDINACIÓN Y  
AGENDA 2030

Universidad de Huelva

# SATISFACCIÓN GLOBAL DEL DOCTORANDO/A CON EL PROGRAMA DE DOCTORADO

## Programa de Doctorado en Ciencias de la Salud

Curso académico 22-23

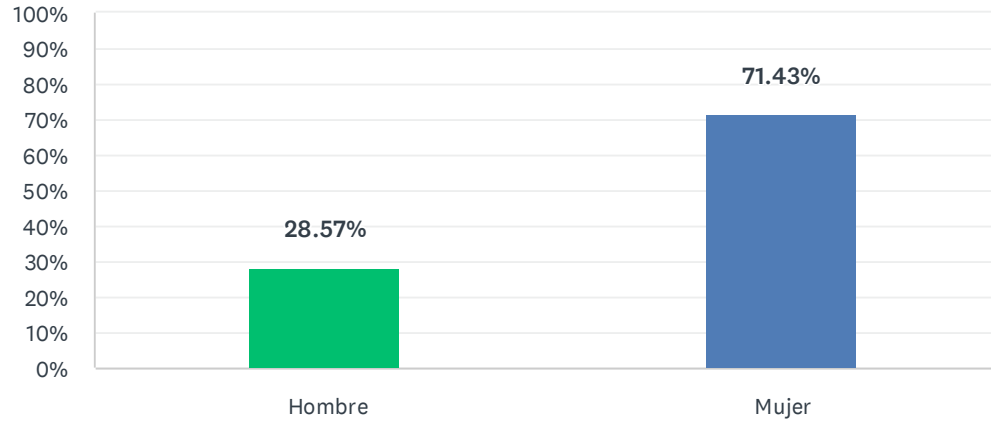
Fecha encuesta: julio 23

Método: online SurveyMonkey

Resumen de Encuesta			
Población con posibilidad de recibir la encuesta	Encuestas lanzadas	Respuestas recibidas	Tasa de respuesta
71	69	21	30.43%

## Género

Respondidas: 21 Omitidas: 0

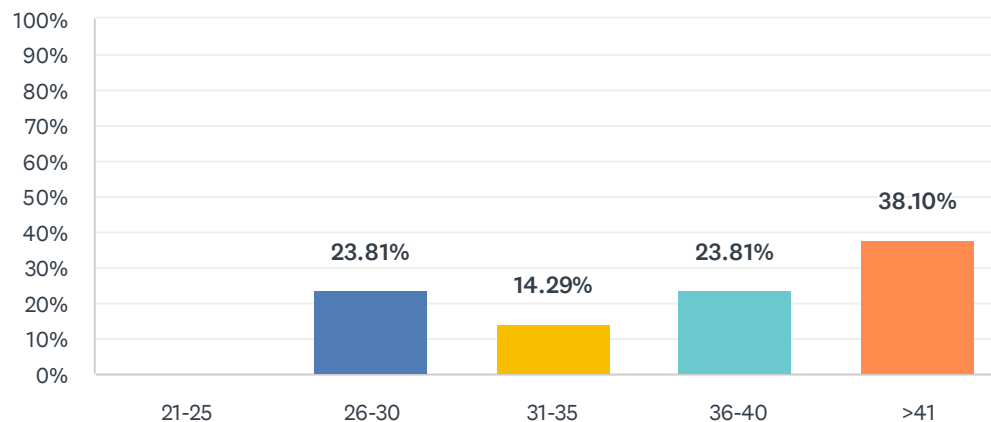


OPCIONES DE RESPUESTA	RESPUESTAS	
Hombre	28.57%	6
Mujer	71.43%	15
<b>TOTAL</b>		<b>21</b>

ESTADÍSTICAS BÁSICAS				
Mínimo	Máximo	Mediana	Media	Desviación estándar
1.00	2.00	2.00	1.71	0.45

## Edad

Respondidas: 21 Omitidas: 0

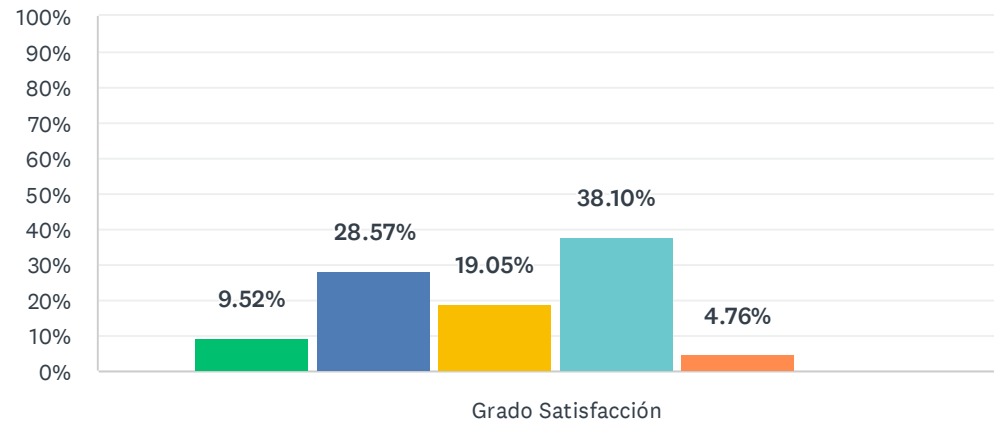


OPCIONES DE RESPUESTA	RESPUESTAS
21-25 (1)	0.00% 0
26-30 (2)	23.81% 5
31-35 (3)	14.29% 3
36-40 (4)	23.81% 5
>41 (5)	38.10% 8
<b>TOTAL</b>	<b>21</b>

ESTADÍSTICAS BÁSICAS					
Mínimo	Máximo	Mediana	Media	Desviación estándar	
2.00	5.00	4.00	3.76	1.19	

# 1. La disponibilidad, accesibilidad y utilidad de la información en la web del programa y otros medios de difusión

Respondidas: 21 Omitidas: 0



■ Nada satisfecho/a   
 ■ Algo satisfecho/a   
 ■ Satisfecho/a   
 ■ Muy satisfecho/a  
■ Totalmente satisfecho/a   
 ■ NS/NC

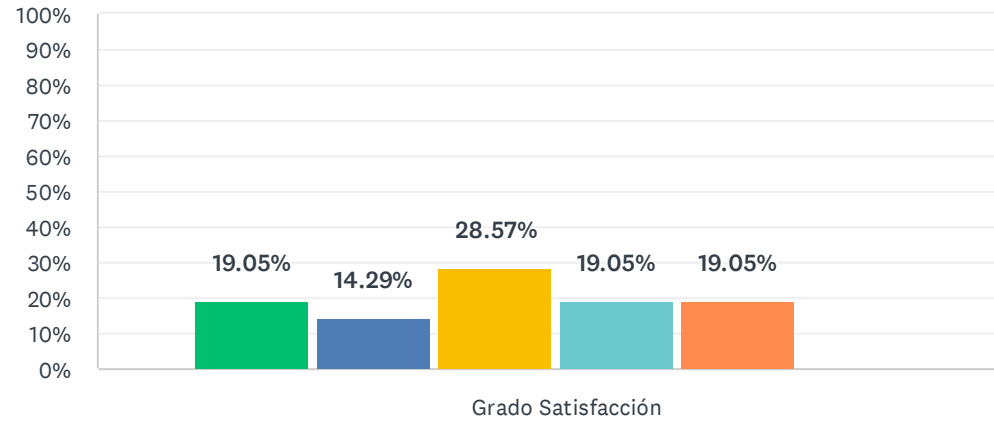
	NADA SATISFECHO/A (1)	ALGO SATISFECHO/A (2)	SATISFECHO/A (3)	MUY SATISFECHO/A (4)	TOTALMENTE SATISFECHO/A (5)	NS/NC	TOTAL	PROMEDIO PONDERADO
Grado Satisfacción	9.52% 2	28.57% 6	19.05% 4	38.10% 8	4.76% 1	0.00% 0	21	3.00

## ESTADÍSTICAS BÁSICAS

Mínimo 1.00	Máximo 5.00	Mediana 3.00	Media 3.00	Desviación estándar 1.11
----------------	----------------	-----------------	---------------	-----------------------------

## 2. Los sistemas de acogida y de orientación académica y tutorización

Respondidas: 21 Omitidas: 0



■ Nada satisf... 
 ■ Algo satisfe... 
 ■ Satisfecho/a 
 ■ Muy satisfe...  
■ Totalmente... 
 ■ NS/NC

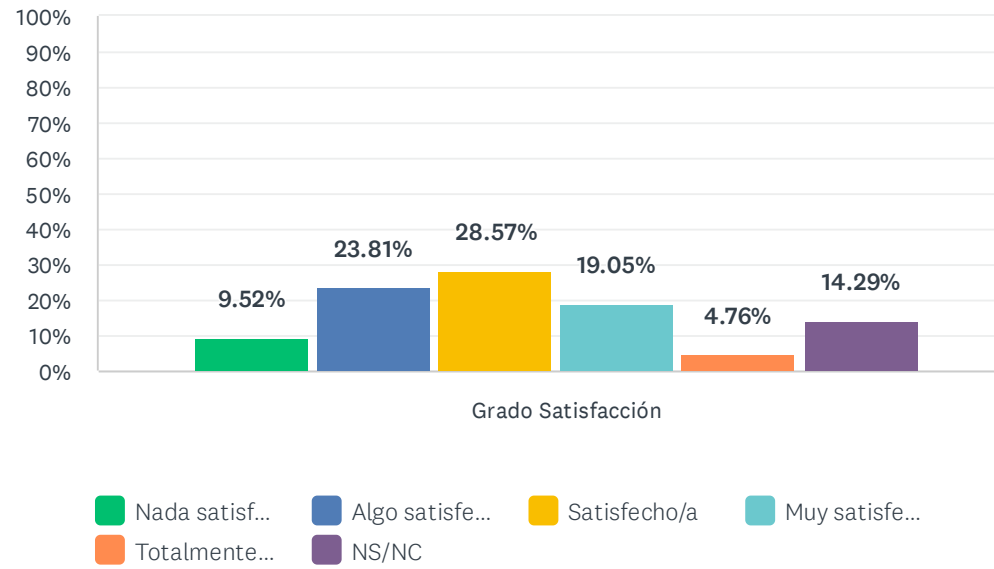
	NADA SATISFECHO/A (1)	ALGO SATISFECHO/A (2)	SATISFECHO/A (3)	MUY SATISFECHO/A (4)	TOTALMENTE SATISFECHO/A (5)	NS/NC	TOTAL	PROMEDIO PONDERADO
Grado Satisfacción	19.05% 4	14.29% 3	28.57% 6	19.05% 4	19.05% 4	0.00% 0	21	3.05

### ESTADÍSTICAS BÁSICAS

Mínimo 1.00	Máximo 5.00	Mediana 3.00	Media 3.05	Desviación estándar 1.36
----------------	----------------	-----------------	---------------	-----------------------------

### 3. Las infraestructuras (seminarios, laboratorios, aula de informática,...) y su equipamiento son adecuados para realizar mi tesis doctoral

Respondidas: 21 Omitidas: 0

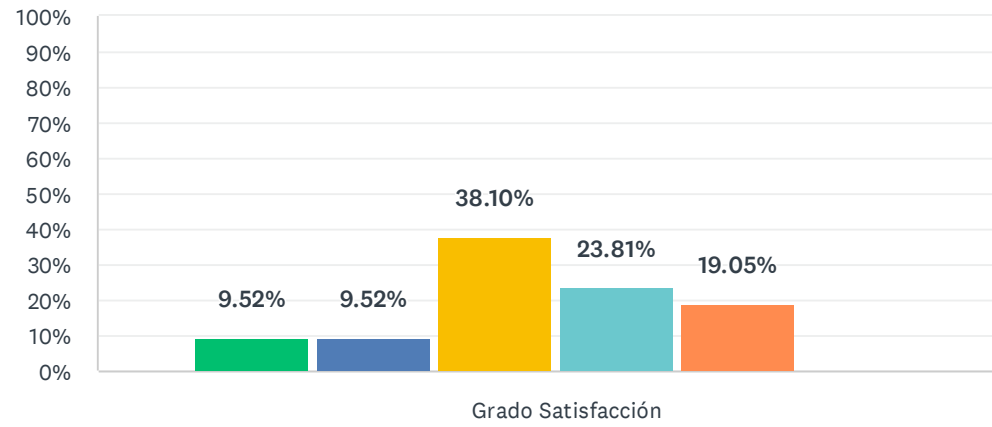


	NADA SATISFECHO/A (1)	ALGO SATISFECHO/A (2)	SATISFECHO/A (3)	MUY SATISFECHO/A (4)	TOTALMENTE SATISFECHO/A (5)	NS/NC	TOTAL	PROMEDIO PONDERADO
Grado Satisfacción	9.52% 2	23.81% 5	28.57% 6	19.05% 4	4.76% 1	14.29% 3	21	2.83

ESTADÍSTICAS BÁSICAS					
Mínimo		Máximo	Mediana	Media	Desviación estándar
1.00		5.00	3.00	2.83	1.07

#### 4. Los servicios tales como la biblioteca, bases de datos, campus virtual, redes....son adecuados para realizar las tareas de mi tesis doctoral

Respondidas: 21 Omitidas: 0



■ Nada satisf... ■ Algo satisfe... ■ Satisfecho/a ■ Muy satisfe...  
■ Totalmente... ■ NS/NC

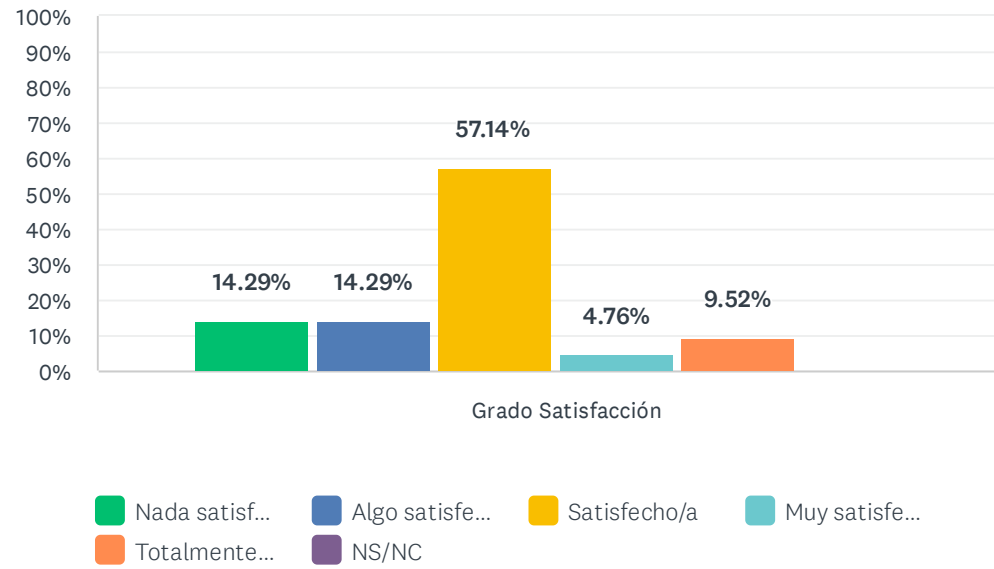
	NADA SATISFECHO/A (1)	ALGO SATISFECHO/A (2)	SATISFECHO/A (3)	MUY SATISFECHO/A (4)	TOTALMENTE SATISFECHO/A (5)	NS/NC	TOTAL	PROMEDIO PONDERADO
Grado Satisfacción	9.52% 2	9.52% 2	38.10% 8	23.81% 5	19.05% 4	0.00% 0	21	3.33

#### ESTADÍSTICAS BÁSICAS

Mínimo 1.00	Máximo 5.00	Mediana 3.00	Media 3.33	Desviación estándar 1.17
----------------	----------------	-----------------	---------------	-----------------------------

## 5. La gestión administrativa de los procedimientos que hayas realizado (matrícula, reconocimiento de créditos, prácticas en empresas, movilidad,...)

Respondidas: 21 Omitidas: 0



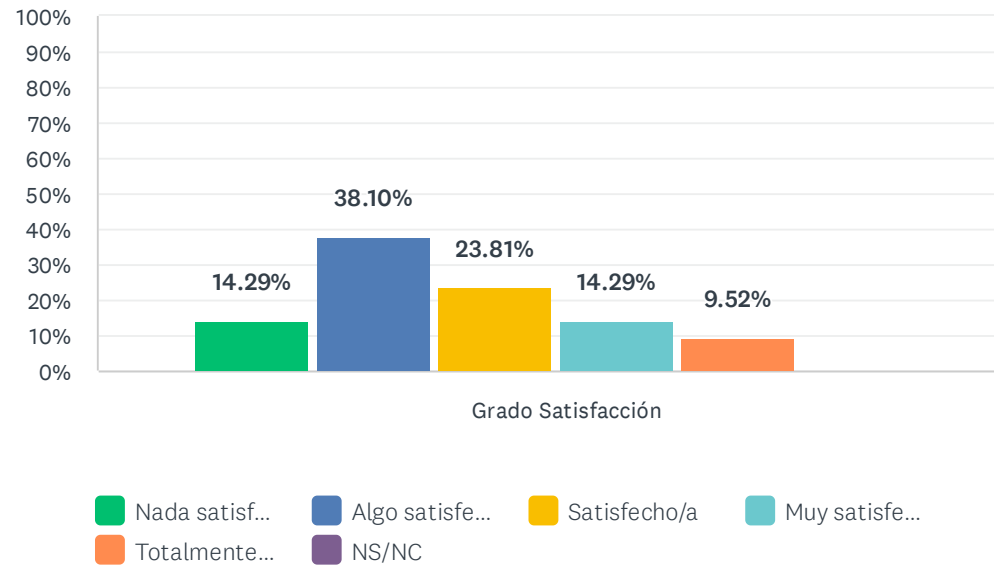
	NADA SATISFECHO/A (1)	ALGO SATISFECHO/A (2)	SATISFECHO/A (3)	MUY SATISFECHO/A (4)	TOTALMENTE SATISFECHO/A (5)	NS/NC	TOTAL	PROMEDIO PONDERADO
Grado Satisfacción	14.29% 3	14.29% 3	57.14% 12	4.76% 1	9.52% 2	0.00% 0	21	2.81

ESTADÍSTICAS BÁSICAS								
Mínimo		Máximo	Mediana	Media	Desviación estándar			
1.00		5.00	3.00	2.81	1.05			



## 6. Los medios y soportes de información utilizados por el Programa de doctorado, tanto generales como individualizados

Respondidas: 21 Omitidas: 0

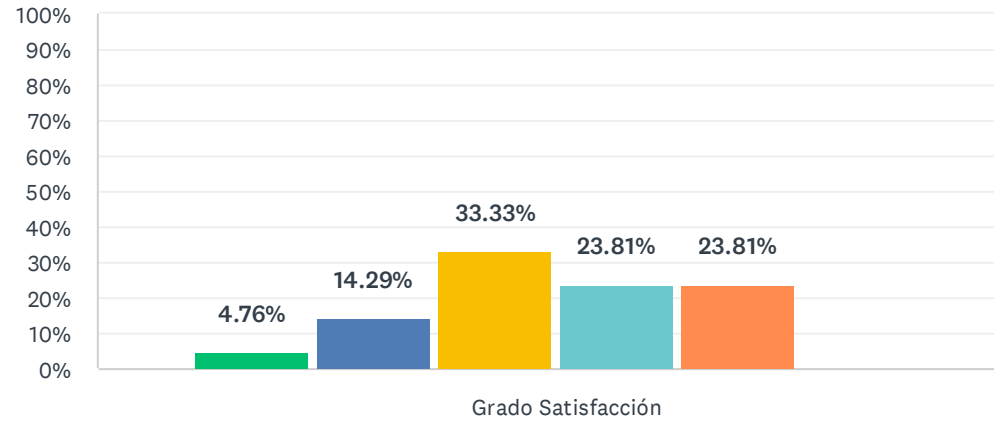


	NADA SATISFECHO/A (1)	ALGO SATISFECHO/A (2)	SATISFECHO/A (3)	MUY SATISFECHO/A (4)	TOTALMENTE SATISFECHO/A (5)	NS/NC	TOTAL	PROMEDIO PONDERADO
Grado Satisfacción	14.29% 3	38.10% 8	23.81% 5	14.29% 3	9.52% 2	0.00% 0	21	2.67

ESTADÍSTICAS BÁSICAS								
Mínimo		Máximo	Mediana	Media	Desviación estándar			
1.00		5.00	2.00	2.67	1.17			

## 7. La disponibilidad de distintas líneas de investigación para la realización de la tesis doctoral

Respondidas: 21 Omitidas: 0



■ Nada satisf... 
 ■ Algo satisfe... 
 ■ Satisfecho/a 
 ■ Muy satisfe...  
■ Totalmente... 
 ■ NS/NC

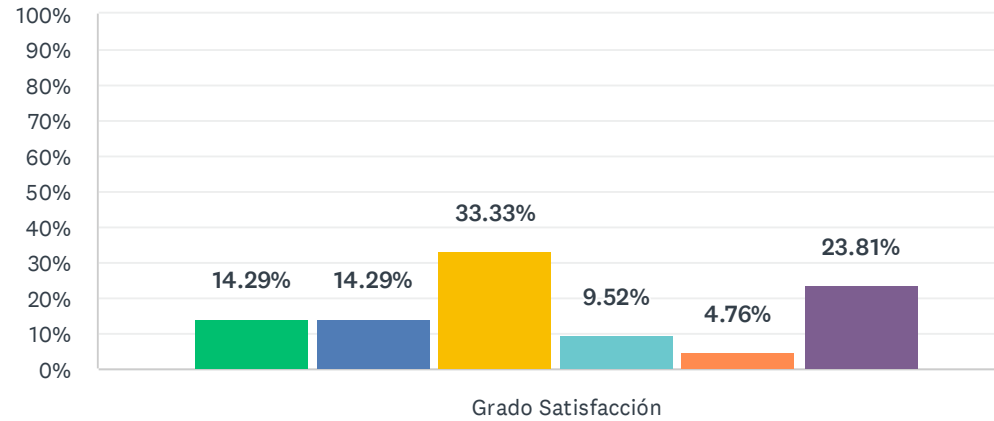
	NADA SATISFECHO/A (1)	ALGO SATISFECHO/A (2)	SATISFECHO/A (3)	MUY SATISFECHO/A (4)	TOTALMENTE SATISFECHO/A (5)	NS/NC	TOTAL	PROMEDIO PONDERADO
Grado Satisfacción	4.76% 1	14.29% 3	33.33% 7	23.81% 5	23.81% 5	0.00% 0	21	3.48

### ESTADÍSTICAS BÁSICAS

Mínimo 1.00	Máximo 5.00	Mediana 3.00	Media 3.48	Desviación estándar 1.14
----------------	----------------	-----------------	---------------	-----------------------------

## 8. La información sobre la oferta de programas de movilidad y estancias

Respondidas: 21 Omitidas: 0



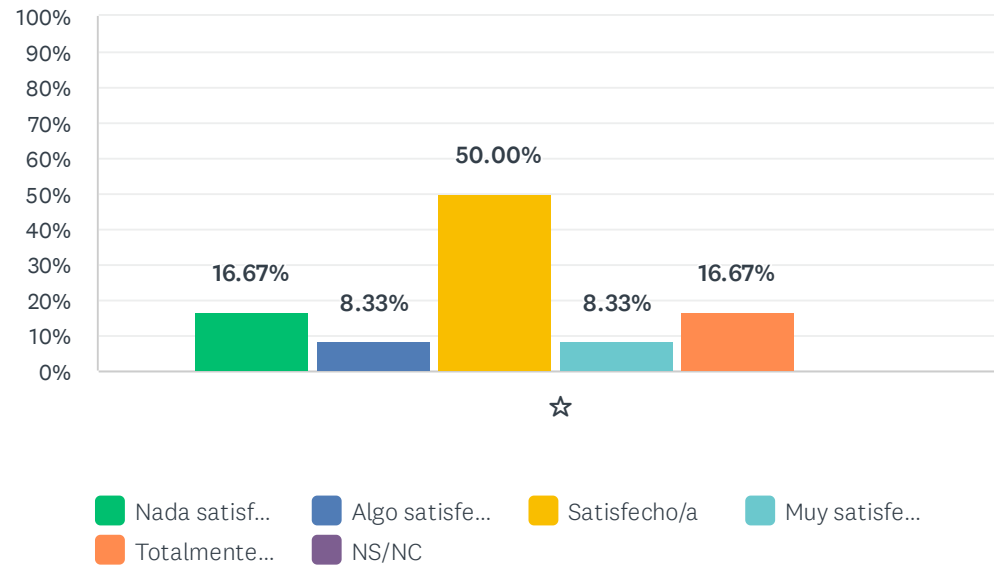
	1 (1)	2 (2)	3 (3)	4 (4)	5 (5)	NS/NC	TOTAL	PROMEDIO PONDERADO
Grado Satisfacción	14.29%	14.29%	33.33%	9.52%	4.76%	23.81%	21	2.69
	3	3	7	2	1	5		

### ESTADÍSTICAS BÁSICAS

Mínimo	Máximo	Mediana	Media	Desviación estándar
1.00	5.00	3.00	2.69	1.10

## 9. Grado de satisfacción sobre la Tesis Doctoral: orientación, plazos, volumen de trabajo exigido, distribución de tareas,...

Respondidas: 12 Omitidas: 9



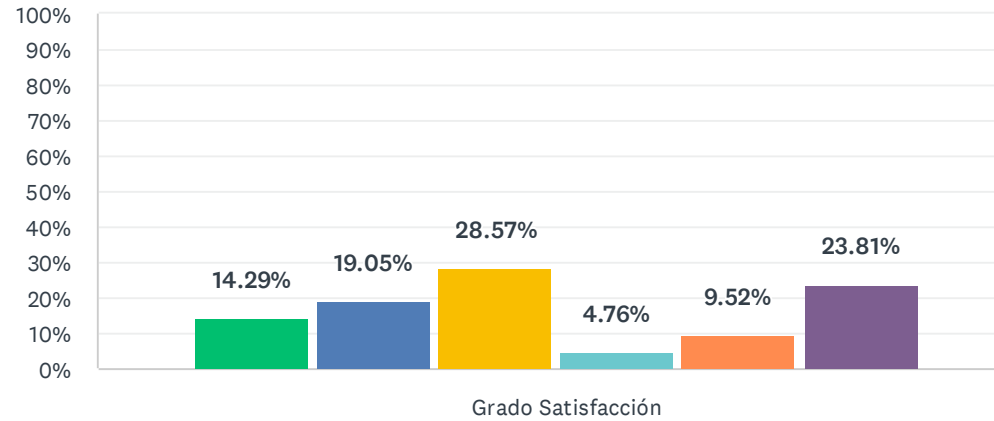
	NADA SATISFECHO/A (1)	ALGO SATISFECHO/A (2)	SATISFECHO/A (3)	MUY SATISFECHO/A (4)	TOTALMENTE SATISFECHO/A (5)	NS/NC	TOTAL	PROMEDIO PONDERADO
☆	16.67% 2	8.33% 1	50.00% 6	8.33% 1	16.67% 2	0.00% 0	12	3.00

### ESTADÍSTICAS BÁSICAS

Mínimo 1.00	Máximo 5.00	Mediana 3.00	Media 3.00	Desviación estándar 1.22
----------------	----------------	-----------------	---------------	-----------------------------

## 10. El sistema existente para dar respuesta a las quejas, sugerencias y reclamaciones

Respondidas: 21 Omitidas: 0



■ Nada satisf... ■ Algo satisfe... ■ Satisfecho/a ■ Muy satisfe...  
■ Totalmente... ■ NS/NC

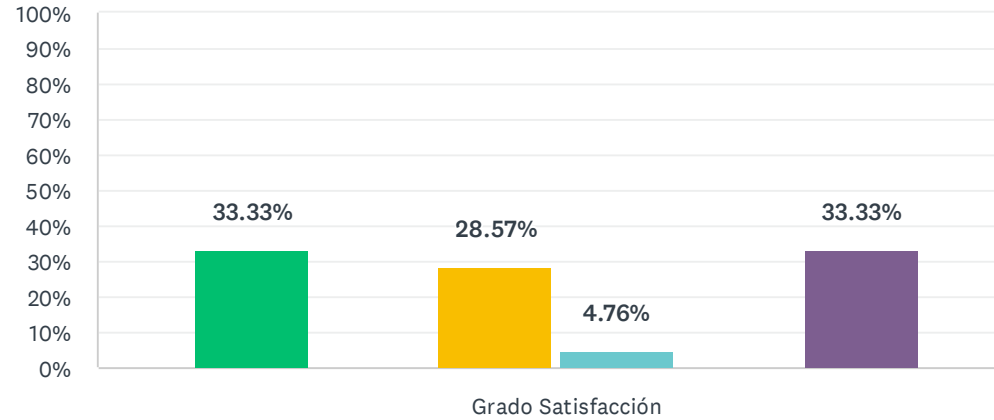
	NADA SATISFECHO/A (1)	ALGO SATISFECHO/A (2)	SATISFECHO/A (3)	MUY SATISFECHO/A (4)	TOTALMENTE SATISFECHO/A (5)	NS/NC	TOTAL	PROMEDIO PONDERADO
Grado Satisfacción	14.29% 3	19.05% 4	28.57% 6	4.76% 1	9.52% 2	23.81% 5	21	2.69

### ESTADÍSTICAS BÁSICAS

Mínimo 1.00	Máximo 5.00	Mediana 3.00	Media 2.69	Desviación estándar 1.21
----------------	----------------	-----------------	---------------	-----------------------------

## 11. Los servicios de orientación profesional y estrategias de búsqueda de empleo

Respondidas: 21 Omitidas: 0



■ Nada satisf... 
 ■ Algo satisfe... 
 ■ Satisfecho/a 
 ■ Muy satisfe...  
■ Totalmente... 
 ■ NS/NC

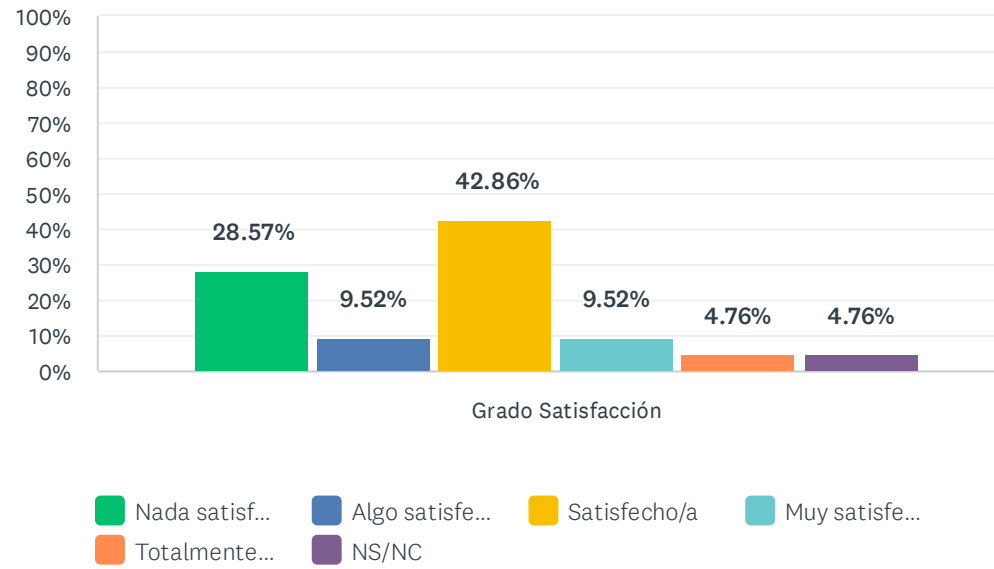
	NADA SATISFECHO/A (1)	ALGO SATISFECHO/A (2)	SATISFECHO/A (3)	MUY SATISFECHO/A (4)	TOTALMENTE SATISFECHO/A (5)	NS/NC	TOTAL	PROMEDIO PONDERADO
Grado Satisfacción	33.33% 7	0.00% 0	28.57% 6	4.76% 1	0.00% 0	33.33% 7	21	2.07

### ESTADÍSTICAS BÁSICAS

Mínimo 1.00	Máximo 4.00	Mediana 2.00	Media 2.07	Desviación estándar 1.10
----------------	----------------	-----------------	---------------	-----------------------------

## 12. La atención por parte del personal de administración y servicios que tiene relación con el Centro/Programa

Respondidas: 21 Omitidas: 0

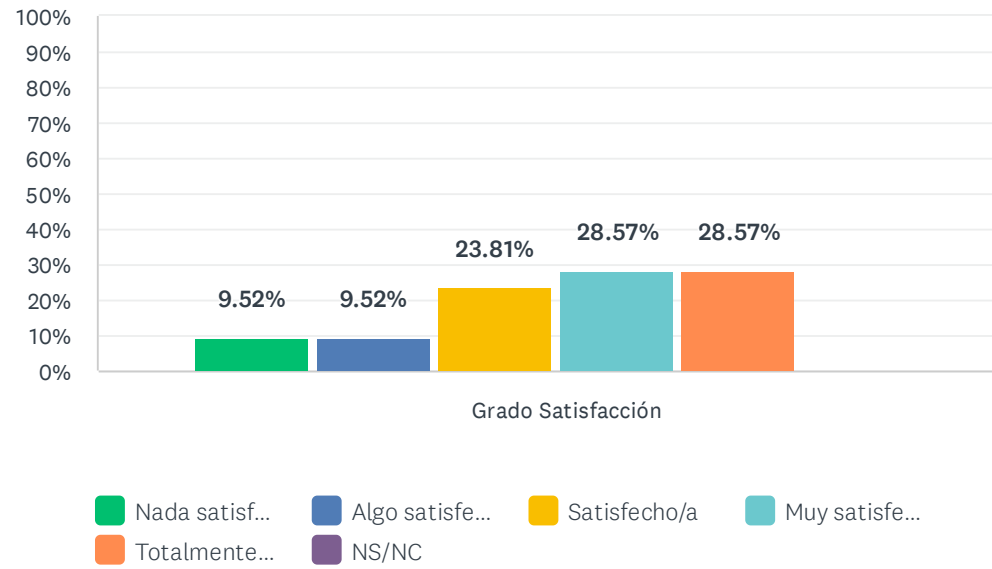


	NADA SATISFECHO/A (1)	ALGO SATISFECHO/A (2)	SATISFECHO/A (3)	MUY SATISFECHO/A (4)	TOTALMENTE SATISFECHO/A (5)	NS/NC	TOTAL	PROMEDIO PONDERADO
Grado Satisfacción	28.57% 6	9.52% 2	42.86% 9	9.52% 2	4.76% 1	4.76% 1	21	2.50

ESTADÍSTICAS BÁSICAS								
Mínimo		Máximo	Mediana	Media	Desviación estándar			
1.00		5.00	3.00	2.50	1.16			

### 13. La atención por parte de los responsables académicos del programa (tutor/a, director/a, Coordinadores del programa, equipo directivo del Centro...)

Respondidas: 21 Omitidas: 0



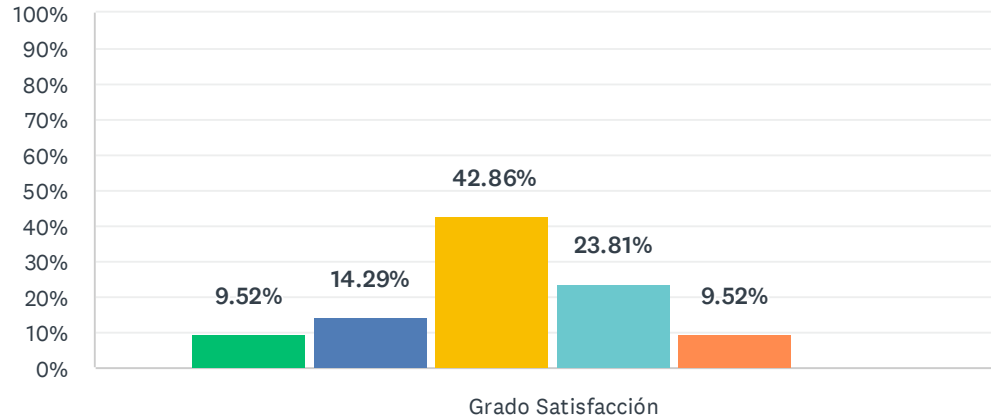
	NADA SATISFECHO/A (1)	ALGO SATISFECHO/A (2)	SATISFECHO/A (3)	MUY SATISFECHO/A (4)	TOTALMENTE SATISFECHO/A (5)	NS/NC	TOTAL	PROMEDIO PONDERADO
Grado Satisfacción	9.52% 2	9.52% 2	23.81% 5	28.57% 6	28.57% 6	0.00% 0	21	3.57

ESTADÍSTICAS BÁSICAS								
Mínimo		Máximo	Mediana	Media	Desviación estándar			
1.00		5.00	4.00	3.57	1.26			



## 14. Mi satisfacción, en general, con el Programa de Doctorado

Respondidas: 21 Omitidas: 0



■ Nada satisf... 
 ■ Algo satisfe... 
 ■ Satisfecho/a 
 ■ Muy satisfe...  
■ Totalmente... 
 ■ NS/NC

	NADA SATISFECHO/A (1)	ALGO SATISFECHO/A (2)	SATISFECHO/A (3)	MUY SATISFECHO/A (4)	TOTALMENTE SATISFECHO/A (5)	NS/NC	TOTAL	PROMEDIO PONDERADO
Grado Satisfacción	9.52% 2	14.29% 3	42.86% 9	23.81% 5	9.52% 2	0.00% 0	21	3.10

### ESTADÍSTICAS BÁSICAS

Mínimo 1.00	Máximo 5.00	Mediana 3.00	Media 3.10	Desviación estándar 1.06
----------------	----------------	-----------------	---------------	-----------------------------

## Destaca dos aspectos con los que estás más satisfecho/a.

Respondidas: 7 Omitidas: 14

### RESPUESTAS

Tutorización y dirección de la tesis doctoral.

---

El programa La plataforma moodle

---

La comunicacion con la getsion del doctorado y facilidad de pago telematico de las matriculas

---

En la comunicación con los responsables del programa

---

Mi tutora Disponibilidad horaria

---

La labor de los tutores y directores.

---

## Destaca dos aspectos que crees que habría que mejorar e indica las propuestas de mejora

Respondidas: 8 Omitidas: 13

### RESPUESTAS

La pagina web no es demasiado intuitiva. A veces es dificil encontrar la informacion relevante.

Empatía por los administrativos. FORMACIÓN

.

Mayor oferta de cursos cortos Mayor oferta de cursos online

Informacion sobre pasos a seguir durante la finalizacion del doctorado: calificacion final, expedicion de titulo...

La gestión desde la escuela de doctorado

Información institucional de procedimientos administrativos y burocráticos. Cursos y formación. Asesoramiento de proceso para alumnado Difusión de actividades tanto para alumnado como científicas y de investigación Opción a becas económicas y de movilidad Página web actualizada y con información veraz y útil (!!)

La atención y respuesta a las necesidades particulares del estudiantado por parte de la Escuela de Doctorado. La facilitación de guías e instrucciones sobre la documentación necesaria para el depósito de la tesis por parte de la Escuela de Doctorado que vayan más allá del reglamento. La aclaración de estos puntos seguramente evitaría que la mayoría de los estudiantes tengan que realizar algún tipo de subsanación de la documentación tras el depósito de la tesis.