

SATISFACCIÓN GLOBAL DEL DOCTORANDO/A CON EL PROGRAMA DE DOCTORADO

Programa de Doctorado en IEACAD

Curso académico 23-24

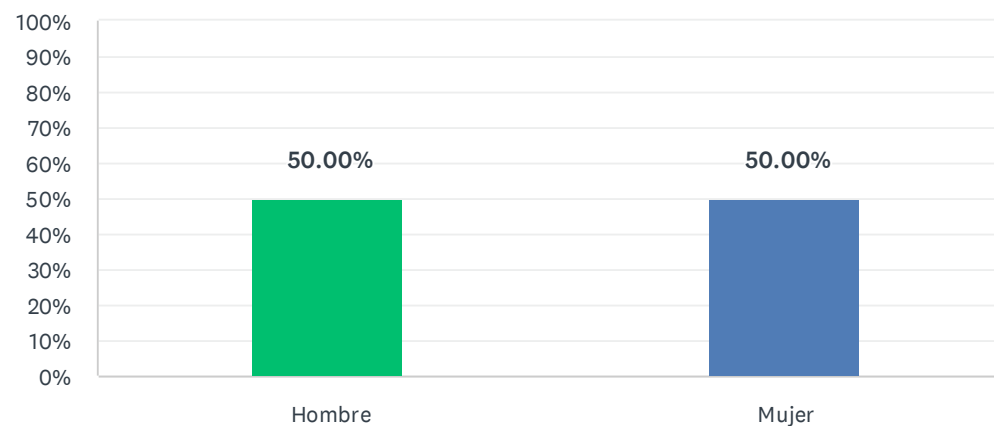
Fecha encuesta: julio 24

Método: online SurveyMonkey

Población con posibilidad de recibir la encuesta	Encuestas lanzadas	Respuestas recibidas	Tasa de respuesta	Satisfacción Global
56	56	6	10.71%	3.67

Género

Respondidas: 6 Omitidas: 0



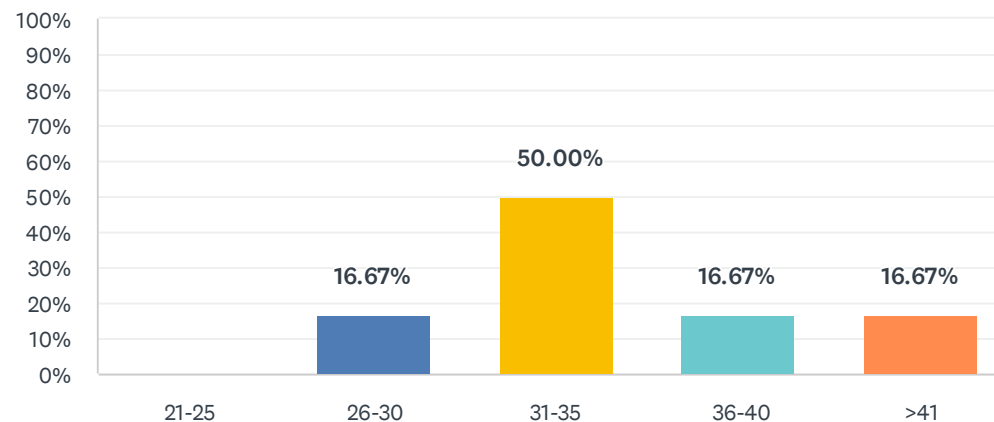
OPCIONES DE RESPUESTA		RESPUESTAS
Hombre		50.00% 3
Mujer		50.00% 3
TOTAL		6

ESTADÍSTICAS BÁSICAS				
Mínimo	Máximo	Mediana	Media	Desviación estándar
1.00	2.00	1.50	1.50	0.50

Satisfacción global (Programa de Doctorado): opinión del alumnado

Edad

Respondidas: 6 Omitidas: 0

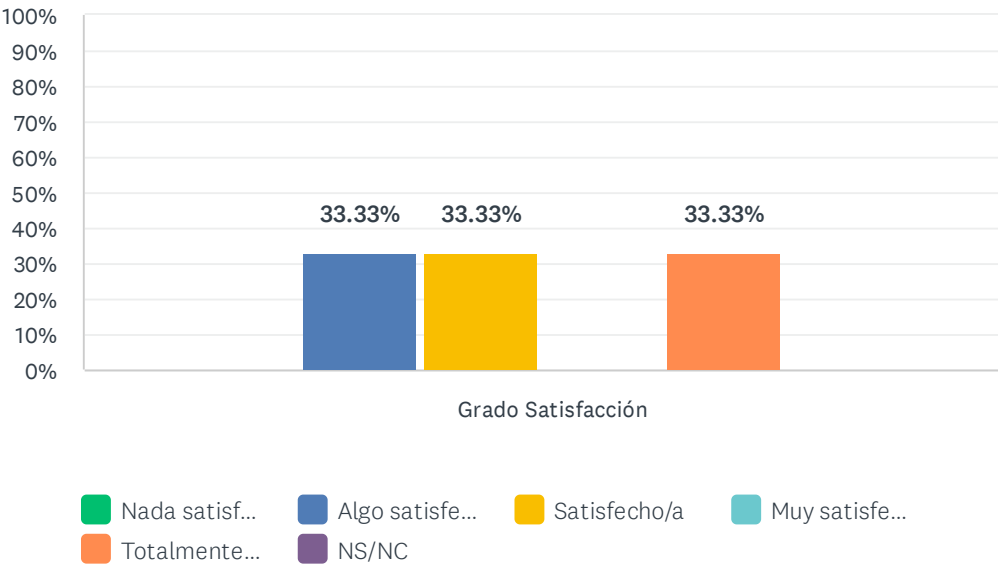


OPCIONES DE RESPUESTA		RESPUESTAS
21-25 (1)		0.00% 0
26-30 (2)		16.67% 1
31-35 (3)		50.00% 3
36-40 (4)		16.67% 1
>41 (5)		16.67% 1
TOTAL		6

ESTADÍSTICAS BÁSICAS				
Mínimo	Máximo	Mediana	Media	Desviación estándar
2.00	5.00	3.00	3.33	0.94

1. La disponibilidad, accesibilidad y utilidad de la información en la web del programa y otros medios de difusión

Respondidas: 6 Omitidas: 0

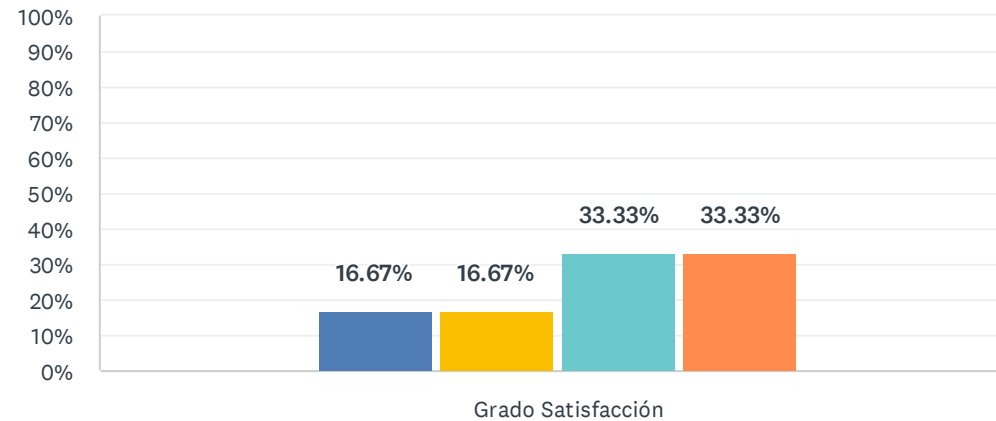


	NADA SATISFECHO/A (1)	ALGO SATISFECHO/A (2)	SATISFECHO/A (3)	MUY SATISFECHO/A (4)	TOTALMENTE SATISFECHO/A (5)	NS/NC	TOTAL	PROMEDIO PONDERADO
Grado Satisfacción	0.00% 0	33.33% 2	33.33% 2	0.00% 0	33.33% 2	0.00% 0	6	3.33

ESTADÍSTICAS BÁSICAS								
Mínimo 2.00		Máximo 5.00	Mediana 3.00	Media 3.33	Desviación estándar 1.25			

2. Los sistemas de acogida y de orientación académica y tutorización

Respondidas: 6 Omitidas: 0



■ Nada satisf...
 ■ Algo satisfe...
 ■ Satisfecho/a
 ■ Muy satisfe...
 ■ Totalmente...
 ■ NS/NC

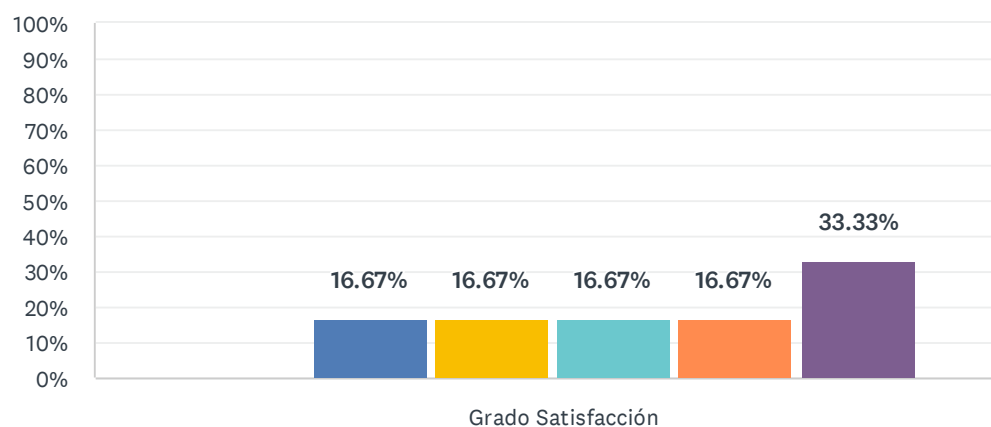
	NADA SATISFECHO/A (1)	ALGO SATISFECHO/A (2)	SATISFECHO/A (3)	MUY SATISFECHO/A (4)	TOTALMENTE SATISFECHO/A (5)	NS/NC	TOTAL	PROMEDIO PONDERADO
Grado Satisfacción	0.00% 0	16.67% 1	16.67% 1	33.33% 2	33.33% 2	0.00% 0	6	3.83

ESTADÍSTICAS BÁSICAS

Mínimo 2.00	Máximo 5.00	Mediana 4.00	Media 3.83	Desviación estándar 1.07
----------------	----------------	-----------------	---------------	-----------------------------

3. Las infraestructuras (seminarios, laboratorios, aula de informática,...) y su equipamiento son adecuados para realizar mi tesis doctoral

Respondidas: 6 Omitidas: 0



■ Nada satisf...
 ■ Algo satisfe...
 ■ Satisfecho/a
 ■ Muy satisfe...
 ■ Totalmente...
 ■ NS/NC

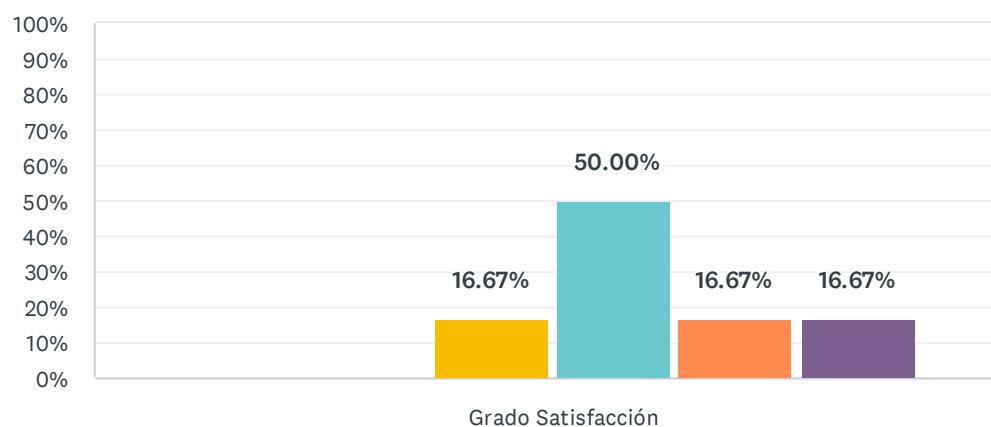
	NADA SATISFECHO/A (1)	ALGO SATISFECHO/A (2)	SATISFECHO/A (3)	MUY SATISFECHO/A (4)	TOTALMENTE SATISFECHO/A (5)	NS/NC	TOTAL	PROMEDIO PONDERADO
Grado Satisfacción	0.00% 0	16.67% 1	16.67% 1	16.67% 1	16.67% 1	33.33% 2	6	3.50

ESTADÍSTICAS BÁSICAS

Mínimo 2.00	Máximo 5.00	Mediana 3.50	Media 3.50	Desviación estándar 1.12
----------------	----------------	-----------------	---------------	-----------------------------

4. Los servicios tales como la biblioteca, bases de datos, campus virtual, redes....son adecuados para realizar las tareas de mi tesis doctoral

Respondidas: 6 Omitidas: 0



■ Nada satisf...
 ■ Algo satisf...
 ■ Satisfecho/a
 ■ Muy satisfe...
 ■ Totalmente...
 ■ NS/NC

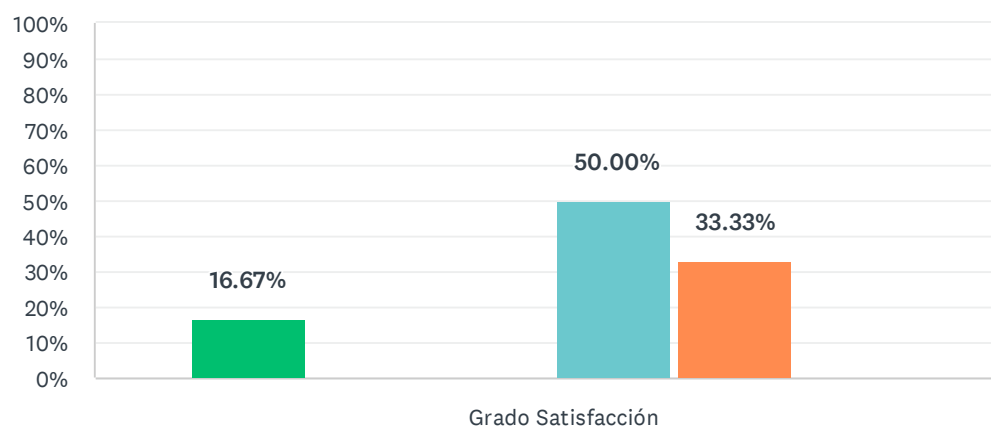
	NADA SATISFECHO/A (1)	ALGO SATISFECHO/A (2)	SATISFECHO/A (3)	MUY SATISFECHO/A (4)	TOTALMENTE SATISFECHO/A (5)	NS/NC	TOTAL	PROMEDIO PONDERADO
Grado Satisfacción	0.00% 0	0.00% 0	16.67% 1	50.00% 3	16.67% 1	16.67% 1	6	4.00

ESTADÍSTICAS BÁSICAS

Mínimo 3.00	Máximo 5.00	Mediana 4.00	Media 4.00	Desviación estándar 0.63
----------------	----------------	-----------------	---------------	-----------------------------

5. La gestión administrativa de los procedimientos que hayas realizado (matrícula, reconocimiento de créditos, prácticas en empresas, movilidad,...)

Respondidas: 6 Omitidas: 0



■ Nada satisfecho/a ■ Algo satisfecho/a ■ Satisfecho/a ■ Muy satisfecho/a
■ Totalmente satisfecho/a ■ NS/NC

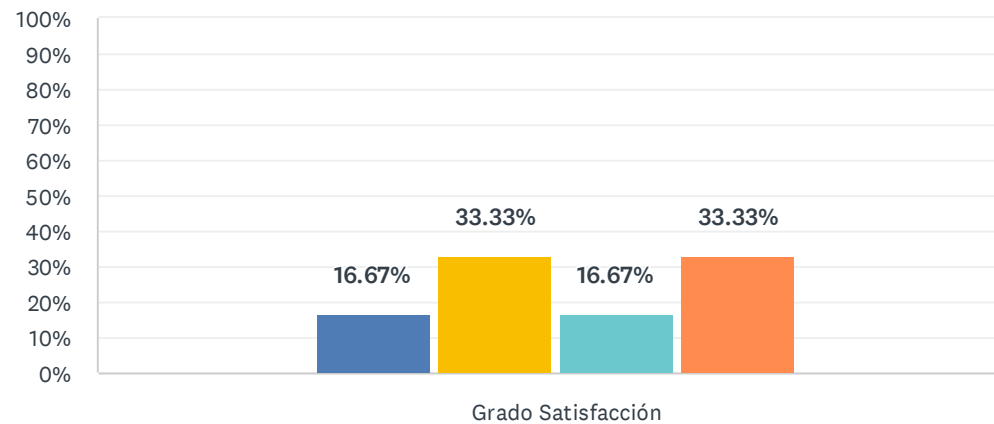
	NADA SATISFECHO/A (1)	ALGO SATISFECHO/A (2)	SATISFECHO/A (3)	MUY SATISFECHO/A (4)	TOTALMENTE SATISFECHO/A (5)	NS/NC	TOTAL	PROMEDIO PONDERADO
Grado Satisfacción	16.67% 1	0.00% 0	0.00% 0	50.00% 3	33.33% 2	0.00% 0	6	3.83

ESTADÍSTICAS BÁSICAS

Mínimo 1.00	Máximo 5.00	Mediana 4.00	Media 3.83	Desviación estándar 1.34
----------------	----------------	-----------------	---------------	-----------------------------

6. Los medios y soportes de información utilizados por el Programa de doctorado, tanto generales como individualizados

Respondidas: 6 Omitidas: 0



■ Nada satisf...
 ■ Algo satisfe...
 ■ Satisfecho/a
 ■ Muy satisfe...
 ■ Totalmente...
 ■ NS/NC

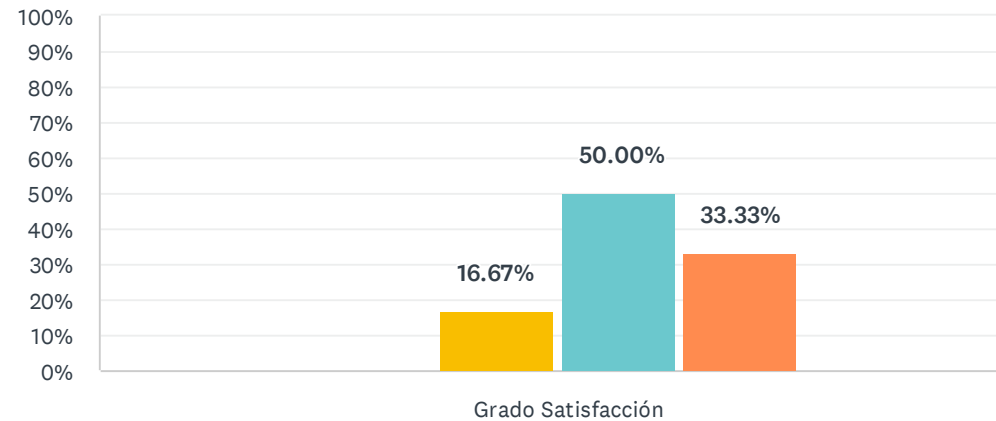
	NADA SATISFECHO/A (1)	ALGO SATISFECHO/A (2)	SATISFECHO/A (3)	MUY SATISFECHO/A (4)	TOTALMENTE SATISFECHO/A (5)	NS/NC	TOTAL	PROMEDIO PONDERADO
Grado Satisfacción	0.00% 0	16.67% 1	33.33% 2	16.67% 1	33.33% 2	0.00% 0	6	3.67

ESTADÍSTICAS BÁSICAS

Mínimo 2.00	Máximo 5.00	Mediana 3.50	Media 3.67	Desviación estándar 1.11
----------------	----------------	-----------------	---------------	-----------------------------

7. La disponibilidad de distintas líneas de investigación para la realización de la tesis doctoral

Respondidas: 6 Omitidas: 0



■ Nada satisf...
 ■ Algo satisfe...
 ■ Satisfecho/a
 ■ Muy satisfe...
 ■ Totalmente...
 ■ NS/NC

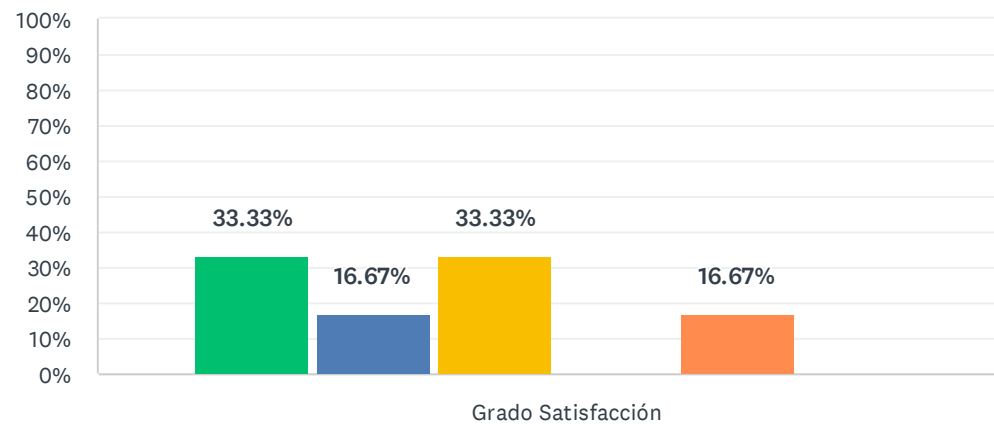
	NADA SATISFECHO/A (1)	ALGO SATISFECHO/A (2)	SATISFECHO/A (3)	MUY SATISFECHO/A (4)	TOTALMENTE SATISFECHO/A (5)	NS/NC	TOTAL	PROMEDIO PONDERADO
Grado Satisfacción	0.00% 0	0.00% 0	16.67% 1	50.00% 3	33.33% 2	0.00% 0	6	4.17

ESTADÍSTICAS BÁSICAS

Mínimo 3.00	Máximo 5.00	Mediana 4.00	Media 4.17	Desviación estándar 0.69
----------------	----------------	-----------------	---------------	-----------------------------

8. La información sobre la oferta de programas de movilidad y estancias

Respondidas: 6 Omitidas: 0



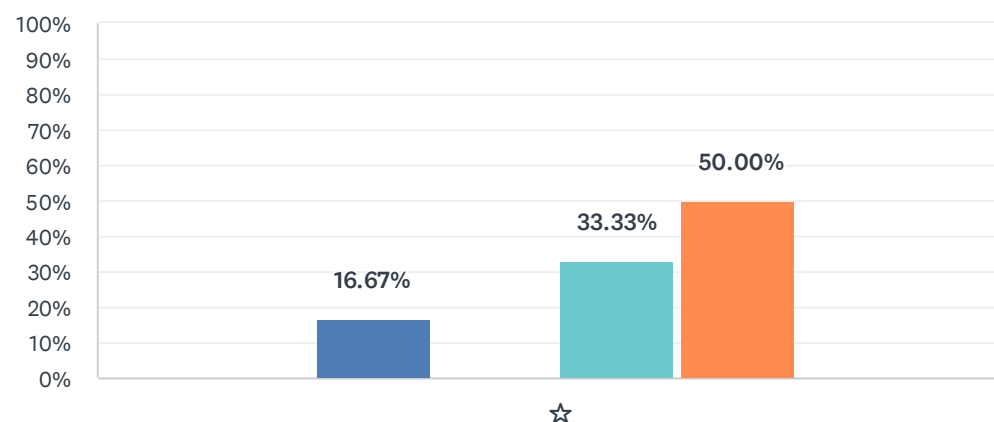
	1 (1)	2 (2)	3 (3)	4 (4)	5 (5)	NS/NC	TOTAL	PROMEDIO PONDERADO
Grado Satisfacción	33.33%	16.67%	33.33%	0.00%	16.67%	0.00%	6	2.50
	2	1	2	0	1	0		

ESTADÍSTICAS BÁSICAS

Mínimo	Máximo	Mediana	Media	Desviación estándar
1.00	5.00	2.50	2.50	1.38

9. Grado de satisfacción sobre la Tesis Doctoral: orientación, plazos, volumen de trabajo exigido, distribución de tareas,...

Respondidas: 6 Omitidas: 0



■ Nada satisf...
 ■ Algo satisfe...
 ■ Satisfecho/a
 ■ Muy satisfe...
 ■ Totalmente...
 ■ NS/NC

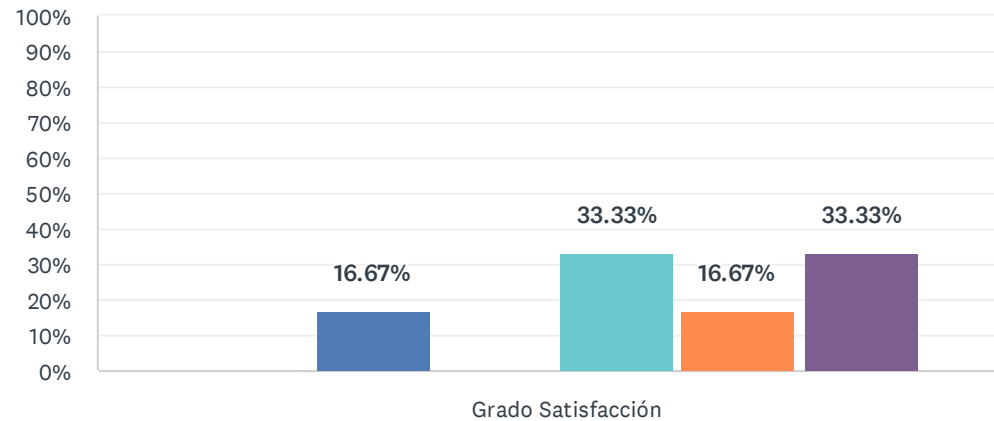
	NADA SATISFECHO/A (1)	ALGO SATISFECHO/A (2)	SATISFECHO/A (3)	MUY SATISFECHO/A (4)	TOTALMENTE SATISFECHO/A (5)	NS/NC	TOTAL	PROMEDIO PONDERADO
☆	0.00% 0	16.67% 1	0.00% 0	33.33% 2	50.00% 3	0.00% 0	6	4.17

ESTADÍSTICAS BÁSICAS

Mínimo 2.00	Máximo 5.00	Mediana 4.50	Media 4.17	Desviación estándar 1.07
----------------	----------------	-----------------	---------------	-----------------------------

10. El sistema existente para dar respuesta a las quejas, sugerencias y reclamaciones

Respondidas: 6 Omitidas: 0



■ Nada satisfecho/a
■ Algo satisfecho/a
■ Totalmente satisfecho/a
■ Satisfecho/a
■ Muy satisfecho/a
■ NS/NC

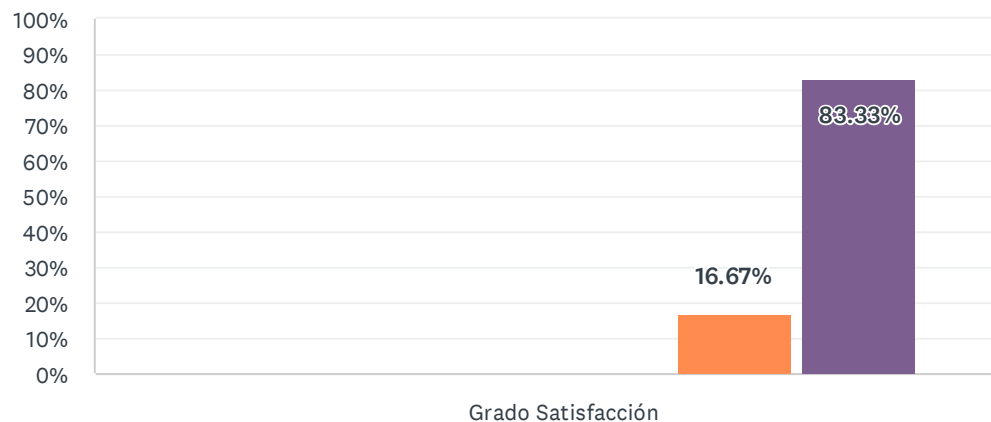
	NADA SATISFECHO/A (1)	ALGO SATISFECHO/A (2)	SATISFECHO/A (3)	MUY SATISFECHO/A (4)	TOTALMENTE SATISFECHO/A (5)	NS/NC	TOTAL	PROMEDIO PONDERADO
Grado Satisfacción	0.00% 0	16.67% 1	0.00% 0	33.33% 2	16.67% 1	33.33% 2	6	3.75

ESTADÍSTICAS BÁSICAS

Mínimo 2.00	Máximo 5.00	Mediana 4.00	Media 3.75	Desviación estándar 1.09
----------------	----------------	-----------------	---------------	-----------------------------

11. Los servicios de orientación profesional y estrategias de búsqueda de empleo

Respondidas: 6 Omitidas: 0



■ Nada satisf...
 ■ Algo satisf...
 ■ Satisfecho/a
 ■ Muy satisf...
 ■ Totalmente...
 ■ NS/NC

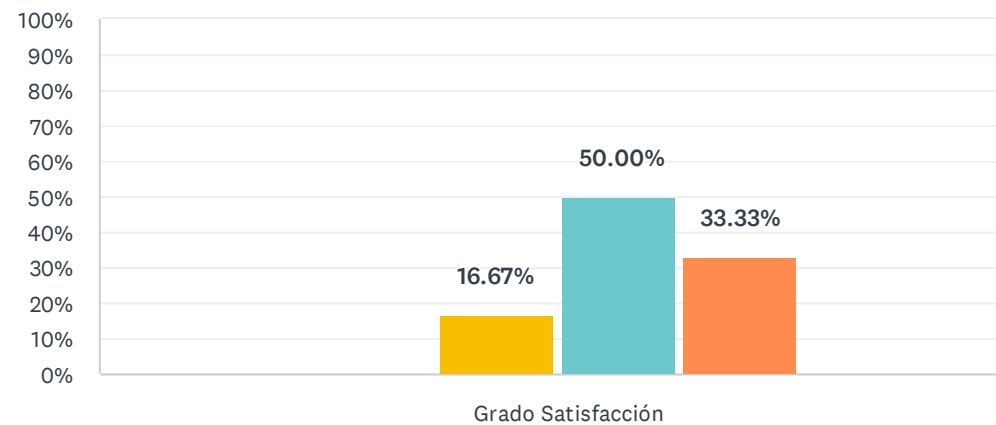
	NADA SATISFECHO/A (1)	ALGO SATISFECHO/A (2)	SATISFECHO/A (3)	MUY SATISFECHO/A (4)	TOTALMENTE SATISFECHO/A (5)	NS/NC	TOTAL	PROMEDIO PONDERADO
Grado Satisfacción	0.00% 0	0.00% 0	0.00% 0	0.00% 0	16.67% 1	83.33% 5	6	5.00

ESTADÍSTICAS BÁSICAS

Mínimo 5.00	Máximo 5.00	Mediana 5.00	Media 5.00	Desviación estándar 0.00
----------------	----------------	-----------------	---------------	-----------------------------

12. La atención por parte del personal de administración y servicios que tiene relación con el Centro/Programa

Respondidas: 6 Omitidas: 0



■ Nada satisf...
 ■ Algo satisfe...
 ■ Satisfecho/a
 ■ Muy satisfe...
 ■ Totalmente...
 ■ NS/NC

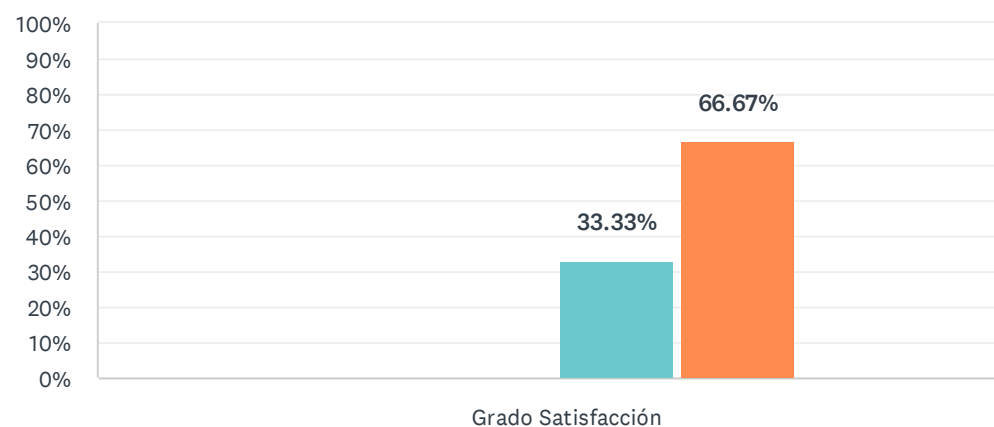
	NADA SATISFECHO/A (1)	ALGO SATISFECHO/A (2)	SATISFECHO/A (3)	MUY SATISFECHO/A (4)	TOTALMENTE SATISFECHO/A (5)	NS/NC	TOTAL	PROMEDIO PONDERADO
Grado Satisfacción	0.00% 0	0.00% 0	16.67% 1	50.00% 3	33.33% 2	0.00% 0	6	4.17

ESTADÍSTICAS BÁSICAS

Mínimo 3.00	Máximo 5.00	Mediana 4.00	Media 4.17	Desviación estándar 0.69
----------------	----------------	-----------------	---------------	-----------------------------

13. La atención por parte de los responsables académicos del programa (tutor/a, director/a, Coordinadores del programa, equipo directivo del Centro...)

Respondidas: 6 Omitidas: 0



■ Nada satisf...
 ■ Algo satisf...
 ■ Satisfecho/a
 ■ Muy satisfe...
 ■ Totalmente...
 ■ NS/NC

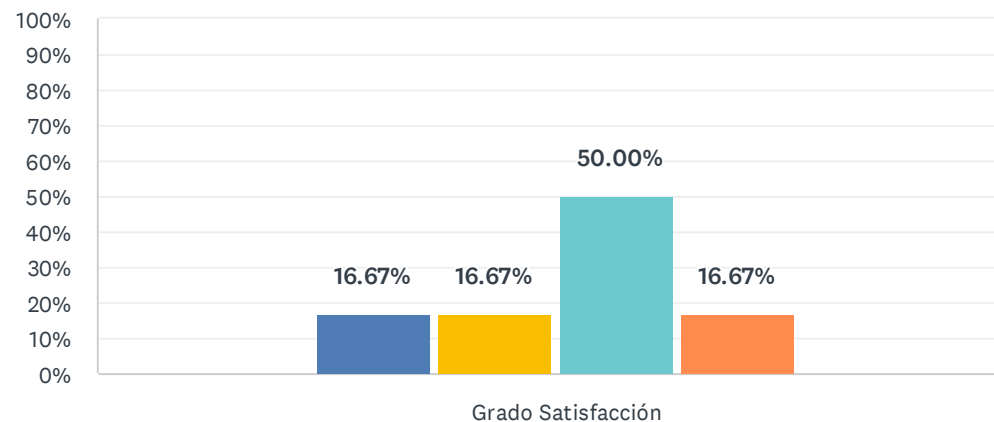
	NADA SATISFECHO/A (1)	ALGO SATISFECHO/A (2)	SATISFECHO/A (3)	MUY SATISFECHO/A (4)	TOTALMENTE SATISFECHO/A (5)	NS/NC	TOTAL	PROMEDIO PONDERADO
Grado Satisfacción	0.00% 0	0.00% 0	0.00% 0	33.33% 2	66.67% 4	0.00% 0	6	4.67

ESTADÍSTICAS BÁSICAS

Mínimo 4.00	Máximo 5.00	Mediana 5.00	Media 4.67	Desviación estándar 0.47
----------------	----------------	-----------------	---------------	-----------------------------

14. Mi satisfacción, en general, con el Programa de Doctorado

Respondidas: 6 Omitidas: 0



■ Nada satisf...
 ■ Algo satisfe...
 ■ Satisfecho/a
 ■ Muy satisfe...
 ■ Totalmente...
 ■ NS/NC

	NADA SATISFECHO/A (1)	ALGO SATISFECHO/A (2)	SATISFECHO/A (3)	MUY SATISFECHO/A (4)	TOTALMENTE SATISFECHO/A (5)	NS/NC	TOTAL	PROMEDIO PONDERADO
Grado Satisfacción	0.00% 0	16.67% 1	16.67% 1	50.00% 3	16.67% 1	0.00% 0	6	3.67

ESTADÍSTICAS BÁSICAS

Mínimo 2.00	Máximo 5.00	Mediana 4.00	Media 3.67	Desviación estándar 0.94
----------------	----------------	-----------------	---------------	-----------------------------

Destaca dos aspectos con los que estás más satisfecho/a.

Respondidas: 2 Omitidas: 4

RESPUESTAS

La respuesta a problemáticas administrativas, en especial cuándo son responsabilidad mía, son muy rápidas y acogedoras.

mi tutor y su orientación el staff de profesores del master y doctorado

Destaca dos aspectos que crees que habría que mejorar e indica las propuestas de mejora

Respondidas: 2 Omitidas: 4

RESPUESTAS

Sin datos.

deberian brindar mayor informacion sobre la parte administrativa y pagos mediante el uso del correo electronico
