

SATISFACCIÓN GLOBAL DEL DOCTORANDO CON EL PROGRAMA DE DOCTORADO

Programa de Doctorado en Investigación de la Enseñanza y el Aprendizaje de las CC Experimentales, Sociales y Matemáticas y de la Actividad Física y Deportiva (IEACAD)

Curso académico 21-22

Fecha encuesta: junio 22

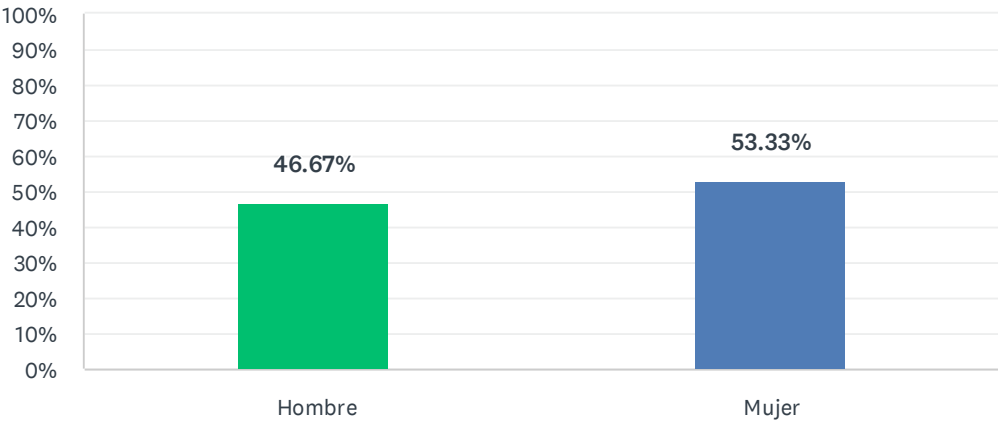
Método: online SurveyMonkey

Se muestran los resultados, sean o no sean significativos estadísticamente, para que puedan analizarse teniendo en cuenta su representatividad.

Encuestas lanzadas	Respuestas	Encuestas necesarias para alcanzar la significatividad estadística (95%)	Tasa de respuesta	Satisfacción Global
68	30	58	44.12%	3.97

Género

Respondidas: 30 Omitidas: 0

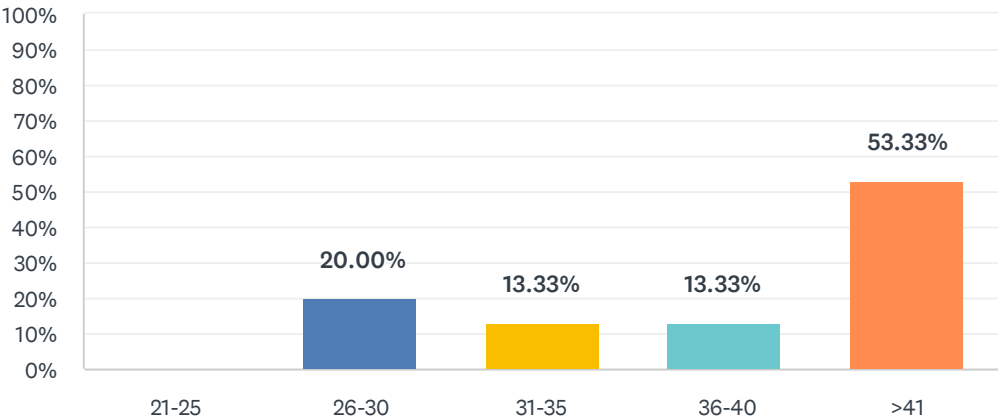


OPCIONES DE RESPUESTA		RESPUESTAS
Hombre (1)		46.67% 14
Mujer (2)		53.33% 16
TOTAL		30

ESTADÍSTICAS BÁSICAS				
Mínimo	Máximo	Mediana	Media	Desviación estándar
1.00	2.00	2.00	1.53	0.50

Edad

Respondidas: 30 Omitidas: 0

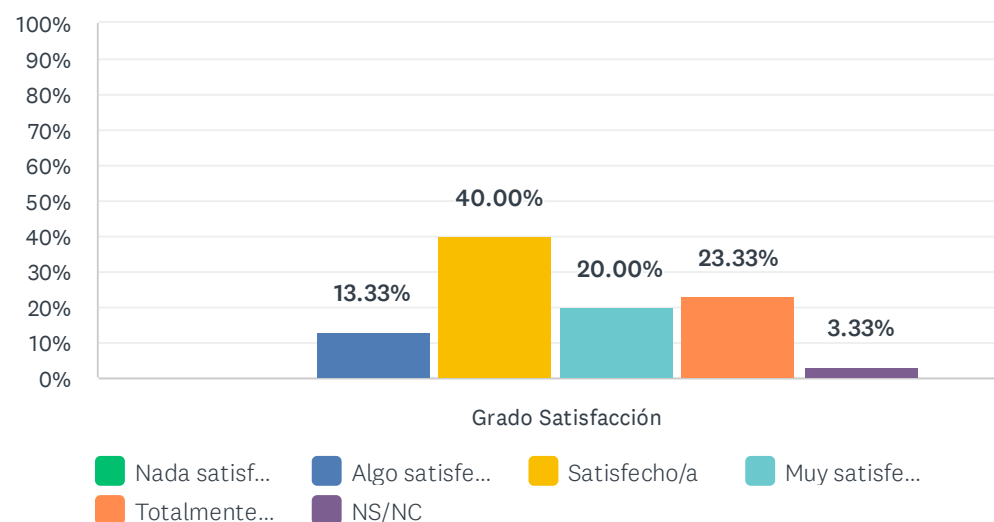


OPCIONES DE RESPUESTA		RESPUESTAS	
21-25 (1)		0.00%	0
26-30 (2)		20.00%	6
31-35 (3)		13.33%	4
36-40 (4)		13.33%	4
>41 (5)		53.33%	16
TOTAL			30

ESTADÍSTICAS BÁSICAS				
Mínimo	Máximo	Mediana	Media	Desviación estándar
2.00	5.00	5.00	4.00	1.21

1. La disponibilidad, accesibilidad y utilidad de la información en la web del programa y otros medios de difusión

Respondidas: 30 Omitidas: 0



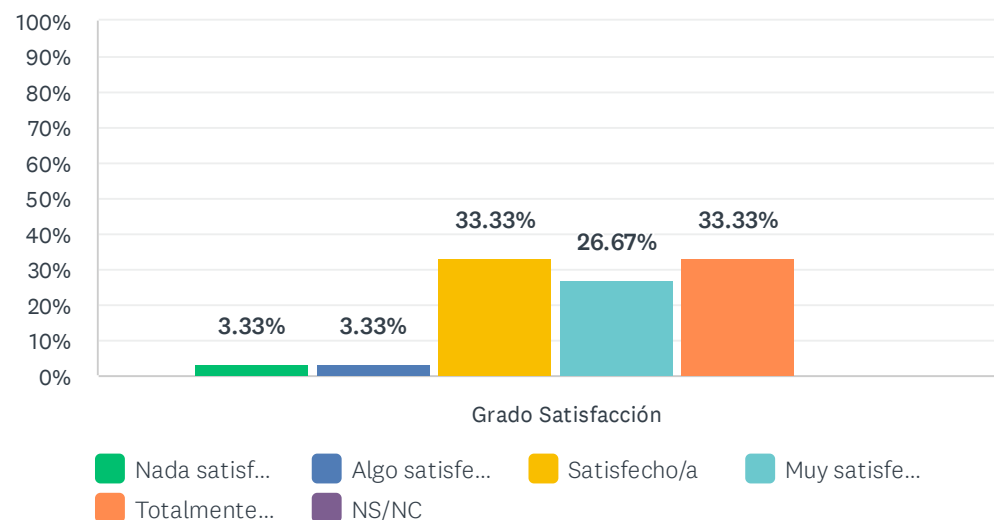
	NADA SATISFECHO/A (1)	ALGO SATISFECHO/A (2)	SATISFECHO/A (3)	MUY SATISFECHO/A (4)	TOTALMENTE SATISFECHO/A (5)	NS/NC	TOTAL	PROMEDIO PONDERADO
Grado Satisfacción	0.00% 0	13.33% 4	40.00% 12	20.00% 6	23.33% 7	3.33% 1	30	3.55

ESTADÍSTICAS BÁSICAS

Mínimo 2.00	Máximo 5.00	Mediana 3.00	Media 3.55	Desviación estándar 1.00
----------------	----------------	-----------------	---------------	-----------------------------

2. La disponibilidad de distintas líneas de investigación para la realización de la tesis doctoral

Respondidas: 30 Omitidas: 0



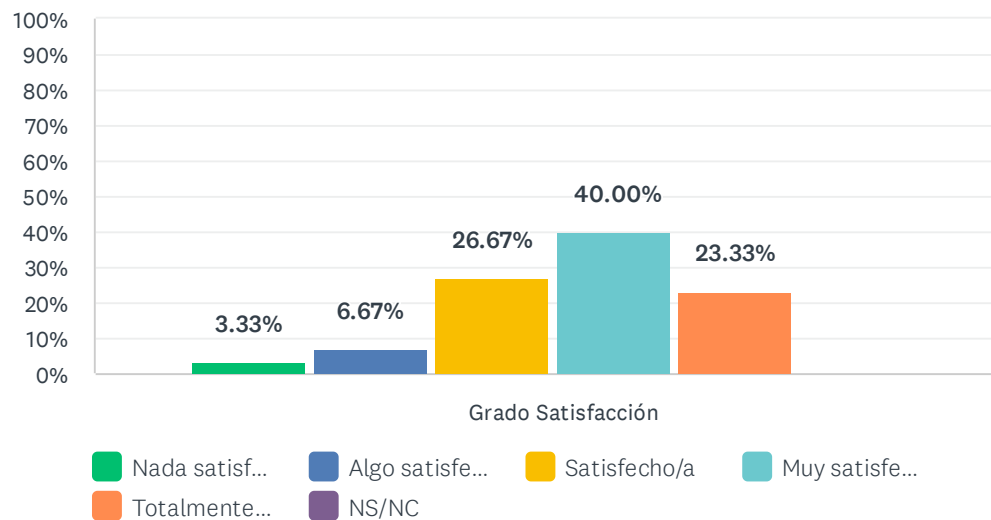
	NADA SATISFECHO/A (1)	ALGO SATISFECHO/A (2)	SATISFECHO/A (3)	MUY SATISFECHO/A (4)	TOTALMENTE SATISFECHO/A (5)	NS/NC	TOTAL	PROMEDIO PONDERADO
Grado Satisfacción	3.33% 1	3.33% 1	33.33% 10	26.67% 8	33.33% 10	0.00% 0	30	3.83

ESTADÍSTICAS BÁSICAS

Mínimo 1.00	Máximo 5.00	Mediana 4.00	Media 3.83	Desviación estándar 1.04
----------------	----------------	-----------------	---------------	-----------------------------

3. El volumen de trabajo exigido y la distribución de las tareas durante el Programa

Respondidas: 30 Omitidas: 0



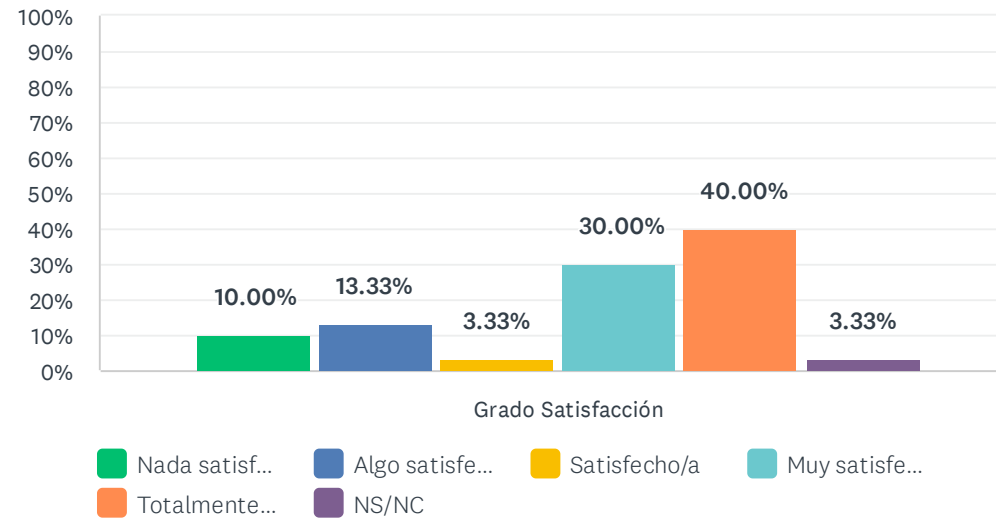
	NADA SATISFECHO/A (1)	ALGO SATISFECHO/A (2)	SATISFECHO/A (3)	MUY SATISFECHO/A (4)	TOTALMENTE SATISFECHO/A (5)	NS/NC	TOTAL	PROMEDIO PONDERADO
Grado Satisfacción	3.33% 1	6.67% 2	26.67% 8	40.00% 12	23.33% 7	0.00% 0	30	3.73

ESTADÍSTICAS BÁSICAS

Mínimo 1.00	Máximo 5.00	Mediana 4.00	Media 3.73	Desviación estándar 1.00
----------------	----------------	-----------------	---------------	-----------------------------

4. La orientación académica y el apoyo institucional durante tu estancia en el Programa

Respondidas: 30 Omitidas: 0



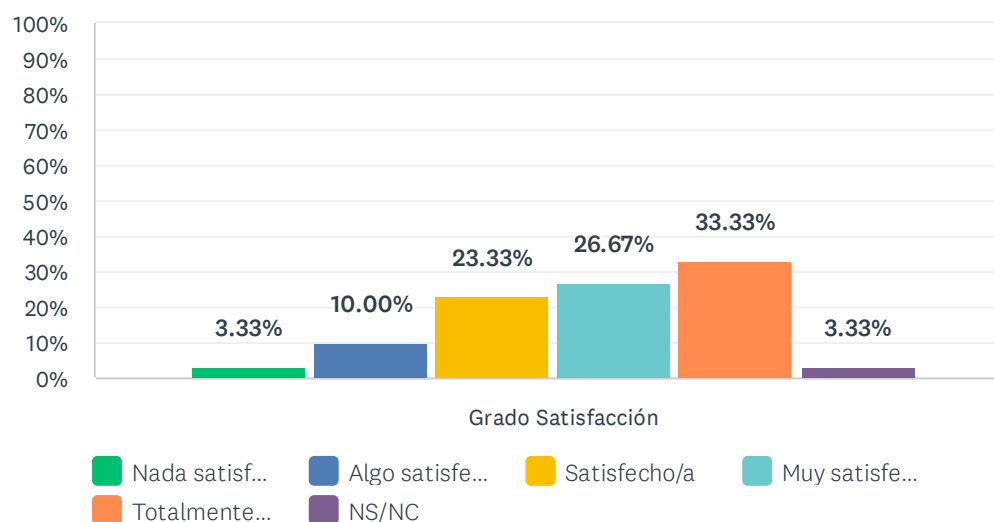
	NADA SATISFECHO/A (1)	ALGO SATISFECHO/A (2)	SATISFECHO/A (3)	MUY SATISFECHO/A (4)	TOTALMENTE SATISFECHO/A (5)	NS/NC	TOTAL	PROMEDIO PONDERADO
Grado Satisfacción	10.00% 3	13.33% 4	3.33% 1	30.00% 9	40.00% 12	3.33% 1	30	3.79

ESTADÍSTICAS BÁSICAS

Mínimo 1.00	Máximo 5.00	Mediana 4.00	Media 3.79	Desviación estándar 1.37
----------------	----------------	-----------------	---------------	-----------------------------

5. Las infraestructuras y servicios tales como seminarios, laboratorios, biblioteca, bases de datos, campus virtual, redes...son adecuados para realizar mi tesis doctoral

Respondidas: 30 Omitidas: 0



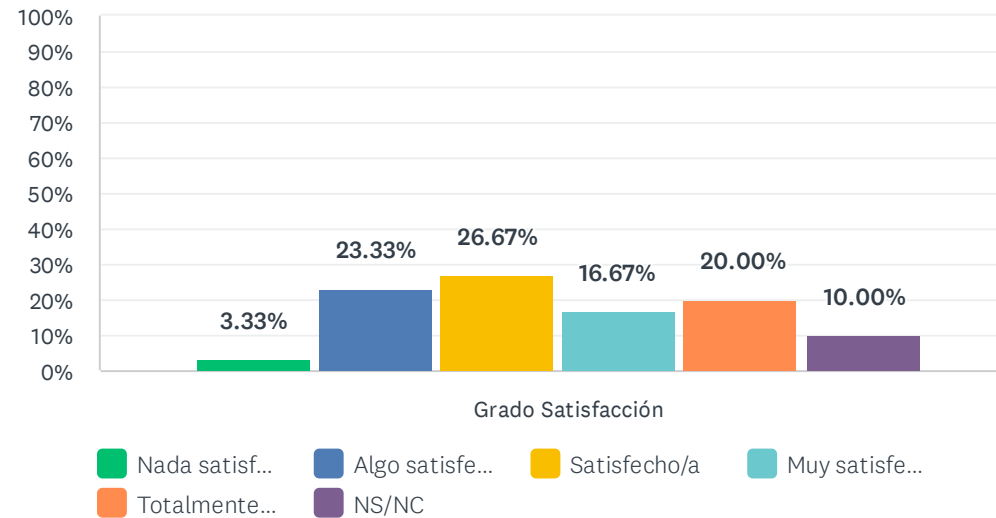
	NADA SATISFECHO/A (1)	ALGO SATISFECHO/A (2)	SATISFECHO/A (3)	MUY SATISFECHO/A (4)	TOTALMENTE SATISFECHO/A (5)	NS/NC	TOTAL	PROMEDIO PONDERADO
Grado Satisfacción	3.33% 1	10.00% 3	23.33% 7	26.67% 8	33.33% 10	3.33% 1	30	3.79

ESTADÍSTICAS BÁSICAS

Mínimo 1.00	Máximo 5.00	Mediana 4.00	Media 3.79	Desviación estándar 1.13
----------------	----------------	-----------------	---------------	-----------------------------

6. La información sobre la oferta de programas de movilidad y estancias

Respondidas: 30 Omitidas: 0



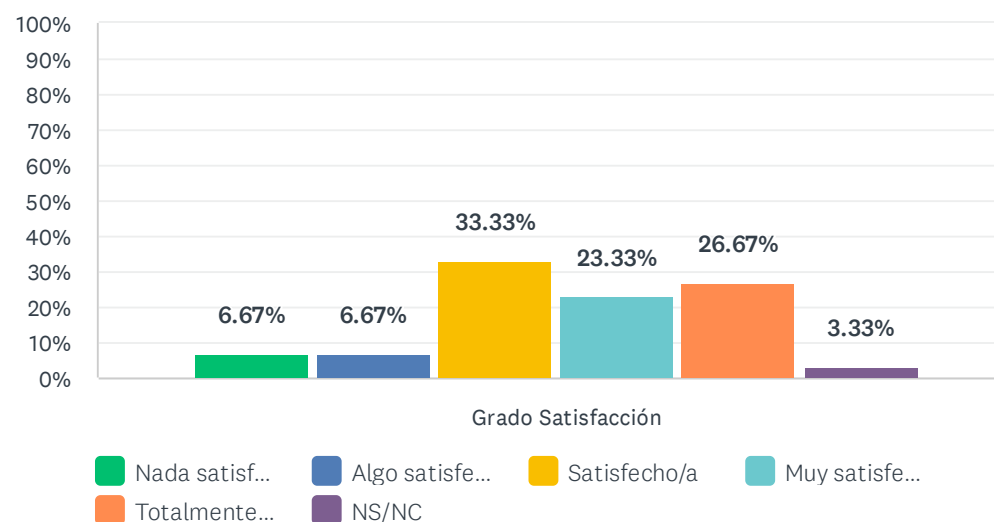
	NADA SATISFECHO/A (1)	ALGO SATISFECHO/A (2)	SATISFECHO/A (3)	MUY SATISFECHO/A (4)	TOTALMENTE SATISFECHO/A (5)	NS/NC	TOTAL	PROMEDIO PONDERADO
Grado Satisfacción	3.33% 1	23.33% 7	26.67% 8	16.67% 5	20.00% 6	10.00% 3	30	3.30

ESTADÍSTICAS BÁSICAS

Mínimo 1.00	Máximo 5.00	Mediana 3.00	Media 3.30	Desviación estándar 1.18
----------------	----------------	-----------------	---------------	-----------------------------

7. Los medios y soportes de información utilizados por el Programa de doctorado, tanto generales como individualizados

Respondidas: 30 Omitidas: 0



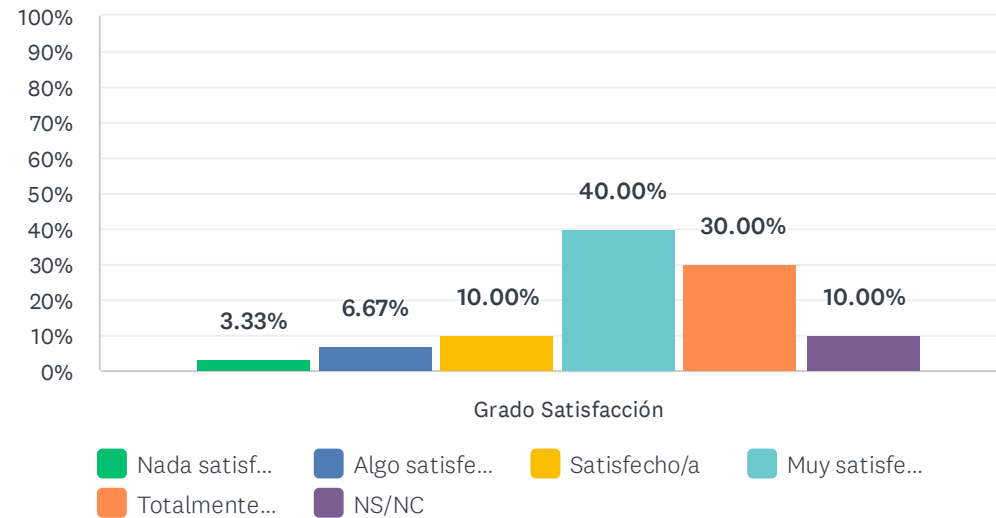
	NADA SATISFECHO/A (1)	ALGO SATISFECHO/A (2)	SATISFECHO/A (3)	MUY SATISFECHO/A (4)	TOTALMENTE SATISFECHO/A (5)	NS/NC	TOTAL	PROMEDIO PONDERADO
Grado Satisfacción	6.67% 2	6.67% 2	33.33% 10	23.33% 7	26.67% 8	3.33% 1	30	3.59

ESTADÍSTICAS BÁSICAS

Mínimo 1.00	Máximo 5.00	Mediana 4.00	Media 3.59	Desviación estándar 1.16
----------------	----------------	-----------------	---------------	-----------------------------

8. Los resultados alcanzados a través de la investigación desarrollada

Respondidas: 30 Omitidas: 0

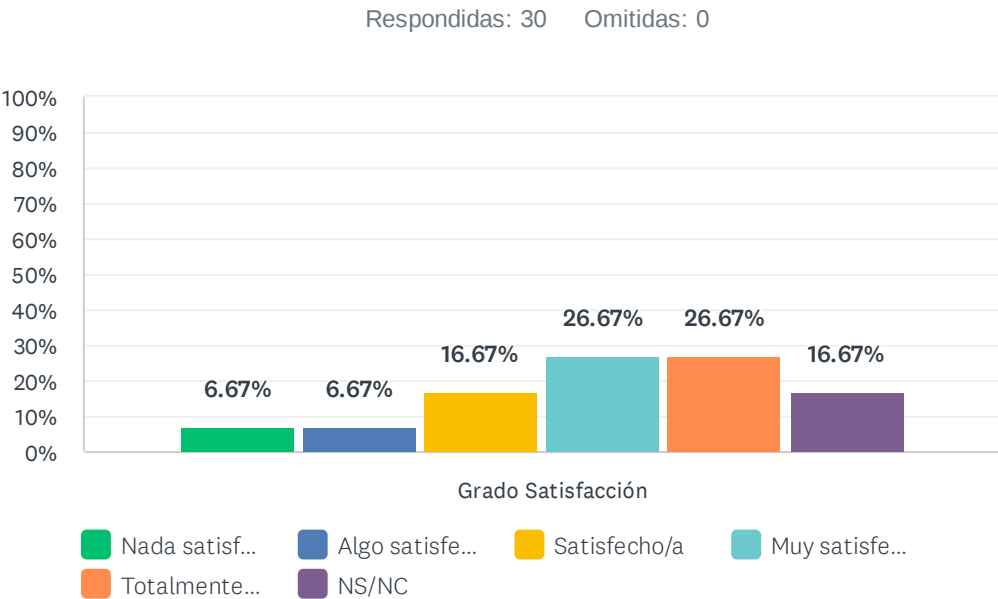


	NADA SATISFECHO/A (1)	ALGO SATISFECHO/A (2)	SATISFECHO/A (3)	MUY SATISFECHO/A (4)	TOTALMENTE SATISFECHO/A (5)	NS/NC	TOTAL	PROMEDIO PONDERADO
Grado Satisfacción	3.33% 1	6.67% 2	10.00% 3	40.00% 12	30.00% 9	10.00% 3	30	3.96

ESTADÍSTICAS BÁSICAS

Mínimo 1.00	Máximo 5.00	Mediana 4.00	Media 3.96	Desviación estándar 1.04
----------------	----------------	-----------------	---------------	-----------------------------

9. El sistema existente para dar respuesta a las quejas, sugerencias y reclamaciones

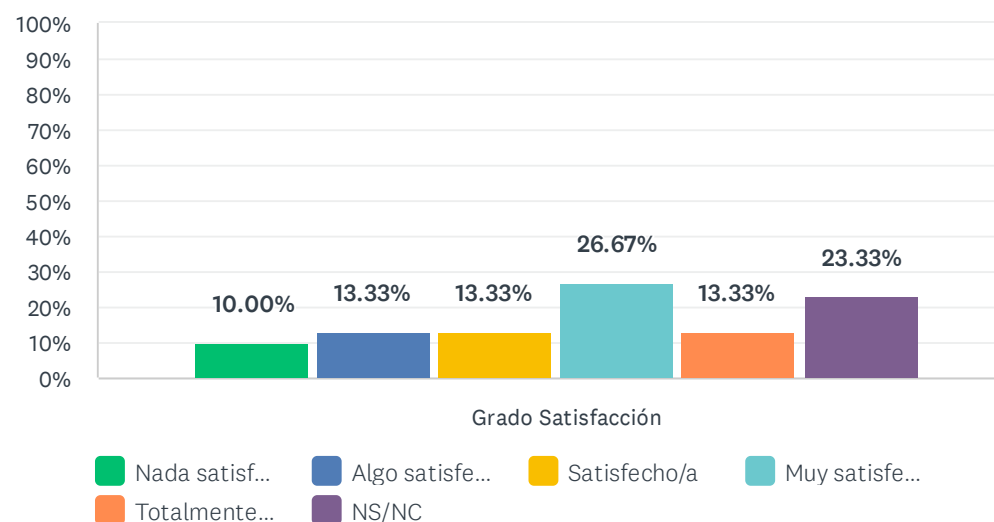


	NADA SATISFECHO/A (1)	ALGO SATISFECHO/A (2)	SATISFECHO/A (3)	MUY SATISFECHO/A (4)	TOTALMENTE SATISFECHO/A (5)	NS/NC	TOTAL	PROMEDIO PONDERADO
Grado Satisfacción	6.67% 2	6.67% 2	16.67% 5	26.67% 8	26.67% 8	16.67% 5	30	3.72

ESTADÍSTICAS BÁSICAS				
Mínimo 1.00		Máximo 5.00	Mediana 4.00	Media 3.72
				Desviación estándar 1.22

10. La información y orientación recibidas sobre salidas profesionales y estrategias de búsqueda de empleo

Respondidas: 30 Omitidas: 0



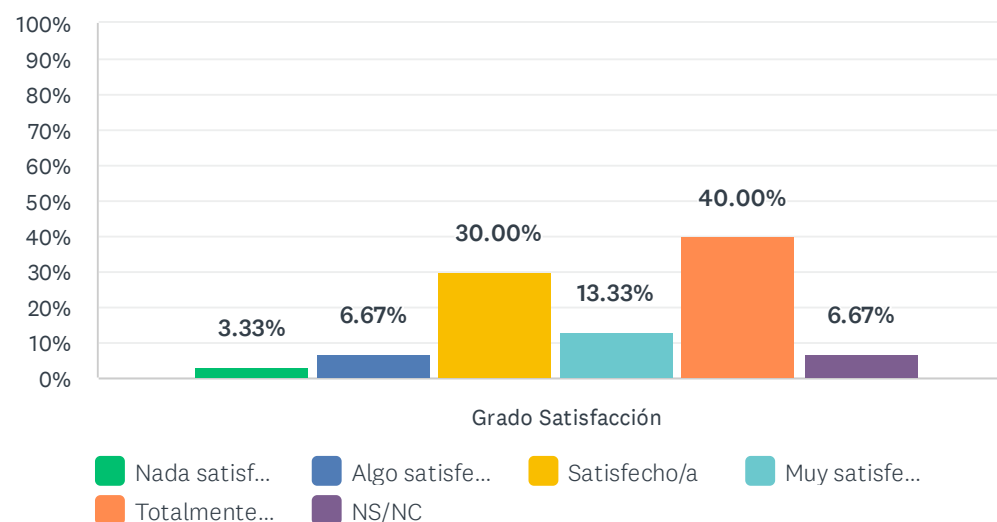
	NADA SATISFECHO/A (1)	ALGO SATISFECHO/A (2)	SATISFECHO/A (3)	MUY SATISFECHO/A (4)	TOTALMENTE SATISFECHO/A (5)	NS/NC	TOTAL	PROMEDIO PONDERADO
Grado Satisfacción	10.00% 3	13.33% 4	13.33% 4	26.67% 8	13.33% 4	23.33% 7	30	3.26

ESTADÍSTICAS BÁSICAS

Mínimo 1.00	Máximo 5.00	Mediana 4.00	Media 3.26	Desviación estándar 1.29
----------------	----------------	-----------------	---------------	-----------------------------

11. La atención por parte del personal de administración y servicios que tiene relación con el programa

Respondidas: 30 Omitidas: 0



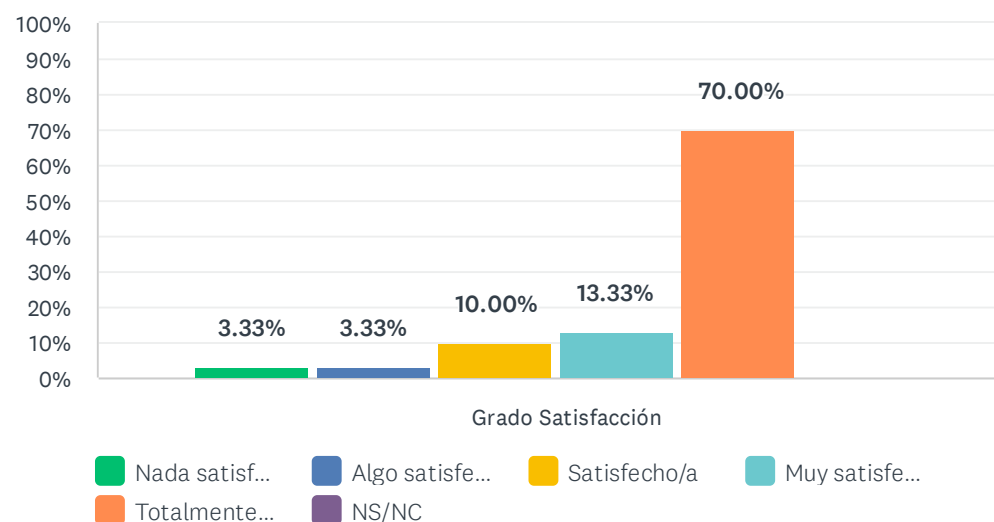
	NADA SATISFECHO/A (1)	ALGO SATISFECHO/A (2)	SATISFECHO/A (3)	MUY SATISFECHO/A (4)	TOTALMENTE SATISFECHO/A (5)	NS/NC	TOTAL	PROMEDIO PONDERADO
Grado Satisfacción	3.33% 1	6.67% 2	30.00% 9	13.33% 4	40.00% 12	6.67% 2	30	3.86

ESTADÍSTICAS BÁSICAS

Mínimo 1.00	Máximo 5.00	Mediana 4.00	Media 3.86	Desviación estándar 1.16
----------------	----------------	-----------------	---------------	-----------------------------

12. La atención por parte de los responsables académicos del programa (tutor/a, director/a, Coordinadores del programa...)

Respondidas: 30 Omitidas: 0



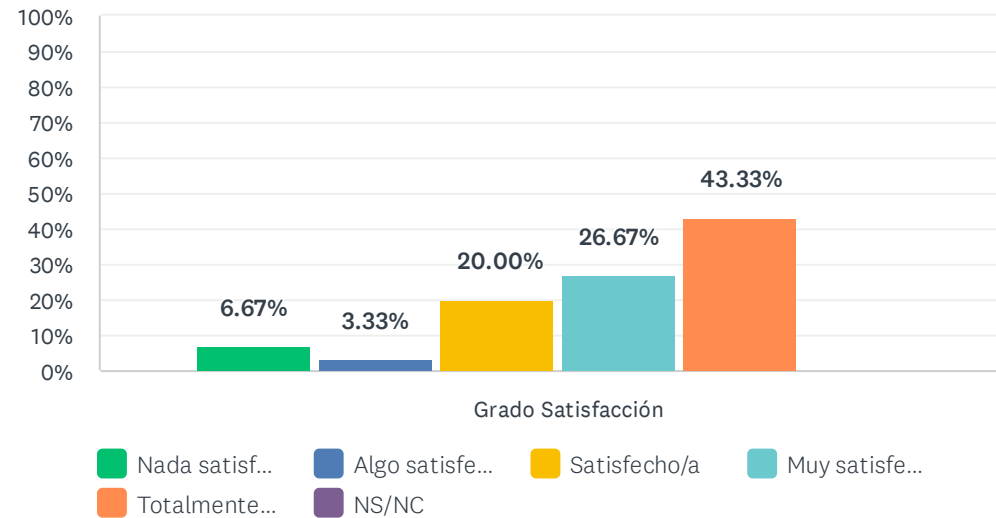
	NADA SATISFECHO/A (1)	ALGO SATISFECHO/A (2)	SATISFECHO/A (3)	MUY SATISFECHO/A (4)	TOTALMENTE SATISFECHO/A (5)	NS/NC	TOTAL	PROMEDIO PONDERADO
Grado Satisfacción	3.33% 1	3.33% 1	10.00% 3	13.33% 4	70.00% 21	0.00% 0	30	4.43

ESTADÍSTICAS BÁSICAS

Mínimo 1.00	Máximo 5.00	Mediana 5.00	Media 4.43	Desviación estándar 1.02
----------------	----------------	-----------------	---------------	-----------------------------

13. Mi satisfacción, en general, con el Programa de Doctorado

Respondidas: 30 Omitidas: 0



	NADA SATISFECHO/A (1)	ALGO SATISFECHO/A (2)	SATISFECHO/A (3)	MUY SATISFECHO/A (4)	TOTALMENTE SATISFECHO/A (5)	NS/NC	TOTAL	PROMEDIO PONDERADO
Grado Satisfacción	6.67% 2	3.33% 1	20.00% 6	26.67% 8	43.33% 13	0.00% 0	30	3.97

ESTADÍSTICAS BÁSICAS

Mínimo 1.00	Máximo 5.00	Mediana 4.00	Media 3.97	Desviación estándar 1.17
----------------	----------------	-----------------	---------------	-----------------------------

Destaca dos aspectos con los que estás más satisfecho/a.

Respondidas: 17 Omitidas: 13

RESPUESTAS

-Asesoría de tutora/directora(s). -Accesibilidad economica.

Las posibilidades que ofrece el programa para quienes no residimos en España

El programa deja muy abandonado el proceso del doctorado, a pesar de ser un programa de este nivel considero debe haber un mayor acompañamiento a los estudiantes.

La atención personalizada por parte de mi tutora. La disponibilidad de la persona de contacto dentro del programa para atender a dudas administrativas, tanto por correo como por teléfono.

La calidad de los tutores, el apoyo de los profesores del departamento.

Com as orientadoras da tese.

Acompañamiento Académico Acompañamiento Administrativo

La Directora de la tesis. Los Seminarios vinculados a la temática de la tesis doctoral y la excelente participación de los investigadores de la UHU y de otras Universidades.

Estou muito satisfeita com os diretores da tese de doutorado (as orientações, suporte, atenção e educação que eles oferecem) e com a linha de investigação.

Excelente Directora de Tesis Nuria Climent Rodríguez Excelente cursos de formación en investigación y biblioteca.

Uno de los aspectos que más valoro del programa es la atención frente a las consultas, requerimientos y solicitudes. El otro aspecto a resaltar es el excelente acompañamiento y apoyo del tutor y director de tesis.

-Mis directores de Tesis

La oportunidad de estar estudiando con una Institución tan prestigiosa. La posibilidad de compartir con el asesor de tesis, escuchando sus aportes y sugerencias aun en la distancia. sin la necesidad de estar presente.

Proximidad del professor orientador. Orientación e colaboración.... permanente

Satisfação com minhas diretora e tutora de tese; discussão de trabalhos junto ao SIDM.

Soporte informático Disponibilidad de líneas de investigación

excelentes tutores

Destaca dos aspectos que crees que habría que mejorar.

Respondidas: 18 Omitidas: 12

RESPUESTAS

-Facilitar cursos de Formación. -Colocar actividades de formación en horarios que sea factible, para quienes trabajan.

Ofrecer más espacios de formación para quienes no somos residentes en España

El desequilibrio entre doctorandos, donde unos tienen más facilidades para llevar la tesis a término y otros, en cambio, encuentran muchas dificultades para tener reuniones con sus tutores y recibir los envíos de la tesis corregidos, hablando de periodos de hasta seis meses para recibir respuesta. Se eterniza el proceso de tesis, cosa que triplica el esfuerzo y la dificultad de finalización de estos estudios, de por sí, bastante complejos.

Acompañamiento a estudiantes extranjeros e inducción de cursos.

Información de empleo, actualizar la información de ofertas de formación recomendables para el doctorando en el programa específico.

S VPN precisa ser atualizada, em alguns navegadores no Brasil ela não funciona.

Becas

Para los estudiantes que residimos fuera de España hay actividades que debemos realizar de madrugada. La lentitud que tienen para responder cuando hay dificultades con el ingreso al correo o a la plataforma. El ítem 5 debería ser desglosado por cada opción. No pienso lo mismo, en cada una de ellas.

Tenho apenas um aspecto para destacar que poderia ser melhorado que trata-se das informações e organização do site.

Creo que aún nada.

Grabar los seminarios para que los estudiantes que no puedan acceder en el momento, tengan la opción de verlos luego. Muchas gracias.

Me gustaría tener mayor información acerca de movilidad academica, convenios y oportunidades para los estudiantes de programas doctorales.

-La atención del personal de administración, información y quejas de la Escuela de Doctorado es auténticamente penoso

En algunos momentos la información de los seminarios llega un poco tarde.

Más formación. Urgente.

Informações no site da Escola de Doutorado.

Orientación académica proactiva Información sobre actividades de formación

mejor contextualización para estudiantes fuera de España, como por ejemplo el uso de la biblioteca virtual.
