

SATISFACCIÓN GLOBAL DEL DOCTORANDO CON EL PROGRAMA DE DOCTORADO

Programa de Doctorado en Investigación de la Enseñanza y el Aprendizaje de las Ciencias Experimentales, Sociales y Matemáticas y de la Actividad Física y Deportiva

Curso académico 24-25

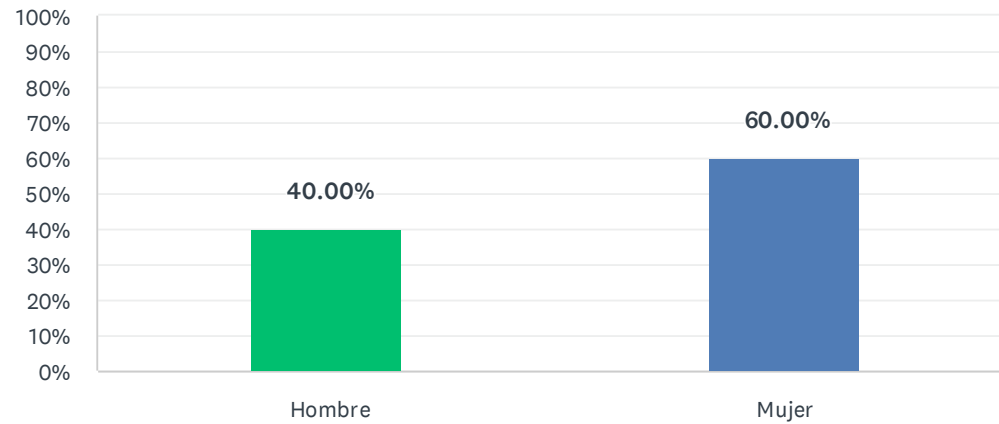
Fecha encuesta: julio 25

Método: online SurveyMonkey

Población con posibilidad de recibir la encuesta	Encuestas lanzadas	Respuestas recibidas	Tasa de respuesta	Satisfacción Global
57	57	10	17.54 %	3.40

Género

Respondidas: 10 Omitidas: 0

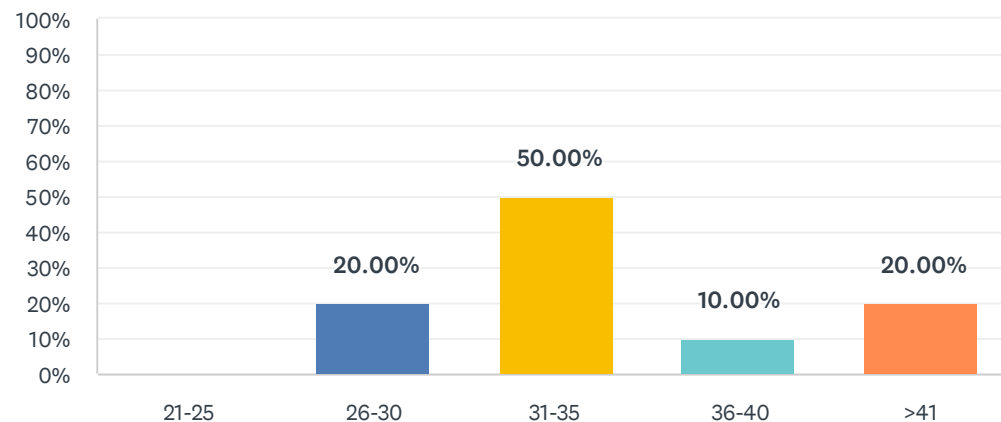


OPCIONES DE RESPUESTA		RESPUESTAS
Hombre		40.00% 4
Mujer		60.00% 6
TOTAL		10

ESTADÍSTICAS BÁSICAS				
Mínimo	Máximo	Mediana	Media	Desviación estándar
1.00	2.00	2.00	1.60	0.49

Edad

Respondidas: 10 Omitidas: 0

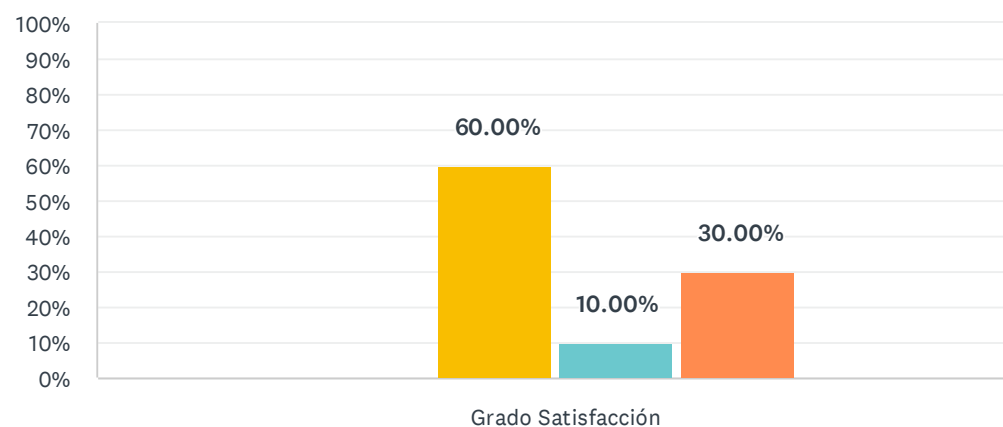


OPCIONES DE RESPUESTA		RESPUESTAS	
21-25 (1)		0.00%	0
26-30 (2)		20.00%	2
31-35 (3)		50.00%	5
36-40 (4)		10.00%	1
>41 (5)		20.00%	2
TOTAL			10

ESTADÍSTICAS BÁSICAS					
Mínimo		Máximo	Mediana	Media	Desviación estándar
2.00		5.00	3.00	3.30	1.00

1. La disponibilidad, accesibilidad y utilidad de la información en la web del programa y otros medios de difusión

Respondidas: 10 Omitidas: 0



■ Nada satisf...
 ■ Algo satisfe...
 ■ Satisfecho/a
 ■ Muy satisfe...
 ■ Totalmente...
 ■ NS/NC

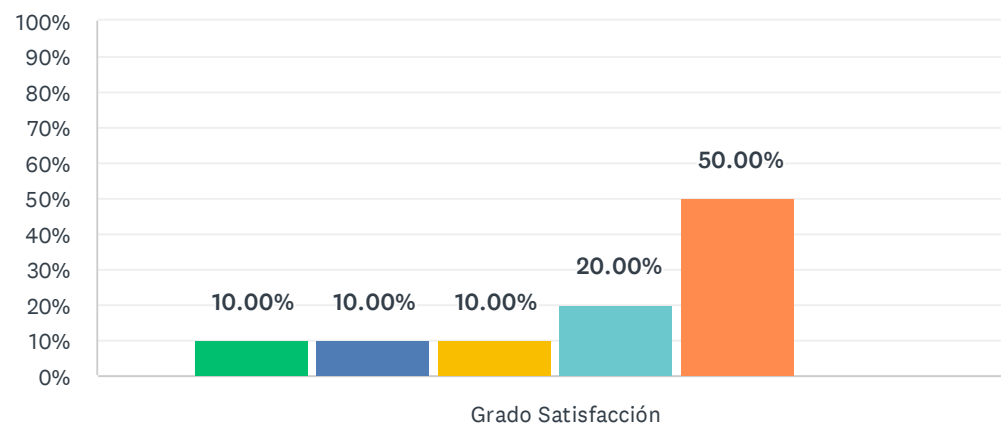
	NADA SATISFECHO/A (1)	ALGO SATISFECHO/A (2)	SATISFECHO/A (3)	MUY SATISFECHO/A (4)	TOTALMENTE SATISFECHO/A (5)	NS/NC	TOTAL	PROMEDIO PONDERADO
Grado Satisfacción	0.00% 0	0.00% 0	60.00% 6	10.00% 1	30.00% 3	0.00% 0	10	3.70

ESTADÍSTICAS BÁSICAS

Mínimo 3.00	Máximo 5.00	Mediana 3.00	Media 3.70	Desviación estándar 0.90
----------------	----------------	-----------------	---------------	-----------------------------

2. Los sistemas de acogida y de orientación académica y tutorización

Respondidas: 10 Omitidas: 0



■ Nada satisf...
 ■ Algo satisfe...
 ■ Satisfecho/a
 ■ Muy satisfe...
 ■ Totalmente...
 ■ NS/NC

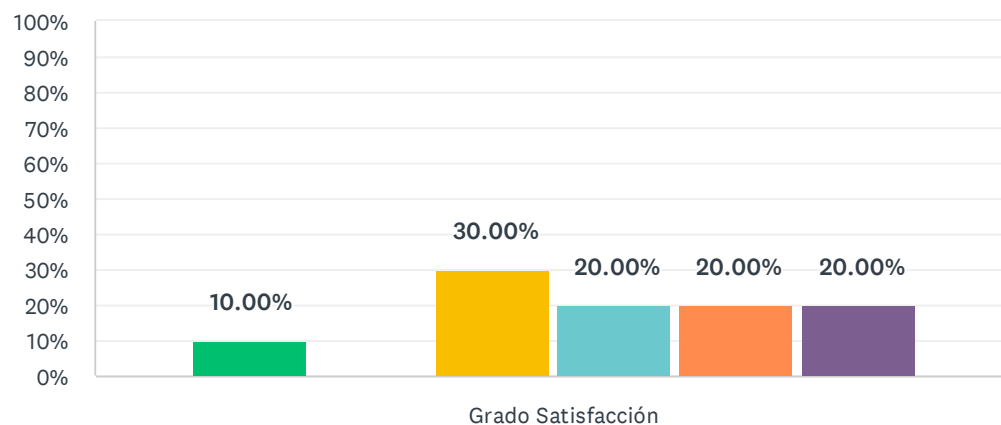
	NADA SATISFECHO/A (1)	ALGO SATISFECHO/A (2)	SATISFECHO/A (3)	MUY SATISFECHO/A (4)	TOTALMENTE SATISFECHO/A (5)	NS/NC	TOTAL	PROMEDIO PONDERADO
Grado Satisfacción	10.00% 1	10.00% 1	10.00% 1	20.00% 2	50.00% 5	0.00% 0	10	3.90

ESTADÍSTICAS BÁSICAS

Mínimo 1.00	Máximo 5.00	Mediana 4.50	Media 3.90	Desviación estándar 1.37
----------------	----------------	-----------------	---------------	-----------------------------

3. Las infraestructuras (seminarios, laboratorios, aula de informática,...) y su equipamiento son adecuados para realizar mi tesis doctoral

Respondidas: 10 Omitidas: 0



■ Nada satisf...
 ■ Algo satisf...
 ■ Satisfecho/a
 ■ Muy satisf...
 ■ Totalmente...
 ■ NS/NC

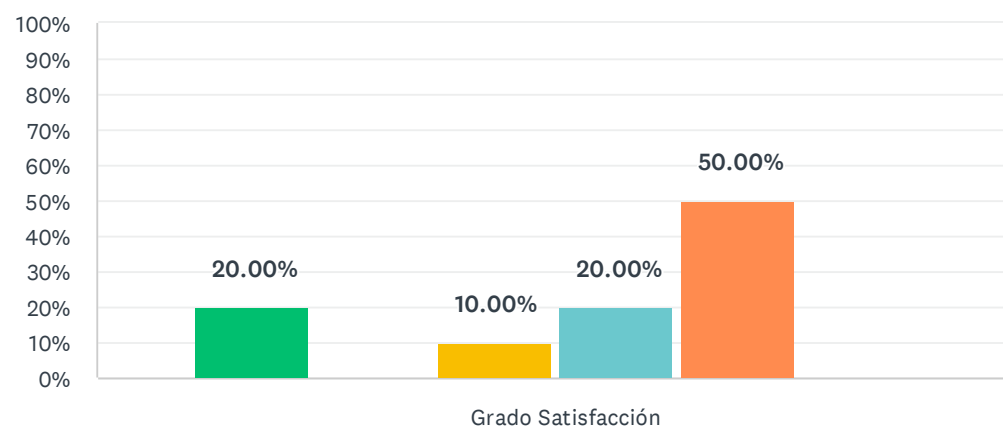
	NADA SATISFECHO/A (1)	ALGO SATISFECHO/A (2)	SATISFECHO/A (3)	MUY SATISFECHO/A (4)	TOTALMENTE SATISFECHO/A (5)	NS/NC	TOTAL	PROMEDIO PONDERADO
Grado Satisfacción	10.00% 1	0.00% 0	30.00% 3	20.00% 2	20.00% 2	20.00% 2	10	3.50

ESTADÍSTICAS BÁSICAS

Mínimo 1.00	Máximo 5.00	Mediana 3.50	Media 3.50	Desviación estándar 1.22
----------------	----------------	-----------------	---------------	-----------------------------

4. Los servicios tales como la biblioteca, bases de datos, campus virtual, redes....son adecuados para realizar las tareas de mi tesis doctoral

Respondidas: 10 Omitidas: 0



■ Nada satisf...
 ■ Algo satisfe...
 ■ Satisfecho/a
 ■ Muy satisf...
 ■ Totalmente...
 ■ NS/NC

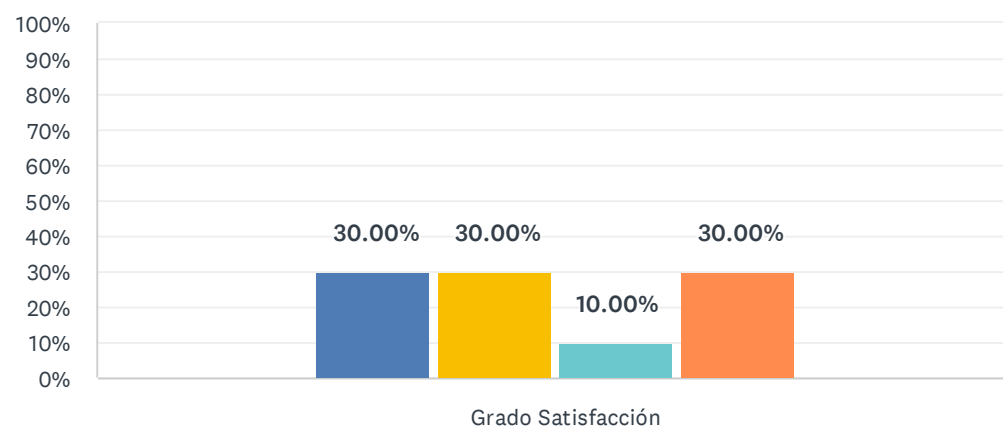
	NADA SATISFECHO/A (1)	ALGO SATISFECHO/A (2)	SATISFECHO/A (3)	MUY SATISFECHO/A (4)	TOTALMENTE SATISFECHO/A (5)	NS/NC	TOTAL	PROMEDIO PONDERADO
Grado Satisfacción	20.00% 2	0.00% 0	10.00% 1	20.00% 2	50.00% 5	0.00% 0	10	3.80

ESTADÍSTICAS BÁSICAS

Mínimo 1.00	Máximo 5.00	Mediana 4.50	Media 3.80	Desviación estándar 1.54
----------------	----------------	-----------------	---------------	-----------------------------

5. La gestión administrativa de los procedimientos que hayas realizado (matrícula, reconocimiento de créditos, prácticas en empresas, movilidad,...)

Respondidas: 10 Omitidas: 0



■ Nada satisf...
 ■ Algo satisfe...
 ■ Satisfecho/a
 ■ Muy satisfe...
 ■ Totalmente...
 ■ NS/NC

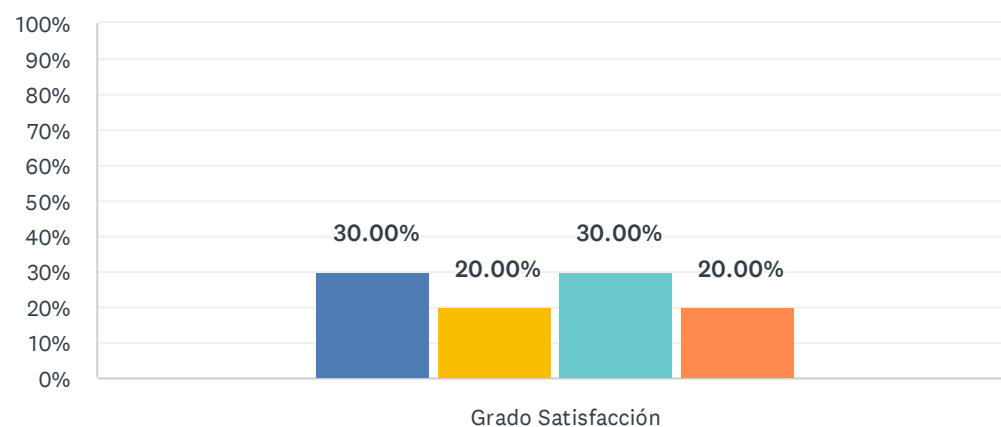
	NADA SATISFECHO/A (1)	ALGO SATISFECHO/A (2)	SATISFECHO/A (3)	MUY SATISFECHO/A (4)	TOTALMENTE SATISFECHO/A (5)	NS/NC	TOTAL	PROMEDIO PONDERADO
Grado Satisfacción	0.00% 0	30.00% 3	30.00% 3	10.00% 1	30.00% 3	0.00% 0	10	3.40

ESTADÍSTICAS BÁSICAS

Mínimo 2.00	Máximo 5.00	Mediana 3.00	Media 3.40	Desviación estándar 1.20
----------------	----------------	-----------------	---------------	-----------------------------

6. Los medios y soportes de información utilizados por el Programa de doctorado, tanto generales como individualizados

Respondidas: 10 Omitidas: 0



■ Nada satisf...
 ■ Algo satisfe...
 ■ Satisfecho/a
 ■ Muy satisfe...
 ■ Totalmente...
 ■ NS/NC

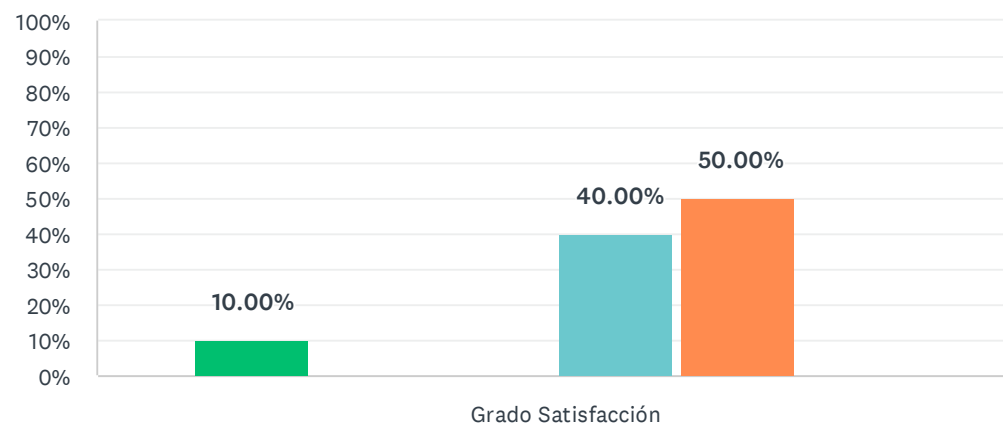
	NADA SATISFECHO/A (1)	ALGO SATISFECHO/A (2)	SATISFECHO/A (3)	MUY SATISFECHO/A (4)	TOTALMENTE SATISFECHO/A (5)	NS/NC	TOTAL	PROMEDIO PONDERADO
Grado Satisfacción	0.00% 0	30.00% 3	20.00% 2	30.00% 3	20.00% 2	0.00% 0	10	3.40

ESTADÍSTICAS BÁSICAS

Mínimo 2.00	Máximo 5.00	Mediana 3.50	Media 3.40	Desviación estándar 1.11
----------------	----------------	-----------------	---------------	-----------------------------

7. La disponibilidad de distintas líneas de investigación para la realización de la tesis doctoral

Respondidas: 10 Omitidas: 0



■ Nada satisf...
 ■ Algo satisfe...
 ■ Satisfecho/a
 ■ Muy satisfe...
 ■ Totalmente...
 ■ NS/NC

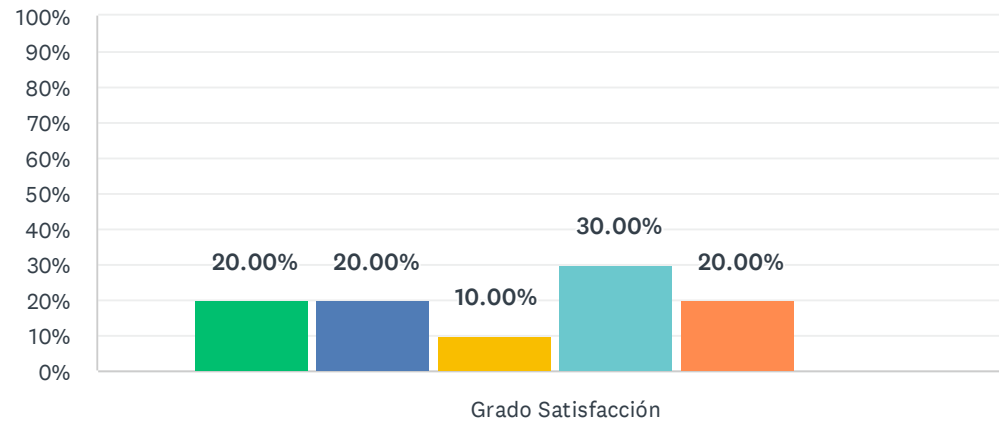
	NADA SATISFECHO/A (1)	ALGO SATISFECHO/A (2)	SATISFECHO/A (3)	MUY SATISFECHO/A (4)	TOTALMENTE SATISFECHO/A (5)	NS/NC	TOTAL	PROMEDIO PONDERADO
Grado Satisfacción	10.00% 1	0.00% 0	0.00% 0	40.00% 4	50.00% 5	0.00% 0	10	4.20

ESTADÍSTICAS BÁSICAS

Mínimo 1.00	Máximo 5.00	Mediana 4.50	Media 4.20	Desviación estándar 1.17
----------------	----------------	-----------------	---------------	-----------------------------

8. La información sobre la oferta de programas de movilidad y estancias

Respondidas: 10 Omitidas: 0



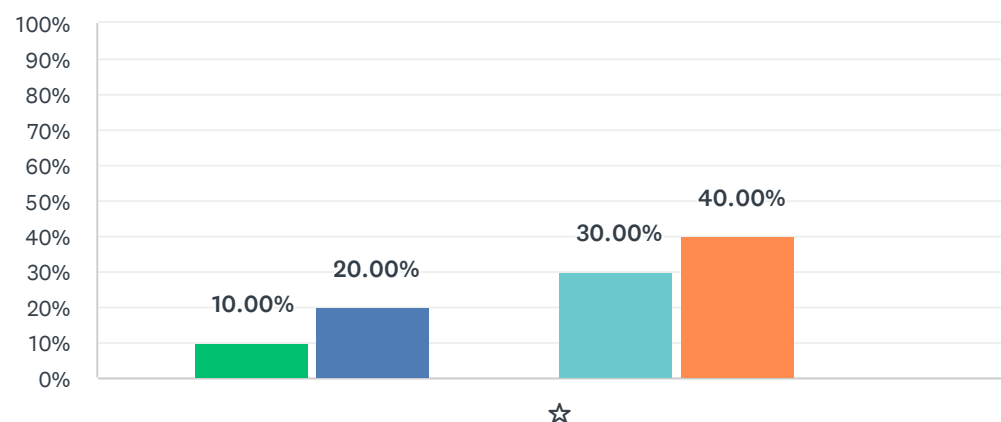
	1 (1)	2 (2)	3 (3)	4 (4)	5 (5)	NS/NC	TOTAL	PROMEDIO PONDERADO
Grado Satisfacción	20.00% 2	20.00% 2	10.00% 1	30.00% 3	20.00% 2	0.00% 0	10	3.10

ESTADÍSTICAS BÁSICAS

Mínimo 1.00	Máximo 5.00	Mediana 3.50	Media 3.10	Desviación estándar 1.45
----------------	----------------	-----------------	---------------	-----------------------------

9. Grado de satisfacción sobre la Tesis Doctoral: orientación, plazos, volumen de trabajo exigido, distribución de tareas,...

Respondidas: 10 Omitidas: 0



■ Nada satisf...
 ■ Algo satisfe...
 ■ Satisfecho/a
 ■ Muy satisfe...
 ■ NS/NC

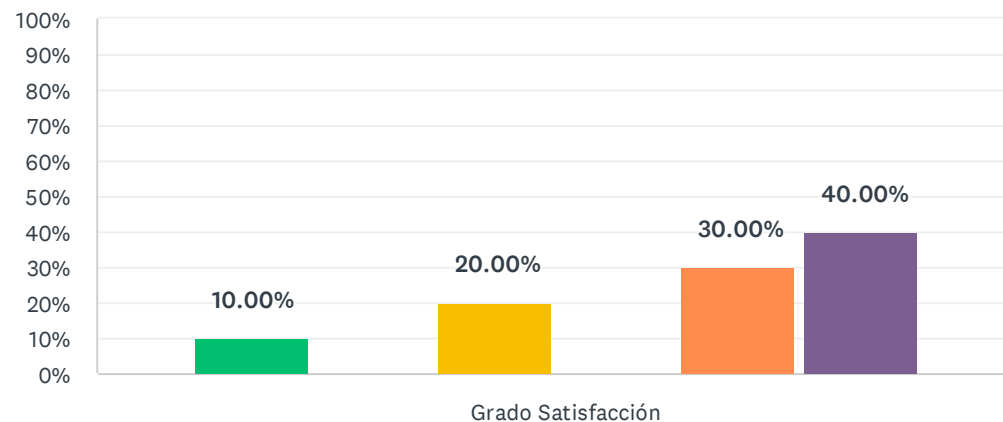
	NADA SATISFECHO/A (1)	ALGO SATISFECHO/A (2)	SATISFECHO/A (3)	MUY SATISFECHO/A (4)	TOTALMENTE SATISFECHO/A (5)	NS/NC	TOTAL	PROMEDIO PONDERADO
☆	10.00% 1	20.00% 2	0.00% 0	30.00% 3	40.00% 4	0.00% 0	10	3.70

ESTADÍSTICAS BÁSICAS

Mínimo 1.00	Máximo 5.00	Mediana 4.00	Media 3.70	Desviación estándar 1.42
----------------	----------------	-----------------	---------------	-----------------------------

10. El sistema existente para dar respuesta a las quejas, sugerencias y reclamaciones

Respondidas: 10 Omitidas: 0



■ Nada satisf...
 ■ Algo satisfe...
 ■ Satisfecho/a
 ■ Muy satisfe...
 ■ Totalmente...
 ■ NS/NC

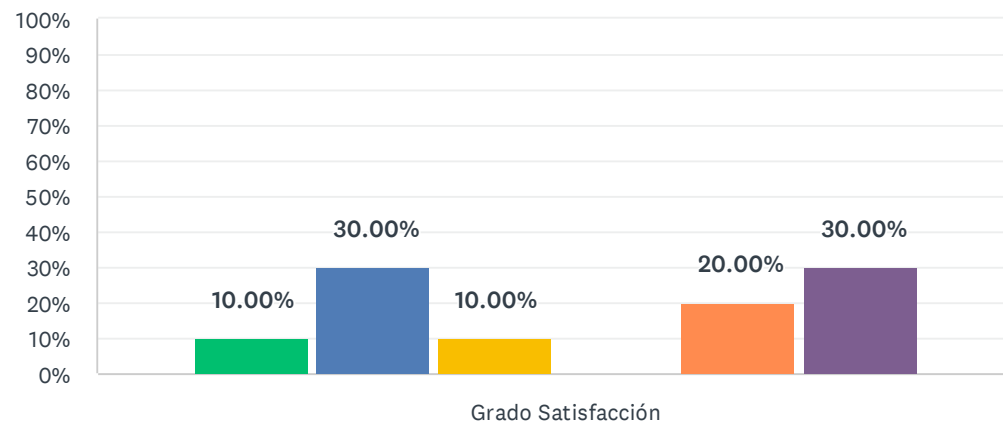
	NADA SATISFECHO/A (1)	ALGO SATISFECHO/A (2)	SATISFECHO/A (3)	MUY SATISFECHO/A (4)	TOTALMENTE SATISFECHO/A (5)	NS/NC	TOTAL	PROMEDIO PONDERADO
Grado Satisfacción	10.00% 1	0.00% 0	20.00% 2	0.00% 0	30.00% 3	40.00% 4	10	3.67

ESTADÍSTICAS BÁSICAS

Mínimo 1.00	Máximo 5.00	Mediana 4.00	Media 3.67	Desviación estándar 1.49
----------------	----------------	-----------------	---------------	-----------------------------

11. Los servicios de orientación profesional y estrategias de búsqueda de empleo

Respondidas: 10 Omitidas: 0



■ Nada satisf...
 ■ Algo satisfe...
 ■ Satisfecho/a
 ■ Muy satisfe...
 ■ Totalmente...
 ■ NS/NC

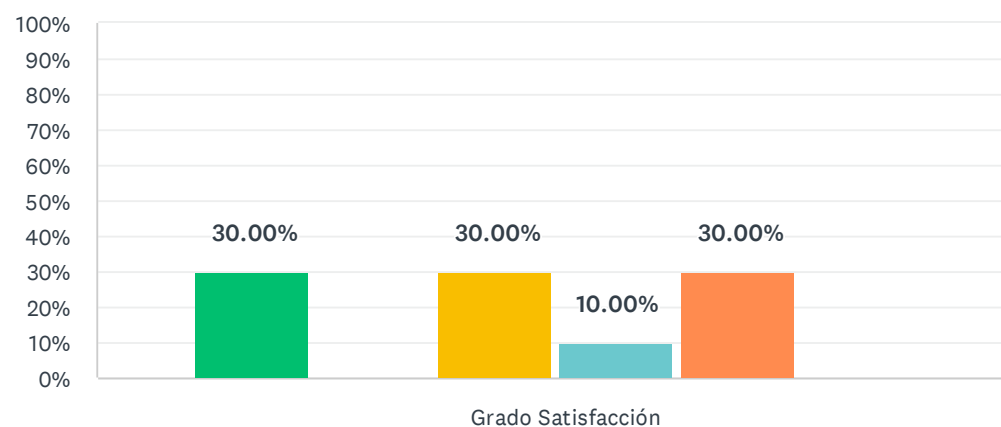
	NADA SATISFECHO/A (1)	ALGO SATISFECHO/A (2)	SATISFECHO/A (3)	MUY SATISFECHO/A (4)	TOTALMENTE SATISFECHO/A (5)	NS/NC	TOTAL	PROMEDIO PONDERADO
Grado Satisfacción	10.00% 1	30.00% 3	10.00% 1	0.00% 0	20.00% 2	30.00% 3	10	2.86

ESTADÍSTICAS BÁSICAS

Mínimo 1.00	Máximo 5.00	Mediana 2.00	Media 2.86	Desviación estándar 1.46
----------------	----------------	-----------------	---------------	-----------------------------

12. La atención por parte del personal de administración y servicios que tiene relación con el Centro/Programa

Respondidas: 10 Omitidas: 0



■ Nada satisf...
 ■ Algo satisfe...
 ■ Satisfecho/a
 ■ Muy satisfe...
 ■ Totalmente...
 ■ NS/NC

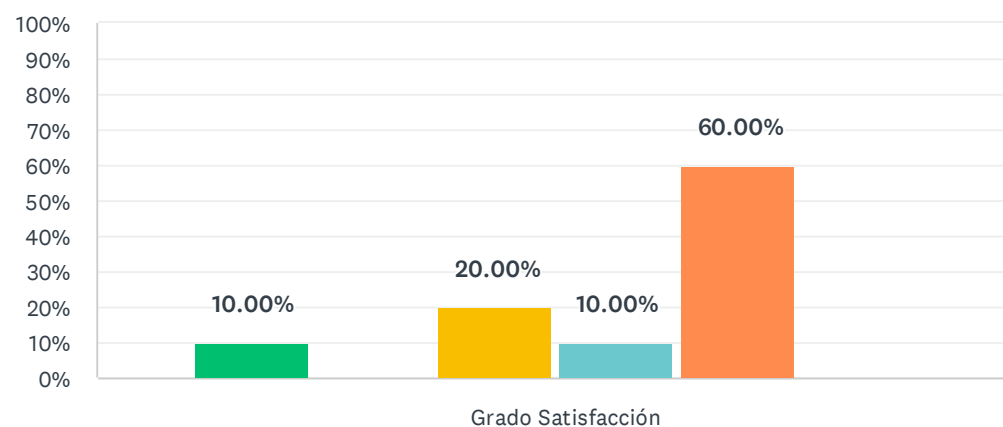
	NADA SATISFECHO/A (1)	ALGO SATISFECHO/A (2)	SATISFECHO/A (3)	MUY SATISFECHO/A (4)	TOTALMENTE SATISFECHO/A (5)	NS/NC	TOTAL	PROMEDIO PONDERADO
Grado Satisfacción	30.00% 3	0.00% 0	30.00% 3	10.00% 1	30.00% 3	0.00% 0	10	3.10

ESTADÍSTICAS BÁSICAS

Mínimo 1.00	Máximo 5.00	Mediana 3.00	Media 3.10	Desviación estándar 1.58
----------------	----------------	-----------------	---------------	-----------------------------

13. La atención por parte de los responsables académicos del programa (tutor/a, director/a, Coordinadores del programa, equipo directivo del Centro...)

Respondidas: 10 Omitidas: 0



■ Nada satisf...
 ■ Algo satisfe...
 ■ Satisfecho/a
 ■ Muy satisfe...
 ■ Totalmente...
 ■ NS/NC

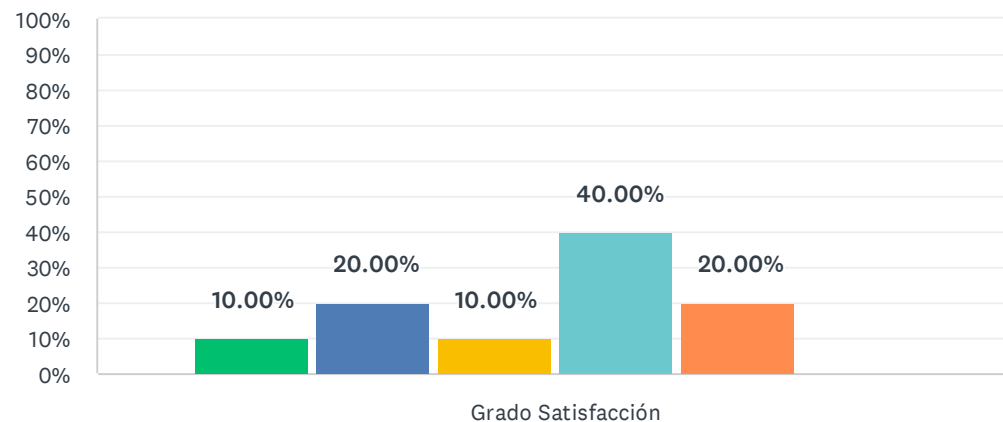
	NADA SATISFECHO/A (1)	ALGO SATISFECHO/A (2)	SATISFECHO/A (3)	MUY SATISFECHO/A (4)	TOTALMENTE SATISFECHO/A (5)	NS/NC	TOTAL	PROMEDIO PONDERADO
Grado Satisfacción	10.00% 1	0.00% 0	20.00% 2	10.00% 1	60.00% 6	0.00% 0	10	4.10

ESTADÍSTICAS BÁSICAS

Mínimo 1.00	Máximo 5.00	Mediana 5.00	Media 4.10	Desviación estándar 1.30
----------------	----------------	-----------------	---------------	-----------------------------

14. Mi satisfacción, en general, con el Programa de Doctorado

Respondidas: 10 Omitidas: 0



■ Nada satisf...
 ■ Algo satisfe...
 ■ Satisfecho/a
 ■ Muy satisfe...
 ■ Totalmente...
 ■ NS/NC

	NADA SATISFECHO/A (1)	ALGO SATISFECHO/A (2)	SATISFECHO/A (3)	MUY SATISFECHO/A (4)	TOTALMENTE SATISFECHO/A (5)	NS/NC	TOTAL	PROMEDIO PONDERADO
Grado Satisfacción	10.00% 1	20.00% 2	10.00% 1	40.00% 4	20.00% 2	0.00% 0	10	3.40

ESTADÍSTICAS BÁSICAS

Mínimo 1.00	Máximo 5.00	Mediana 4.00	Media 3.40	Desviación estándar 1.28
----------------	----------------	-----------------	---------------	-----------------------------

Destaca dos aspectos con los que estás más satisfecho/a.

Respondidas: 1 Omitidas: 9

RESPUESTAS

Los plazos son lógicos y la coordinación, tutores y directores es lo mejor que tiene el programa, son buenas personas y buenos profesionales.

Destaca dos aspectos que crees que habría que mejorar e indica las propuestas de mejora

Respondidas: 3 Omitidas: 7

RESPUESTAS

Al iniciar el programa se realizaron unos acuerdos los cuales quedaban claros, para los estudiantes que nos encontramos a distancia, pues estos acuerdos no se dan y el estudiante literalmente es solo porque no hay acompañamiento para el buen desarrollo del programa del doctorado, entendiendo la amabilidad y claridad cuando hay encuentro, además de entender las múltiples ocupaciones del tutor y director... es necesario mejorar ese acompañamiento para poder avanzar de manera constante en el trabajo de doctorado.

La oferta de cursos dirigidos exclusivamente a doctorandos debería ser más mayor. El personal administrativo de la escuela de doctorado no resuelve las dudas. En su lugar responden con un fragmento del reglamento, cuando justamente la duda planteada ha surgido tras leer el reglamento porque no queda clara la información.

A la hora de hacer los complementos de formación para entrar en el programa de doctorado, las opciones son muy limitadas. Escogí esta modalidad al ser un programa interuniversitario y residir en Extremadura. Al exigir cursar estos complementos, tuve problemas con la presencialidad, teniendo que negociar las clases y exámenes. Creo que sería bueno permitir cursar los complementos de formación en Extremadura de manera presencial. El TFM fue innegociablemente presencial, aunque aquellos alumnos que cursan este doctorado y residen en otros países, según lo que me han dicho, no tienen que desplazarse a Huelva para hacer esta defensa.
