

SATISFACCIÓN DE LOS EGRESADOS CON LA FORMACIÓN RECIBIDA Y SU INSERCIÓN LABORAL

Programa de Doctorado en Investigación en la Enseñanza y el Aprendizaje de las Ciencias Experimentales, Sociales, Matemáticas y de la Actividad Física y Deportiva

(Estudio realizado con egresados en el curso académico 22-23, a los dos años de su egreso)

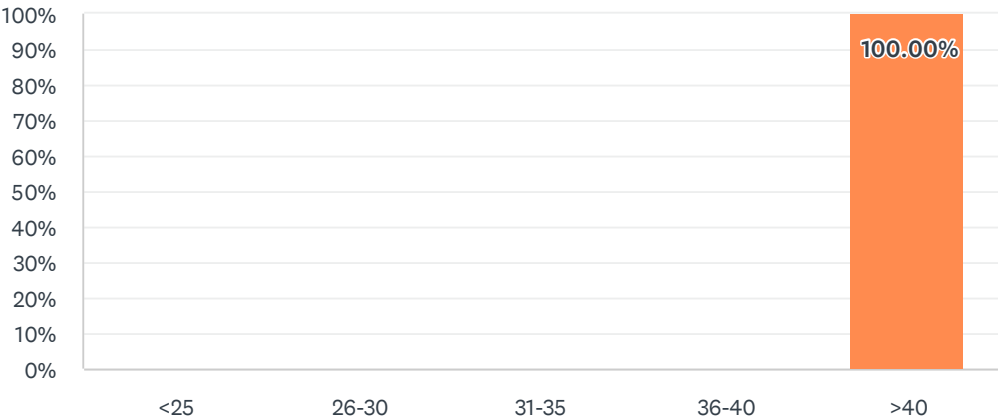
Fecha encuesta: mayo 25

Método: online SurveyMonkey

Población con posibilidad de recibir la encuesta	Encuestas lanzadas	Respuestas recibidas	Tasa de respuesta
7	7	1	14.29 %

Edad.

Respondidas: 1 Omitidas: 0

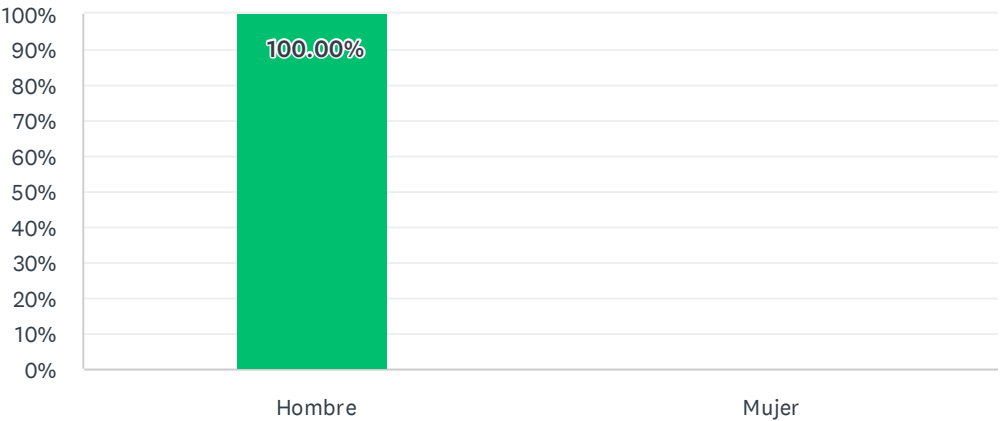


OPCIONES DE RESPUESTA		RESPUESTAS	
<25 (1)		0.00%	0
26-30 (2)		0.00%	0
31-35 (3)		0.00%	0
36-40 (4)		0.00%	0
>40 (5)		100.00%	1
TOTAL			1

ESTADÍSTICAS BÁSICAS				
Mínimo	Máximo	Mediana	Media	Desviación estándar
5.00	5.00	5.00	5.00	0.00

Género.

Respondidas: 1 Omitidas: 0

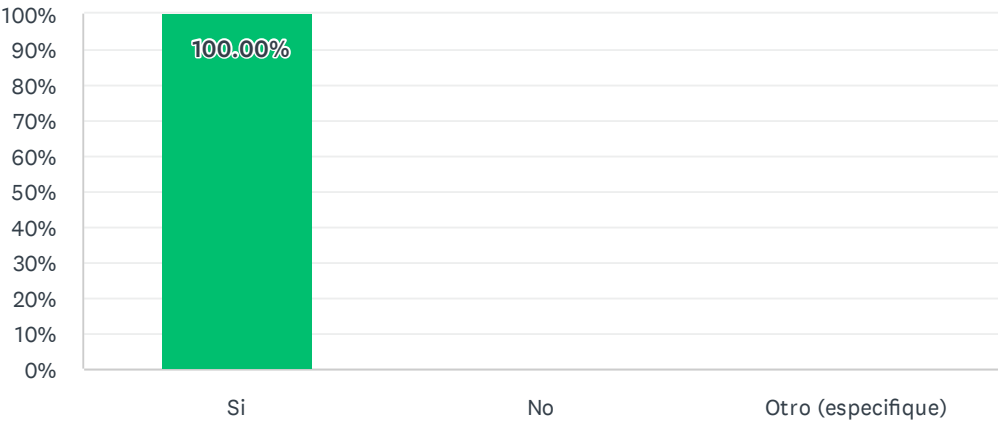


OPCIONES DE RESPUESTA		RESPUESTAS	
Hombre (1)		100.00%	1
Mujer (2)		0.00%	0
TOTAL			1

ESTADÍSTICAS BÁSICAS				
Mínimo	Máximo	Mediana	Media	Desviación estándar
1.00	1.00	1.00	1.00	0.00

1. ¿Estaba trabajando durante la realización del Programa de doctorado?

Respondidas: 1 Omitidas: 0



OPCIONES DE RESPUESTA		RESPUESTAS	
Si (1)		100.00%	1
No (2)		0.00%	0
Otro (especifique) (3)		0.00%	0
TOTAL			1

ESTADÍSTICAS BÁSICAS					
Mínimo		Máximo	Mediana	Media	Desviación estándar
1.00		1.00	1.00	1.00	0.00

#	OTRO (ESPECIFIQUE)	DATE
	There are no responses.	

2. ¿Está trabajando actualmente?

Respondidas: 1 Omitidas: 0



OPCIONES DE RESPUESTA		RESPUESTAS	
Si (1)		100.00%	1
No (2)		0.00%	0
TOTAL			1

ESTADÍSTICAS BÁSICAS				
Mínimo	Máximo	Mediana	Media	Desviación estándar
1.00	1.00	1.00	1.00	0.00

3. ¿Ha comenzado a trabajar o ha cambiado de trabajo tras la realización del Programa de Doctorado?

Respondidas: 1 Omitidas: 0



OPCIONES DE RESPUESTA		RESPUESTAS	
Si (1)		100.00%	1
No (2)		0.00%	0
TOTAL			1

ESTADÍSTICAS BÁSICAS				
Mínimo	Máximo	Mediana	Media	Desviación estándar
1.00	1.00	1.00	1.00	0.00

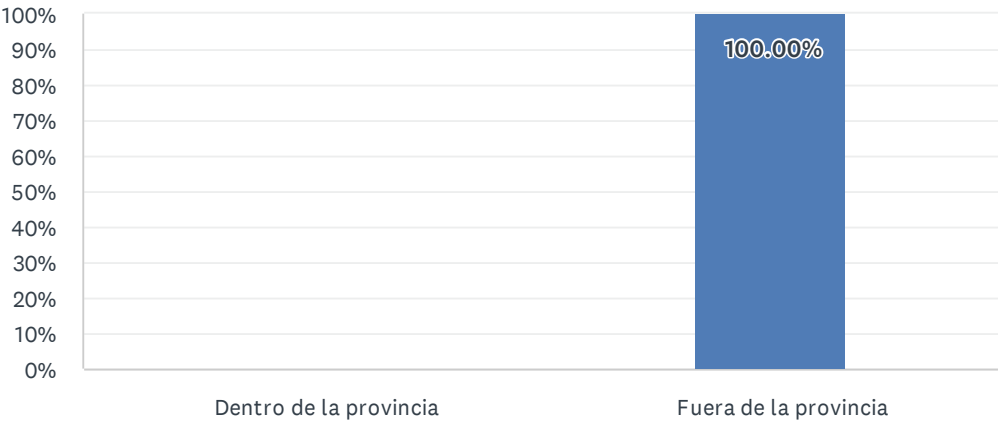
4. ¿Cuántos meses transcurrieron desde que empezó a buscar empleo hasta que lo encontró?

Respondidas: 1 Omitidas: 0

#	RESPUESTAS	DATE
1	0	4/28/2025 2:40 PM

5. ¿Dónde se encuentra trabajando?

Respondidas: 1 Omitidas: 0

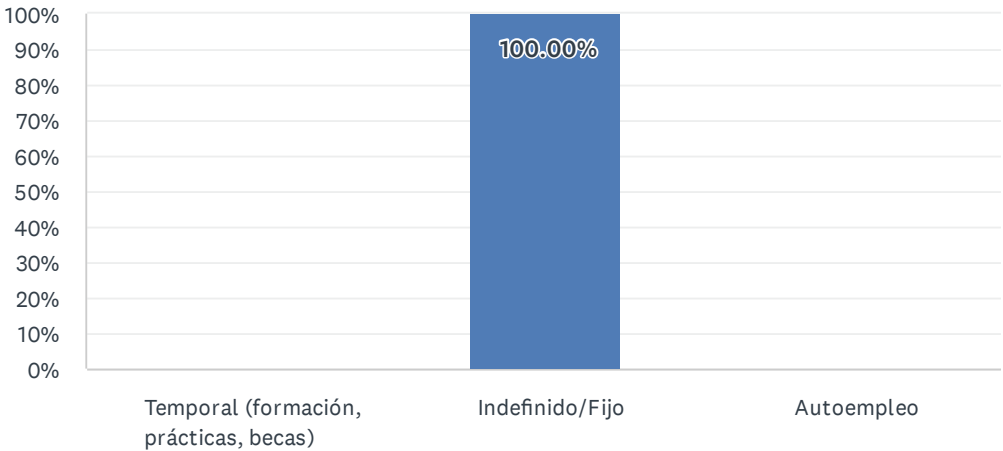


OPCIONES DE RESPUESTA		RESPUESTAS	
Dentro de la provincia (1)		0.00%	0
Fuera de la provincia (2)		100.00%	1
TOTAL			1

ESTADÍSTICAS BÁSICAS				
Mínimo	Máximo	Mediana	Media	Desviación estándar
2.00	2.00	2.00	2.00	0.00

6. ¿Qué tipo de empleo tiene?

Respondidas: 1 Omitidas: 0

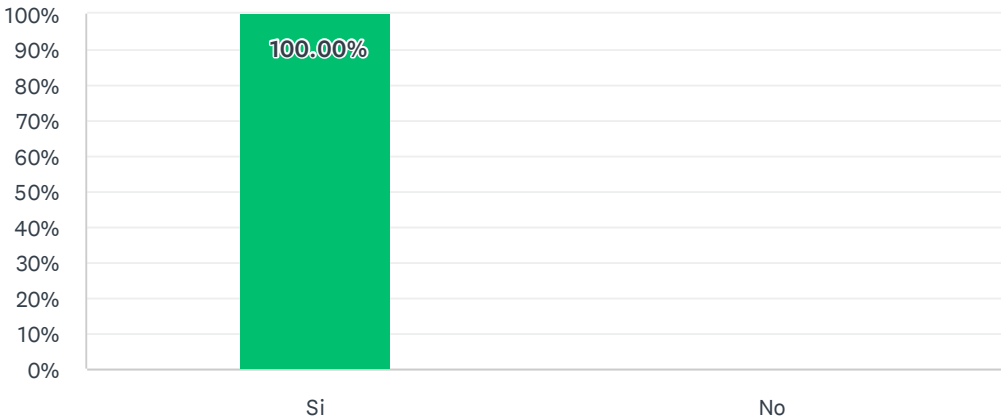


OPCIONES DE RESPUESTA		RESPUESTAS	
Temporal (formación, prácticas, becas) (1)		0.00%	0
Indefinido/Fijo (2)		100.00%	1
Autoempleo (3)		0.00%	0
TOTAL			1

ESTADÍSTICAS BÁSICAS					
Mínimo		Máximo	Mediana	Media	Desviación estándar
2.00		2.00	2.00	2.00	0.00

7. ¿Su trabajo está relacionado con el Programa de Doctorado que ha cursado en la UHU?

Respondidas: 1 Omitidas: 0



OPCIONES DE RESPUESTA		RESPUESTAS	
Si (1)		100.00%	1
No (2)		0.00%	0
TOTAL			1

ESTADÍSTICAS BÁSICAS				
Mínimo	Máximo	Mediana	Media	Desviación estándar
1.00	1.00	1.00	1.00	0.00

8. ¿La formación recibida en la Universidad de Huelva le ha ayudado a realizar adecuadamente su trabajo?

Respondidas: 1 Omitidas: 0

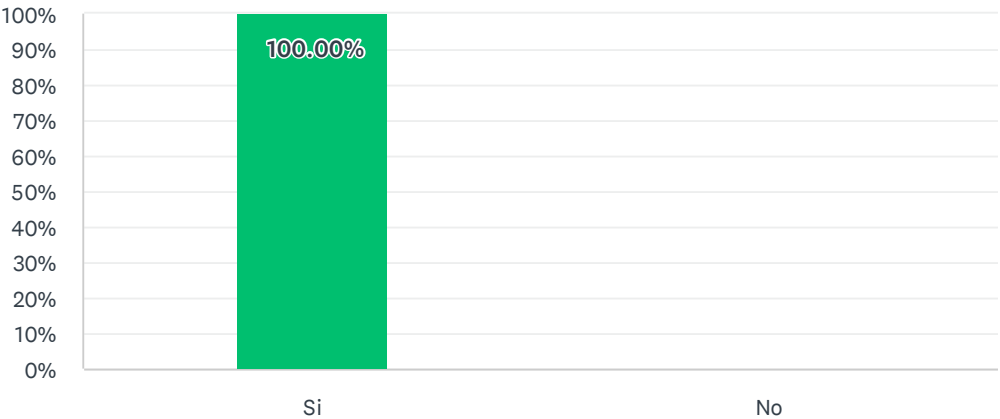


OPCIONES DE RESPUESTA		RESPUESTAS	
Si (1)		100.00%	1
No (2)		0.00%	0
TOTAL			1

ESTADÍSTICAS BÁSICAS				
Mínimo	Máximo	Mediana	Media	Desviación estándar
1.00	1.00	1.00	1.00	0.00

9. ¿Cree que el título de Doctor/a le ha permitido acceder a unas mejores condiciones laborales?

Respondidas: 1 Omitidas: 0



OPCIONES DE RESPUESTA		RESPUESTAS	
Si (1)		100.00%	1
No (2)		0.00%	0
TOTAL			1

ESTADÍSTICAS BÁSICAS				
Mínimo	Máximo	Mediana	Media	Desviación estándar
1.00	1.00	1.00	1.00	0.00

10. ¿Cree que el título de Doctor/a le ha permitido acceder a unas mejores condiciones salariales?

Respondidas: 1 Omitidas: 0



OPCIONES DE RESPUESTA		RESPUESTAS	
Si (1)		100.00%	1
No (2)		0.00%	0
TOTAL			1

ESTADÍSTICAS BÁSICAS					
Mínimo		Máximo	Mediana	Media	Desviación estándar
1.00		1.00	1.00	1.00	0.00

11. Exprese su grado de satisfacción con su trabajo actual:

Respondidas: 1 Omitidas: 0



■ Nada satisf... ■ Algo satisf... ■ Satisfecho/a ■ Muy satisf...
■ Totalmente...

	NADA SATISFECHO/A (1)	ALGO SATISFECHO/A (2)	SATISFECHO/A (3)	MUY SATISFECHO/A (4)	TOTALMENTE SATISFECHO/A (5)	TOTAL	PROMEDIO PONDERADO
Grado Satisfacción	0.00% 0	0.00% 0	0.00% 0	0.00% 0	100.00% 1	1	5.00

ESTADÍSTICAS BÁSICAS				
Mínimo	Máximo	Mediana	Media	Desviación estándar
5.00	5.00	5.00	5.00	0.00

12. En la actualidad se encuentra:

Respondidas: 0 Omitidas: 1

 No se encontraron coincidencias.

OPCIONES DE RESPUESTA		RESPUESTAS	
Preparando oposiciones (1)		0.00%	0
Ampliando estudios (2)		0.00%	0
Buscando empleo (3)		0.00%	0
Otros (4)		0.00%	0
TOTAL			0

ESTADÍSTICAS BÁSICAS				
Mínimo	Máximo	Mediana	Media	Desviación estándar
0.00	0.00	0.00	0.00	0.00

13. ¿Cree que el Programa de Doctorado le está ayudando a encontrar trabajo?

Respondidas: 0 Omitidas: 1

 No se encontraron coincidencias.

OPCIONES DE RESPUESTA		RESPUESTAS	
Si (1)		0.00%	0
No (2)		0.00%	0
TOTAL			0

ESTADÍSTICAS BÁSICAS					
Mínimo		Máximo	Mediana	Media	Desviación estándar
0.00		0.00	0.00	0.00	0.00

14. ¿Cree que el título de Doctor/a le permitirá acceder a unas mejores condiciones laborales?

Respondidas: 0 Omitidas: 1

 No se encontraron coincidencias.

OPCIONES DE RESPUESTA			RESPUESTAS		
Si (1)			0.00%	0	
No (2)			0.00%	0	
TOTAL				0	

ESTADÍSTICAS BÁSICAS					
Mínimo		Máximo	Mediana	Media	Desviación estándar
0.00		0.00	0.00	0.00	0.00

15. ¿Cree que el título de Doctor/a le permitirá acceder a unas mejores condiciones salariales?

Respondidas: 0 Omitidas: 1


 No se encontraron coincidencias.

OPCIONES DE RESPUESTA			RESPUESTAS		
Si (1)			0.00%	0	
No (2)			0.00%	0	
TOTAL				0	

ESTADÍSTICAS BÁSICAS					
Mínimo		Máximo	Mediana	Media	Desviación estándar
0.00		0.00	0.00	0.00	0.00

16. Comprensión sistemática de un campo de estudio y el dominio de las habilidades y métodos de investigación relacionados con dicho campo

Respondidas: 1 Omitidas: 0



	1 (1)	2 (2)	3 (3)	4 (4)	5 (5)	TOTAL	PROMEDIO PONDERADO
Grado Satisfacción	0.00%	0.00%	0.00%	0.00%	100.00%		
	0	0	0	0	1	1	5.00

ESTADÍSTICAS BÁSICAS

Mínimo	Máximo	Mediana	Media	Desviación estándar
5.00	5.00	5.00	5.00	0.00

17. Capacidad de concebir, diseñar o crear, poner en práctica y adoptar un proceso sustancial de investigación o creación

Respondidas: 1 Omitidas: 0



	1 (1)	2 (2)	3 (3)	4 (4)	5 (5)	TOTAL	PROMEDIO PONDERADO
Grado Satisfacción	0.00% 0	0.00% 0	0.00% 0	0.00% 0	100.00% 1	1	5.00

ESTADÍSTICAS BÁSICAS				
Mínimo		Máximo	Mediana	Media
5.00		5.00	5.00	5.00
				Desviación estándar
				0.00

18. Capacidad para contribuir a la ampliación de las fronteras del conocimiento a través de una investigación original

Respondidas: 1 Omitidas: 0

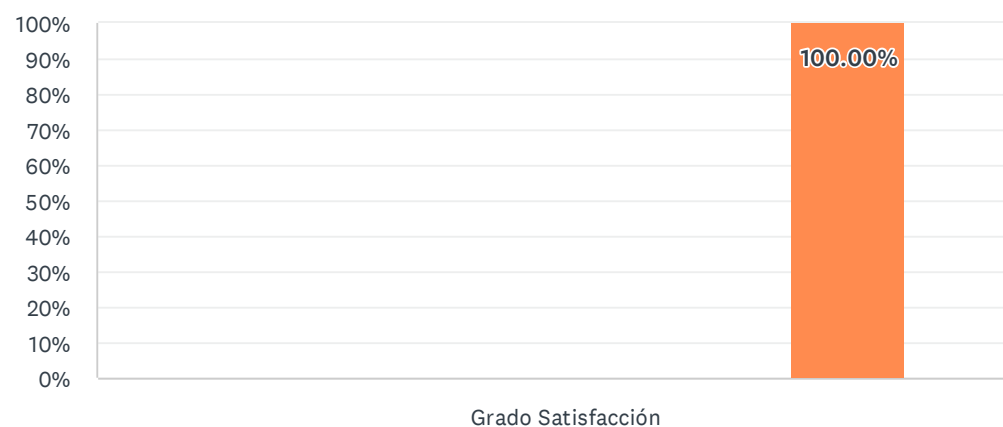


	1 (1)	2 (2)	3 (3)	4 (4)	5 (5)	TOTAL	PROMEDIO PONDERADO
Grado Satisfacción	0.00% 0	0.00% 0	0.00% 0	0.00% 0	100.00% 1	1	5.00

ESTADÍSTICAS BÁSICAS				
Mínimo		Máximo	Mediana	Media
5.00		5.00	5.00	5.00
				Desviación estándar
				0.00

19. Capacidad de realizar un análisis crítico y de evaluación y síntesis de ideas nuevas y complejas

Respondidas: 1 Omitidas: 0

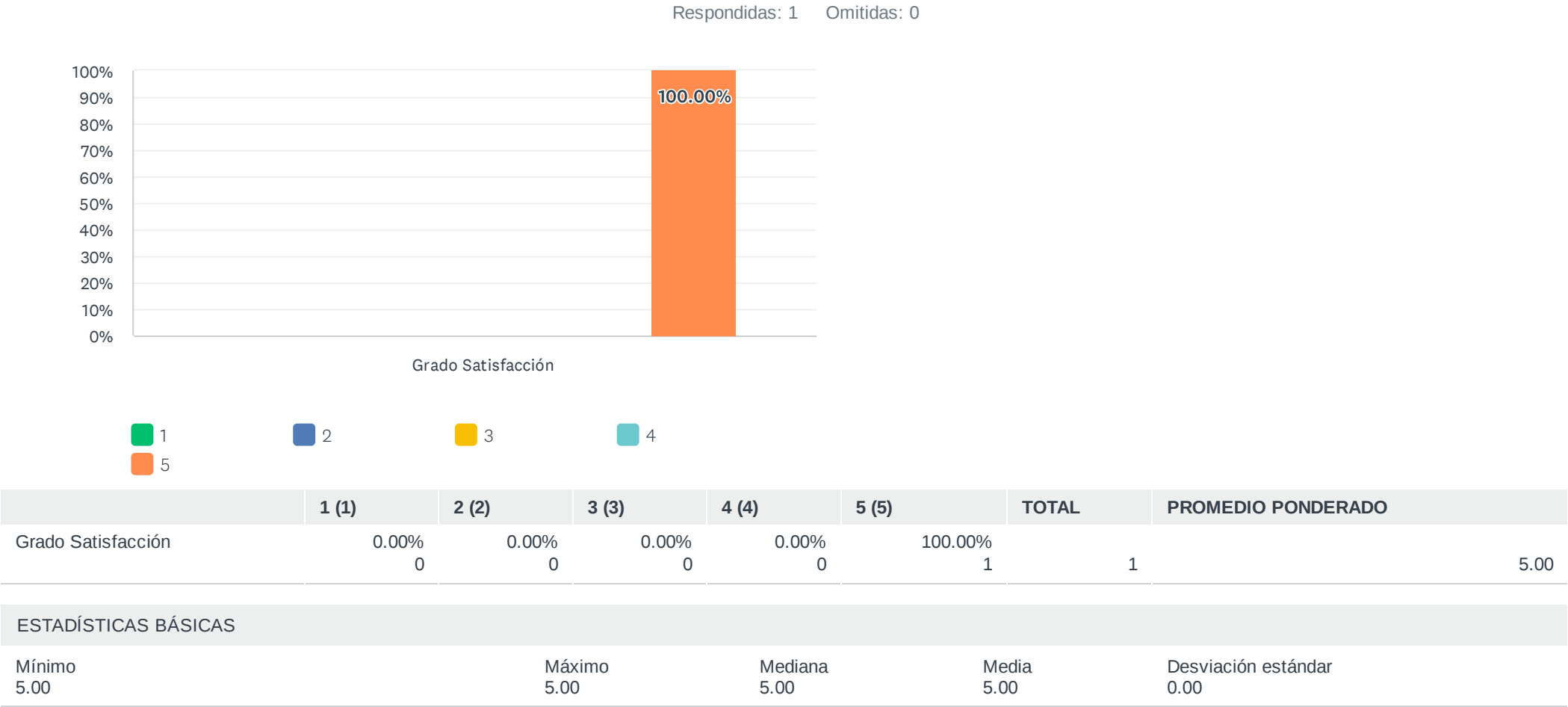


	1 (1)	2 (2)	3 (3)	4 (4)	5 (5)	TOTAL	PROMEDIO PONDERADO
Grado Satisfacción	0.00%	0.00%	0.00%	0.00%	100.00%		
	0	0	0	0	1	1	5.00

ESTADÍSTICAS BÁSICAS



Mínimo	Máximo	Mediana	Media	Desviación estándar
5.00	5.00	5.00	5.00	0.00

20. Capacidad de comunicación con la comunidad académica y científica y con la sociedad en general acerca de sus ámbitos de conocimiento en los modos e idiomas de uso habitual en su comunidad científica internacional



21. Capacidad de fomentar, en contextos académicos y profesionales, el avance científico, tecnológico, social, artístico o cultural dentro de una sociedad basada en el conocimiento

Respondidas: 1 Omitidas: 0



	1 (1)	2 (2)	3 (3)	4 (4)	5 (5)	TOTAL	PROMEDIO PONDERADO
Grado Satisfacción	0.00%	0.00%	0.00%	0.00%	100.00%		
	0	0	0	0	1	1	5.00

ESTADÍSTICAS BÁSICAS

Mínimo	Máximo	Mediana	Media	Desviación estándar
5.00	5.00	5.00	5.00	0.00

22. Desenvolverme en contextos en los que hay poca información específica

Respondidas: 1 Omitidas: 0



	1 (1)	2 (2)	3 (3)	4 (4)	5 (5)	TOTAL	PROMEDIO PONDERADO
Grado Satisfacción	0.00%	0.00%	0.00%	0.00%	100.00%		
	0	0	0	0	1	1	5.00

ESTADÍSTICAS BÁSICAS

Mínimo	Máximo	Mediana	Media	Desviación estándar
5.00	5.00	5.00	5.00	0.00

23. Encontrar las preguntas claves que hay que responder para resolver un problema complejo

Respondidas: 1 Omitidas: 0



Grado Satisfacción



	1 (1)	2 (2)	3 (3)	4 (4)	5 (5)	TOTAL	PROMEDIO PONDERADO
Grado Satisfacción	0.00%	0.00%	0.00%	0.00%	100.00%		
	0	0	0	0	1	1	5.00

ESTADÍSTICAS BÁSICAS

Mínimo	Máximo	Mediana	Media	Desviación estándar
5.00	5.00	5.00	5.00	0.00

24. Diseñar, crear, desarrollar y emprender proyectos novedosos e innovadores en su ámbito de conocimiento

Respondidas: 1 Omitidas: 0



	1 (1)	2 (2)	3 (3)	4 (4)	5 (5)	TOTAL	PROMEDIO PONDERADO
Grado Satisfacción	0.00% 0	0.00% 0	0.00% 0	0.00% 0	100.00% 1	1	5.00

ESTADÍSTICAS BÁSICAS				
Mínimo		Máximo	Mediana	Media
5.00		5.00	5.00	5.00
				Desviación estándar
				0.00

25. Trabajar tanto en equipo como de manera autónoma en un contexto internacional o multidisciplinar

Respondidas: 1 Omitidas: 0



	1 (1)	2 (2)	3 (3)	4 (4)	5 (5)	TOTAL	PROMEDIO PONDERADO
Grado Satisfacción	0.00% 0	0.00% 0	0.00% 0	0.00% 0	100.00% 1	1	5.00

ESTADÍSTICAS BÁSICAS				
Mínimo		Máximo	Mediana	Media
5.00		5.00	5.00	5.00
				Desviación estándar
				0.00

26. Integrar conocimientos, enfrentarse a la complejidad y formular juicios con información limitada

Respondidas: 1 Omitidas: 0



Grado Satisfacción



	1 (1)	2 (2)	3 (3)	4 (4)	5 (5)	TOTAL	PROMEDIO PONDERADO
Grado Satisfacción	0.00%	0.00%	0.00%	0.00%	100.00%		
	0	0	0	0	1	1	5.00

ESTADÍSTICAS BÁSICAS

Mínimo	Máximo	Mediana	Media	Desviación estándar
5.00	5.00	5.00	5.00	0.00

27. La crítica y defensa intelectual de soluciones

Respondidas: 1 Omitidas: 0



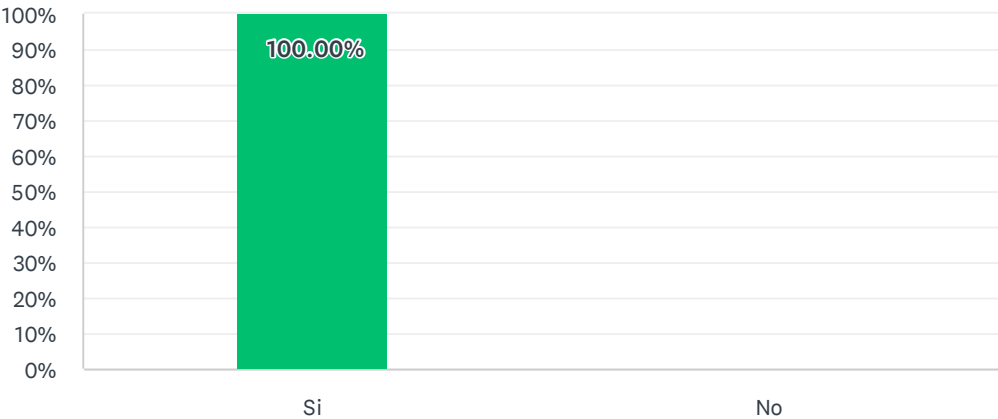
	1 (1)	2 (2)	3 (3)	4 (4)	5 (5)	TOTAL	PROMEDIO PONDERADO
Grado Satisfacción	0.00%	0.00%	0.00%	0.00%	100.00%		
	0	0	0	0	1	1	5.00

ESTADÍSTICAS BÁSICAS

Mínimo	Máximo	Mediana	Media	Desviación estándar
5.00	5.00	5.00	5.00	0.00

28. ¿Recomendaría cursar un Programa de Doctorado?

Respondidas: 1 Omitidas: 0

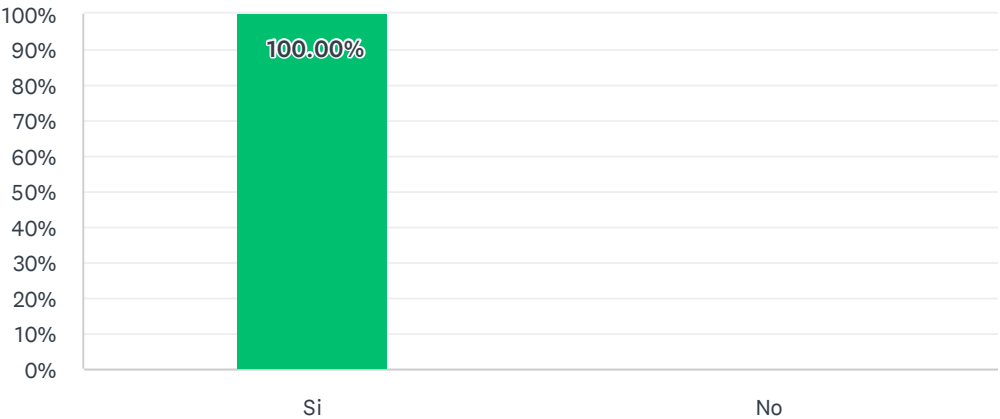


OPCIONES DE RESPUESTA		RESPUESTAS	
Si (1)		100.00%	1
No (2)		0.00%	0
TOTAL			1

ESTADÍSTICAS BÁSICAS				
Mínimo	Máximo	Mediana	Media	Desviación estándar
1.00	1.00	1.00	1.00	0.00

29. ¿Recomendaría cursar el Programa de Doctorado que usted ha cursado?

Respondidas: 1 Omitidas: 0

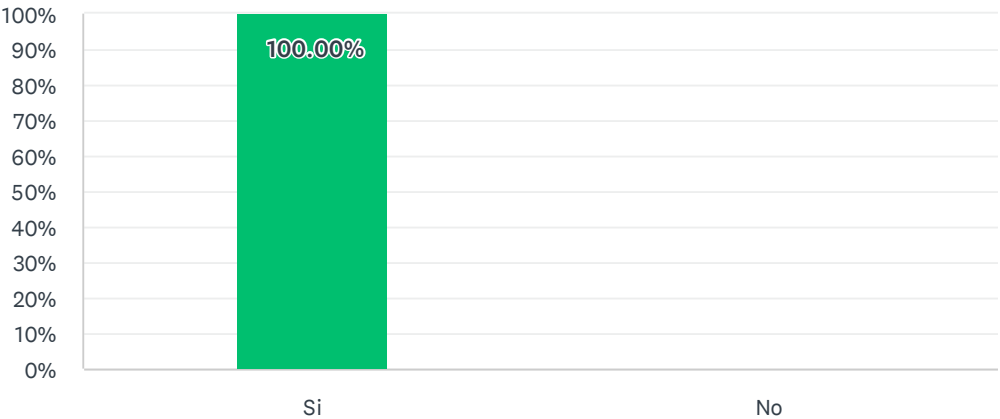


OPCIONES DE RESPUESTA		RESPUESTAS	
Si (1)		100.00%	1
No (2)		0.00%	0
TOTAL			1

ESTADÍSTICAS BÁSICAS				
Mínimo	Máximo	Mediana	Media	Desviación estándar
1.00	1.00	1.00	1.00	0.00

30. ¿De manera general, me siento satisfecho/a con el profesorado del PD?

Respondidas: 1 Omitidas: 0

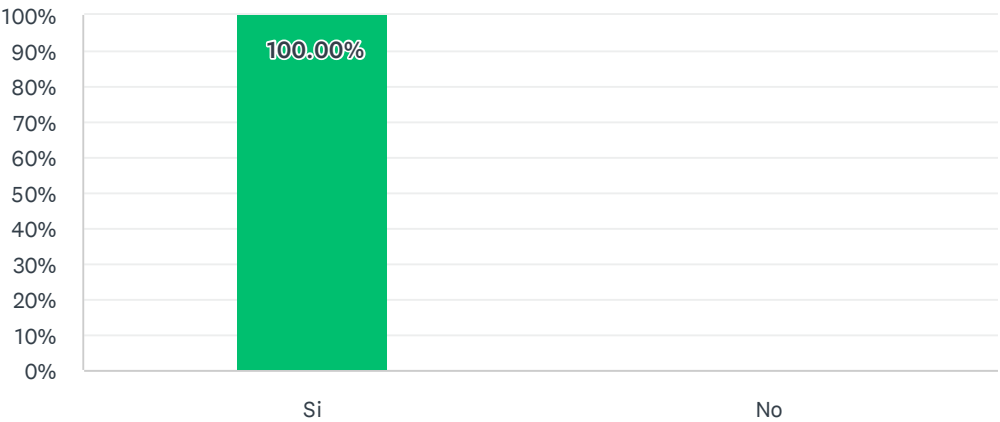


OPCIONES DE RESPUESTA		RESPUESTAS	
Si (1)		100.00%	1
No (2)		0.00%	0
TOTAL			1

ESTADÍSTICAS BÁSICAS					
Mínimo		Máximo	Mediana	Media	Desviación estándar
1.00		1.00	1.00	1.00	0.00

31. ¿De manera general, me siento satisfecho/a con el Programa de Doctorado cursado en la Universidad de Huelva?

Respondidas: 1 Omitidas: 0



OPCIONES DE RESPUESTA		RESPUESTAS	
Si (1)		100.00%	1
No (2)		0.00%	0
TOTAL			1

ESTADÍSTICAS BÁSICAS				
Mínimo	Máximo	Mediana	Media	Desviación estándar
1.00	1.00	1.00	1.00	0.00

Destaca dos aspectos con los que estás más satisfecho/a.

Respondidas: 1 Omitidas: 0

RESPUESTAS

La calidad del programa. Los profesores doctores que lo imparten.

Destaca dos aspectos que crees que habría que mejorar e indica las propuestas de mejora.

Respondidas: 1 Omitidas: 0

RESPUESTAS

La comunicación de fechas de tipo administrativo: tener mayores canales de comunicación para ello. Ampliar algunos cursos de estadística descriptiva y de técnicas de investigación.
