



VICERRECTORADO
DE CALIDAD
Y CONCURSOS
DOCENTES

Universidad de Huelva

SATISFACCIÓN DE LOS EGRESADOS CON LA FORMACIÓN RECIBIDA Y SU INSERCIÓN LABORAL

FACULTAD DE CIENCIAS EXPERIMENTALES

(Estudio realizado con egresados del curso académico 22-23, a los dos años de su egreso)

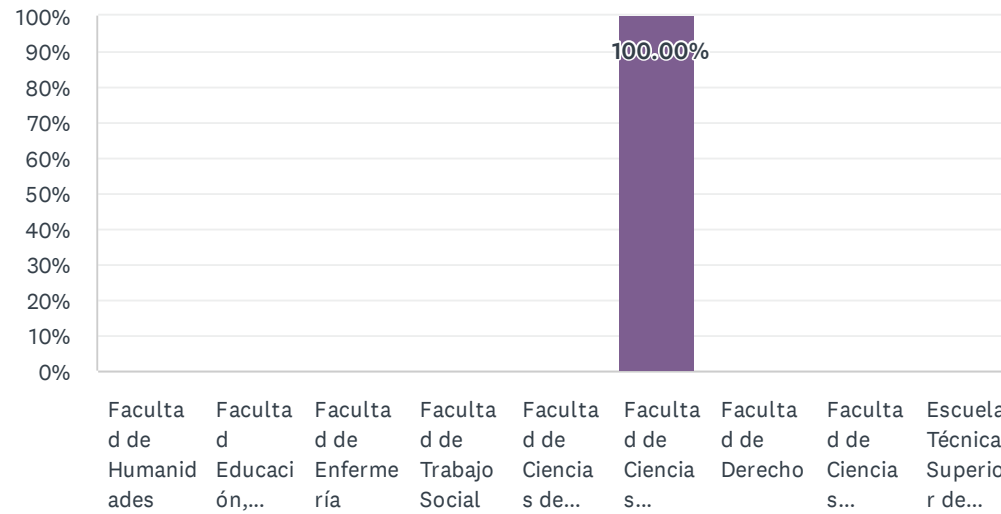
Fecha encuesta: **Mayo 2025**

Método: online SurveyMonkey

ALUMNADO CON POSIBILIDAD DE RECIBIR LA ENCUESTA	ENCUESTAS LANZADAS	RESPUESTAS	TASA DE RESPUESTA	SATISFACCIÓN GLOBAL (1-nada / 5- mucha)
91	89	13	14.61 %	4.46

Centro universitario donde has estudiado

Respondidas: 13 Omitidas: 0



CUESTIONARIO PARA VALORAR LA INSERCIÓN LABORAL Y LA SATISFACCIÓN CON LA FORMACIÓN RECIBIDA

OPCIONES DE RESPUESTA	RESPUESTAS	
Facultad de Humanidades	0.00%	0
Facultad Educación, Psicología y Ciencias del Deporte	0.00%	0
Facultad de Enfermería	0.00%	0
Facultad de Trabajo Social	0.00%	0
Facultad de Ciencias del Trabajo	0.00%	0
Facultad de Ciencias Experimentales	100.00%	13
Facultad de Derecho	0.00%	0
Facultad de Ciencias Empresariales y Turismo	0.00%	0
Escuela Técnica Superior de Ingeniería	0.00%	0
TOTAL		13

ESTADÍSTICAS BÁSICAS

Mínimo 6.00	Máximo 6.00	Mediana 6.00	Media 6.00	Desviación estándar 0.00
----------------	----------------	-----------------	---------------	-----------------------------

Titulación

Respondidas: 13 Omitidas: 0

RESPUESTAS

Máster Oficial en Tecnología Ambiental

Máster en Tecnología Ambiental

Tecnología Ambiental

Máster en tecnología ambiental

Máster Tecnología Ambiental

Máster en Tecnología Ambiental

Master en tecnología ambiental

Tecnología Ambiental

Licenciada en farmacia

Máster Oficial en Tecnología Ambiental

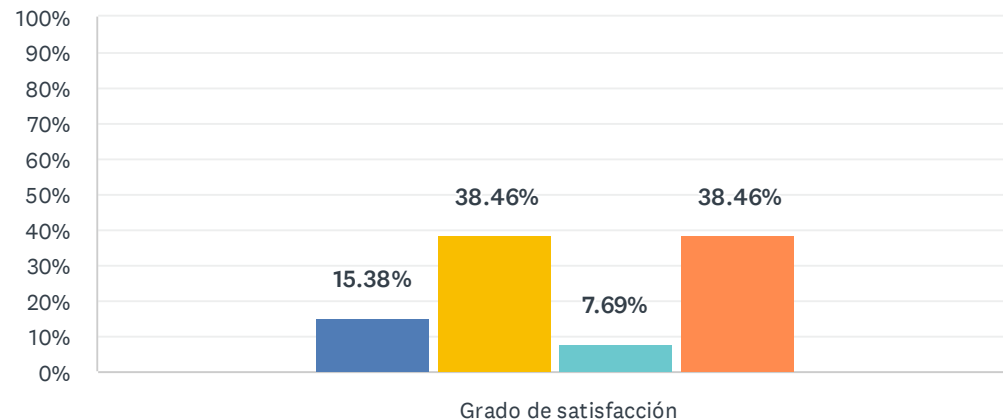
Grado en Geología

Master en conservación de la biodiversidad

Geología

1. Los contenidos teóricos y prácticos del título son de utilidad en el desempeño de mi trabajo.

Respondidas: 13 Omitidas: 0



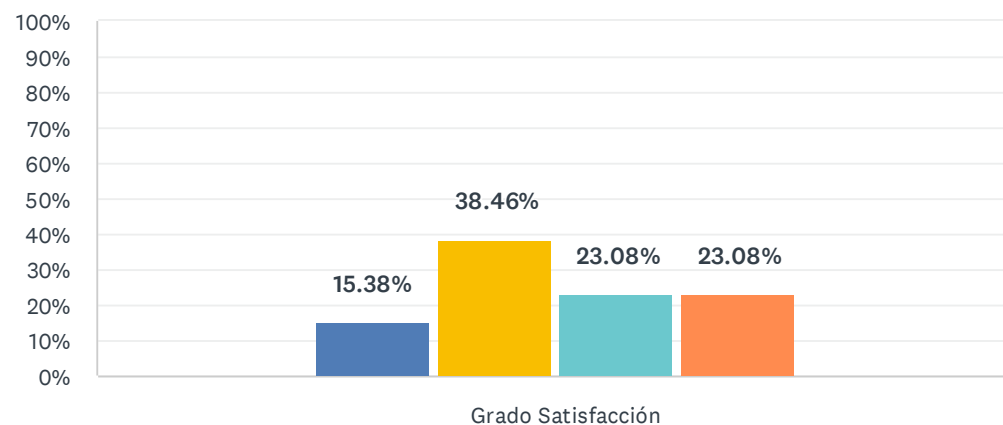
■ Nada satisf...
 ■ Algo satisf...
 ■ Satisfecho/a
 ■ Muy satisf...
 ■ Totalmente...
 ■ NS/NC

	NADA SATISFECHO/A (1)	ALGO SATISFECHO/A (2)	SATISFECHO/A (3)	MUY SATISFECHO/A (4)	TOTALMENTE SATISFECHO/A (5)	NS/NC	TOTAL	PROMEDIO PONDERADO
Grado de satisfacción	0.00% 0	15.38% 2	38.46% 5	7.69% 1	38.46% 5	0.00% 0	13	3.69

ESTADÍSTICAS BÁSICAS						
Mínimo		Máximo	Mediana	Media	Desviación estándar	
2.00		5.00	3.00	3.69	1.14	

2. Las habilidades y competencias adquiridas con el título son de utilidad en el desempeño de mi trabajo.

Respondidas: 13 Omitidas: 0



■ Nada satisf...
 ■ Algo satisfe...
 ■ Satisfecho/a
 ■ Muy satisfe...
 ■ Totalmente...
 ■ NS/NC

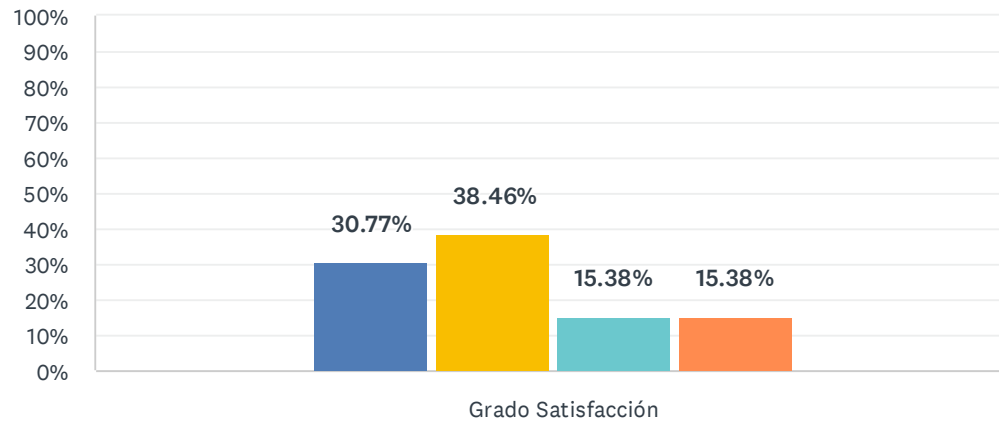
	NADA SATISFECHO/A (1)	ALGO SATISFECHO/A (2)	SATISFECHO/A (3)	MUY SATISFECHO/A (4)	TOTALMENTE SATISFECHO/A (5)	NS/NC	TOTAL	PROMEDIO PONDERADO
Grado Satisfacción	0.00% 0	15.38% 2	38.46% 5	23.08% 3	23.08% 3	0.00% 0	13	3.54

ESTADÍSTICAS BÁSICAS

Mínimo 2.00	Máximo 5.00	Mediana 3.00	Media 3.54	Desviación estándar 1.01
----------------	----------------	-----------------	---------------	-----------------------------

3. Lo aprendido en el título se adecúa a las demandas del mercado de trabajo

Respondidas: 13 Omitidas: 0



■ Nada satisf... ■ Algo satisfe... ■ Satisfecho/a ■ Muy satisfe...
■ Totalmente... ■ NS/NC

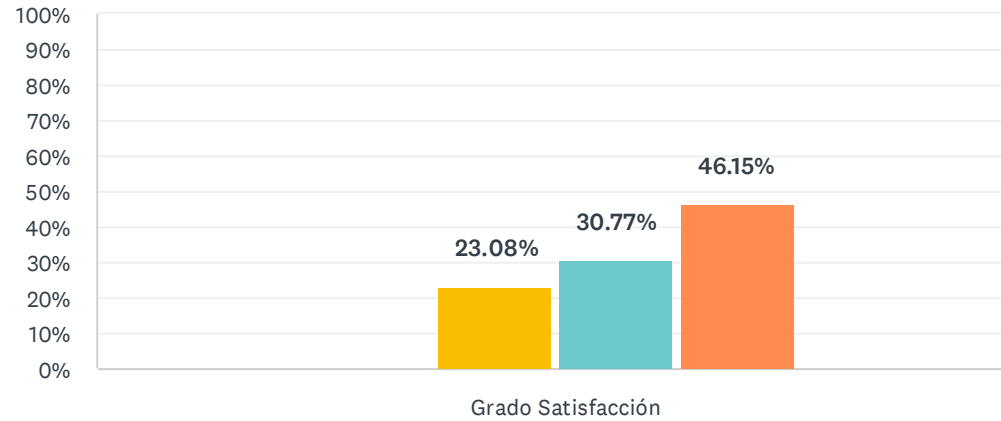
	NADA SATISFECHO/A (1)	ALGO SATISFECHO/A (2)	SATISFECHO/A (3)	MUY SATISFECHO/A (4)	TOTALMENTE SATISFECHO/A (5)	NS/NC	TOTAL	PROMEDIO PONDERADO
Grado Satisfacción	0.00% 0	30.77% 4	38.46% 5	15.38% 2	15.38% 2	0.00% 0	13	3.15

ESTADÍSTICAS BÁSICAS

Mínimo 2.00	Máximo 5.00	Mediana 3.00	Media 3.15	Desviación estándar 1.03
----------------	----------------	-----------------	---------------	-----------------------------

P6 4. El título contribuye a mi desarrollo profesional

Respondidas: 13 Omitidas: 0



■ Nada satisf...
 ■ Algo satisf...
 ■ Satisfecho/a
 ■ Muy satisfe...
 ■ Totalmente...
 ■ NS/NC

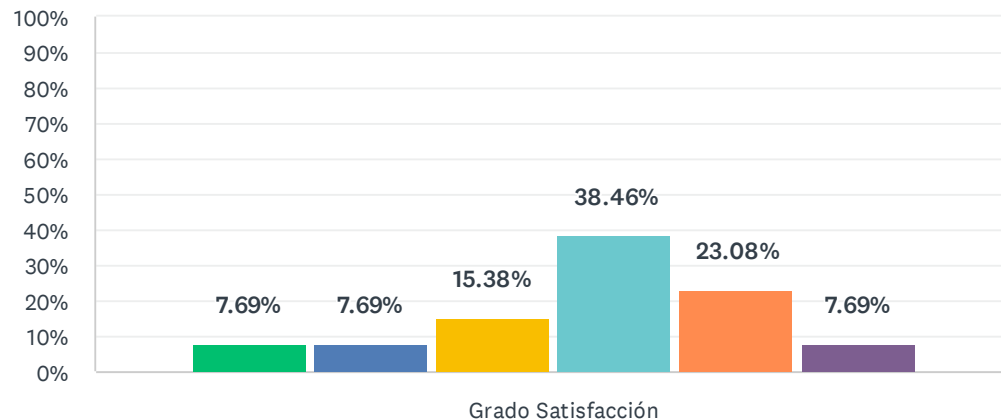
	NADA SATISFECHO/A (1)	ALGO SATISFECHO/A (2)	SATISFECHO/A (3)	MUY SATISFECHO/A (4)	TOTALMENTE SATISFECHO/A (5)	NS/NC	TOTAL	PROMEDIO PONDERADO
Grado Satisfacción	0.00% 0	0.00% 0	23.08% 3	30.77% 4	46.15% 6	0.00% 0	13	4.23

ESTADÍSTICAS BÁSICAS

Mínimo 3.00	Máximo 5.00	Mediana 4.00	Media 4.23	Desviación estándar 0.80
----------------	----------------	-----------------	---------------	-----------------------------

5. Mi trabajo actual está relacionado con el título cursado

Respondidas: 13 Omitidas: 0



■ Nada satisf...
 ■ Algo satisf...
 ■ Satisfecho/a
 ■ Muy satisf...
 ■ Totalmente...
 ■ NS/NC

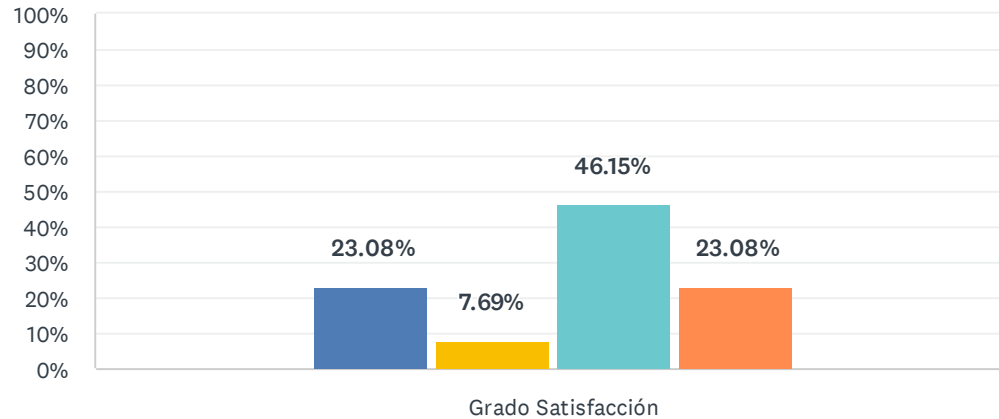
	NADA SATISFECHO/A (1)	ALGO SATISFECHO/A (2)	SATISFECHO/A (3)	MUY SATISFECHO/A (4)	TOTALMENTE SATISFECHO/A (5)	NS/NC	TOTAL	PROMEDIO PONDERADO
Grado Satisfacción	7.69% 1	7.69% 1	15.38% 2	38.46% 5	23.08% 3	7.69% 1	13	3.67

ESTADÍSTICAS BÁSICAS

Mínimo 1.00	Máximo 5.00	Mediana 4.00	Media 3.67	Desviación estándar 1.18
----------------	----------------	-----------------	---------------	-----------------------------

6. El título, en general, es de utilidad para la búsqueda de empleo

Respondidas: 13 Omitidas: 0



■ Nada satisf... ■ Algo satisf... ■ Satisfecho/a ■ Muy satisf...
■ Totalmente... ■ NS/NC

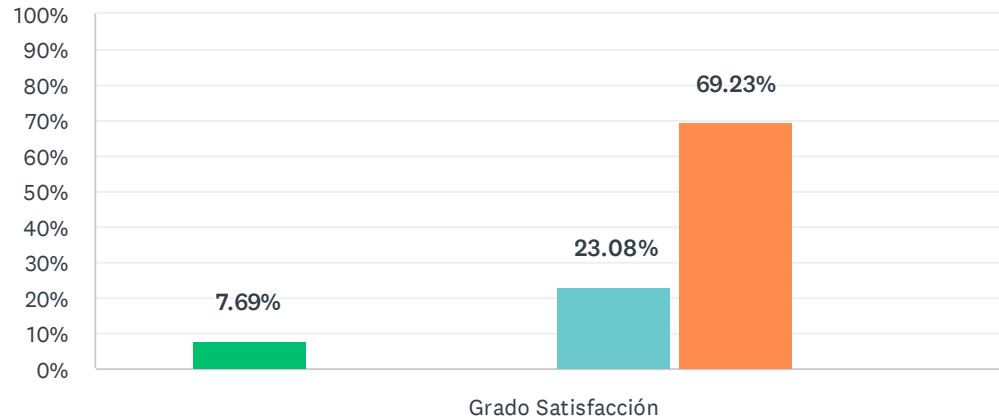
	NADA SATISFECHO/A (1)	ALGO SATISFECHO/A (2)	SATISFECHO/A (3)	MUY SATISFECHO/A (4)	TOTALMENTE SATISFECHO/A (5)	NS/NC	TOTAL	PROMEDIO PONDERADO
Grado Satisfacción	0.00% 0	23.08% 3	7.69% 1	46.15% 6	23.08% 3	0.00% 0	13	3.69

ESTADÍSTICAS BÁSICAS

Mínimo 2.00	Máximo 5.00	Mediana 4.00	Media 3.69	Desviación estándar 1.07
----------------	----------------	-----------------	---------------	-----------------------------

7. Satisfacción con el apoyo y la orientación académica recibida

Respondidas: 13 Omitidas: 0



■ Nada satisfecho/a
■ Algo satisfecho/a
■ Satisfecho/a
■ Muy satisfecho/a
■ Totalmente satisfecho/a
■ NS/NC

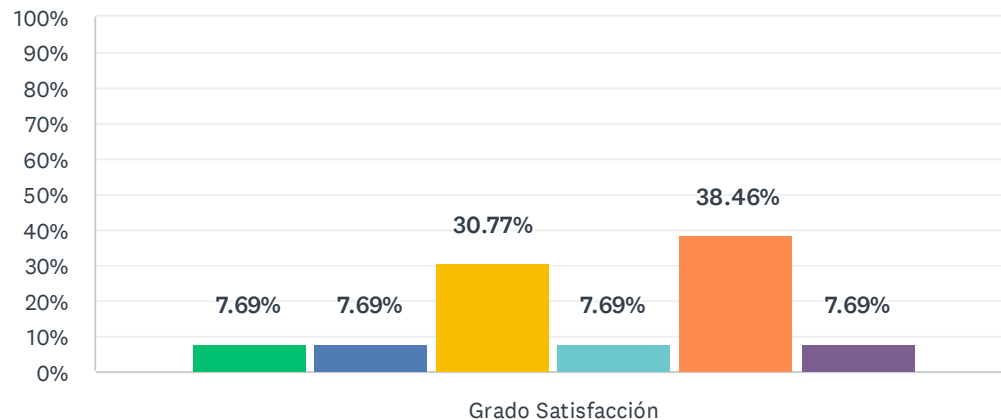
	NADA SATISFECHO/A (1)	ALGO SATISFECHO/A (2)	SATISFECHO/A (3)	MUY SATISFECHO/A (4)	TOTALMENTE SATISFECHO/A (5)	NS/NC	TOTAL	PROMEDIO PONDERADO
Grado Satisfacción	7.69% 1	0.00% 0	0.00% 0	23.08% 3	69.23% 9	0.00% 0	13	4.46

ESTADÍSTICAS BÁSICAS

Mínimo 1.00	Máximo 5.00	Mediana 5.00	Media 4.46	Desviación estándar 1.08
----------------	----------------	-----------------	---------------	-----------------------------

8. Satisfacción con la orientación profesional que has recibido a lo largo del curso.

Respondidas: 13 Omitidas: 0



■ Nada satisf...
 ■ Algo satisf...
 ■ Satisfecho/a
 ■ Muy satisf...
 ■ Totalmente...
 ■ NS/NC

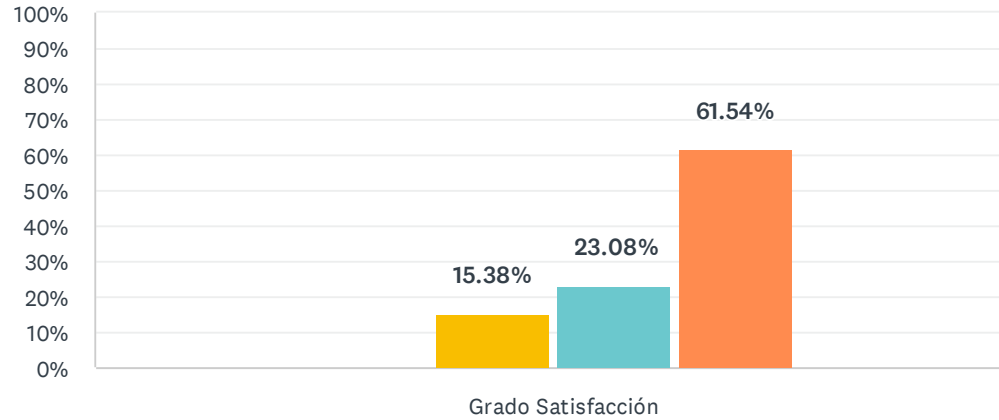
	NADA SATISFECHO/A (1)	ALGO SATISFECHO/A (2)	SATISFECHO/A (3)	MUY SATISFECHO/A (4)	TOTALMENTE SATISFECHO/A (5)	NS/NC	TOTAL	PROMEDIO PONDERADO
Grado Satisfacción	7.69% 1	7.69% 1	30.77% 4	7.69% 1	38.46% 5	7.69% 1	13	3.67

ESTADÍSTICAS BÁSICAS

Mínimo 1.00	Máximo 5.00	Mediana 3.50	Media 3.67	Desviación estándar 1.31
----------------	----------------	-----------------	---------------	-----------------------------

9. Satisfacción global con la formación recibida

Respondidas: 13 Omitidas: 0



■ Nada satisf... ■ Algo satisf... ■ Satisfecho/a ■ Muy satisfe...
■ Totalmente... ■ NS/NC

	NADA SATISFECHO/A (1)	ALGO SATISFECHO/A (2)	SATISFECHO/A (3)	MUY SATISFECHO/A (4)	TOTALMENTE SATISFECHO/A (5)	NS/NC	TOTAL	PROMEDIO PONDERADO
Grado Satisfacción	0.00% 0	0.00% 0	15.38% 2	23.08% 3	61.54% 8	0.00% 0	13	4.46

ESTADÍSTICAS BÁSICAS

Mínimo 3.00	Máximo 5.00	Mediana 5.00	Media 4.46	Desviación estándar 0.75
----------------	----------------	-----------------	---------------	-----------------------------