



VICERRECTORADO
DE CALIDAD
Y CONCURSOS
DOCENTES

Universidad de Huelva

SATISFACCIÓN DE LOS EGRESADOS CON LA FORMACIÓN RECIBIDA Y SU INSERCIÓN LABORAL

Máster Universitario en Formación del Profesorado de ESO y Bachillerato, FP y Enseñanza de Idiomas: Especialidad Biología y Geología

(Estudio realizado con egresados del curso académico 22-23, a los dos años de su egreso)

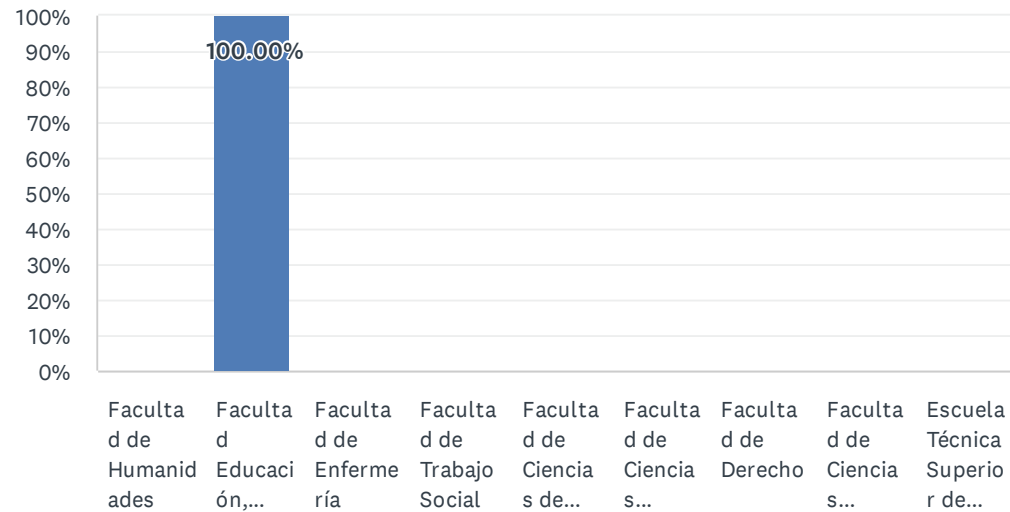
Fecha encuesta: **Mayo 2025**

Método: online SurveyMonkey

ALUMNADO CON POSIBILIDAD DE RECIBIR LA ENCUESTA	ENCUESTAS LANZADAS	RESPUESTAS	TASA DE RESPUESTA	SATISFACCIÓN GLOBAL (1-nada / 5- mucha)
22	22	3	13.64 %	2.00

Centro universitario donde has estudiado

Respondidas: 3 Omitidas: 0



CUESTIONARIO PARA VALORAR LA INSERCIÓN LABORAL Y LA SATISFACCIÓN CON LA FORMACIÓN RECIBIDA

OPCIONES DE RESPUESTA	RESPUESTAS	
Facultad de Humanidades	0.00%	0
Facultad Educación, Psicología y Ciencias del Deporte	100.00%	3
Facultad de Enfermería	0.00%	0
Facultad de Trabajo Social	0.00%	0
Facultad de Ciencias del Trabajo	0.00%	0
Facultad de Ciencias Experimentales	0.00%	0
Facultad de Derecho	0.00%	0
Facultad de Ciencias Empresariales y Turismo	0.00%	0
Escuela Técnica Superior de Ingeniería	0.00%	0
TOTAL		3

ESTADÍSTICAS BÁSICAS

Mínimo 2.00	Máximo 2.00	Mediana 2.00	Media 2.00	Desviación estándar 0.00
----------------	----------------	-----------------	---------------	-----------------------------

Titulación

Respondidas: 3 Omitidas: 0

RESPUESTAS

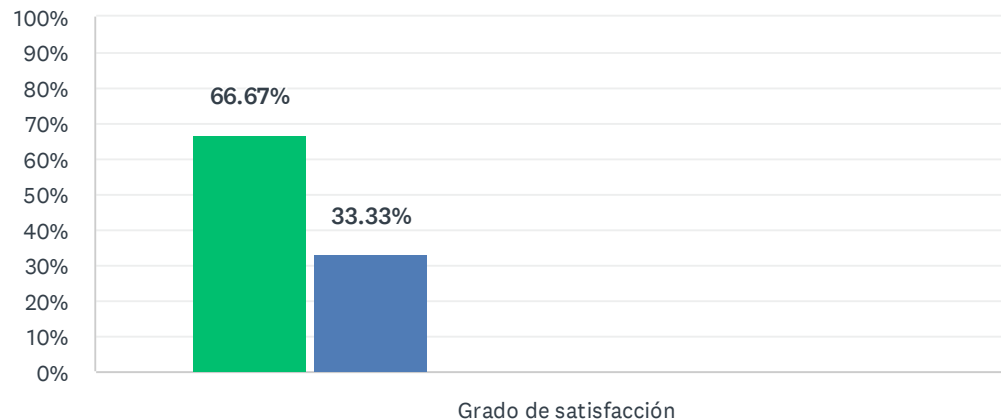
MAES

MASTER EN FORMACIÓN DEL PROFESORADO

Máster de Profesorado - Especialidad Biología y Geología

1. Los contenidos teóricos y prácticos del título son de utilidad en el desempeño de mi trabajo.

Respondidas: 3 Omitidas: 0



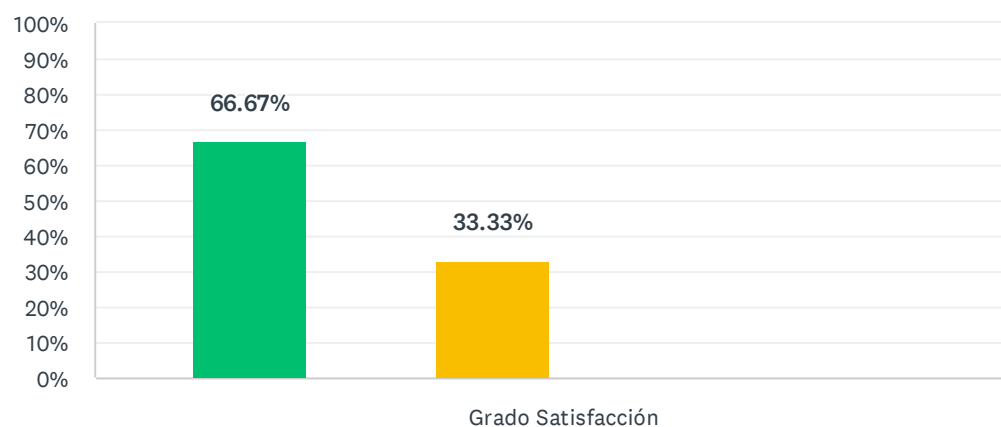
■ Nada satisf...
 ■ Algo satisfe...
 ■ Satisfecho/a
 ■ Muy satisfe...
 ■ Totalmente...
 ■ NS/NC

	NADA SATISFECHO/A (1)	ALGO SATISFECHO/A (2)	SATISFECHO/A (3)	MUY SATISFECHO/A (4)	TOTALMENTE SATISFECHO/A (5)	NS/NC	TOTAL	PROMEDIO PONDERADO
Grado de satisfacción	66.67% 2	33.33% 1	0.00% 0	0.00% 0	0.00% 0	0.00% 0	3	1.33

ESTADÍSTICAS BÁSICAS						
Mínimo		Máximo	Mediana	Media	Desviación estándar	
1.00		2.00	1.00	1.33	0.47	

2. Las habilidades y competencias adquiridas con el título son de utilidad en el desempeño de mi trabajo.

Respondidas: 3 Omitidas: 0



■ Nada satisf...
 ■ Algo satisf...
 ■ Satisfecho/a
 ■ Muy satisf...
 ■ Totalmente...
 ■ NS/NC

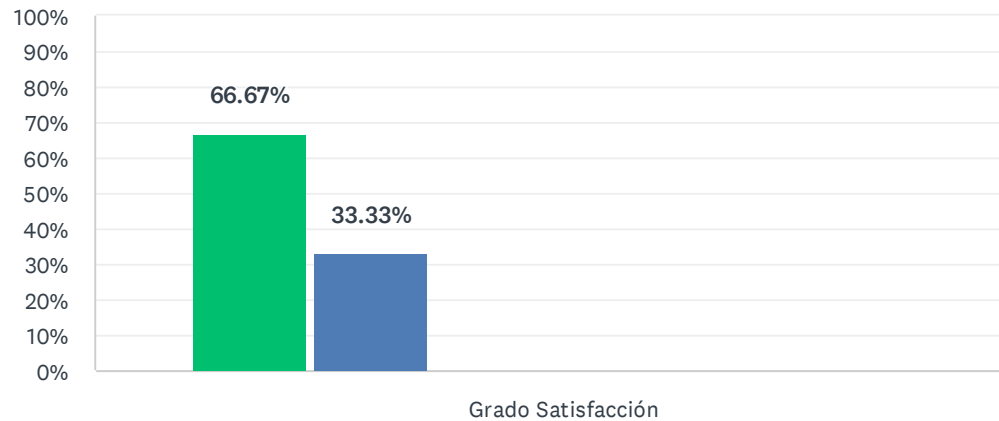
	NADA SATISFECHO/A (1)	ALGO SATISFECHO/A (2)	SATISFECHO/A (3)	MUY SATISFECHO/A (4)	TOTALMENTE SATISFECHO/A (5)	NS/NC	TOTAL	PROMEDIO PONDERADO
Grado Satisfacción	66.67% 2	0.00% 0	33.33% 1	0.00% 0	0.00% 0	0.00% 0	3	1.67

ESTADÍSTICAS BÁSICAS

Mínimo 1.00	Máximo 3.00	Mediana 1.00	Media 1.67	Desviación estándar 0.94
----------------	----------------	-----------------	---------------	-----------------------------

3. Lo aprendido en el título se adecúa a las demandas del mercado de trabajo

Respondidas: 3 Omitidas: 0



■ Nada satisf...
 ■ Algo satisfe...
 ■ Satisfecho/a
 ■ Muy satisfe...
 ■ Totalmente...
 ■ NS/NC

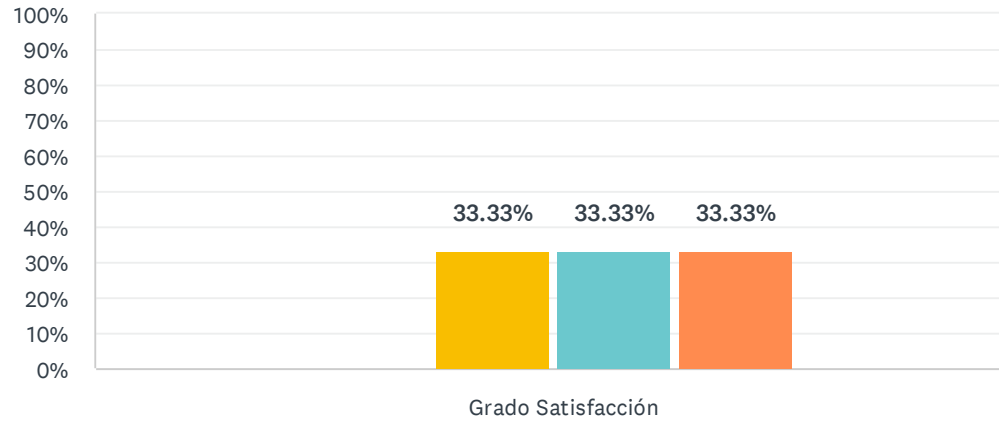
	NADA SATISFECHO/A (1)	ALGO SATISFECHO/A (2)	SATISFECHO/A (3)	MUY SATISFECHO/A (4)	TOTALMENTE SATISFECHO/A (5)	NS/NC	TOTAL	PROMEDIO PONDERADO
Grado Satisfacción	66.67% 2	33.33% 1	0.00% 0	0.00% 0	0.00% 0	0.00% 0	3	1.33

ESTADÍSTICAS BÁSICAS

Mínimo 1.00	Máximo 2.00	Mediana 1.00	Media 1.33	Desviación estándar 0.47
----------------	----------------	-----------------	---------------	-----------------------------

4. El título contribuye a mi desarrollo profesional

Respondidas: 3 Omitidas: 0



■ Nada satisf...
 ■ Algo satisf...
 ■ Satisfecho/a
 ■ Muy satisfe...
 ■ Totalmente...
 ■ NS/NC

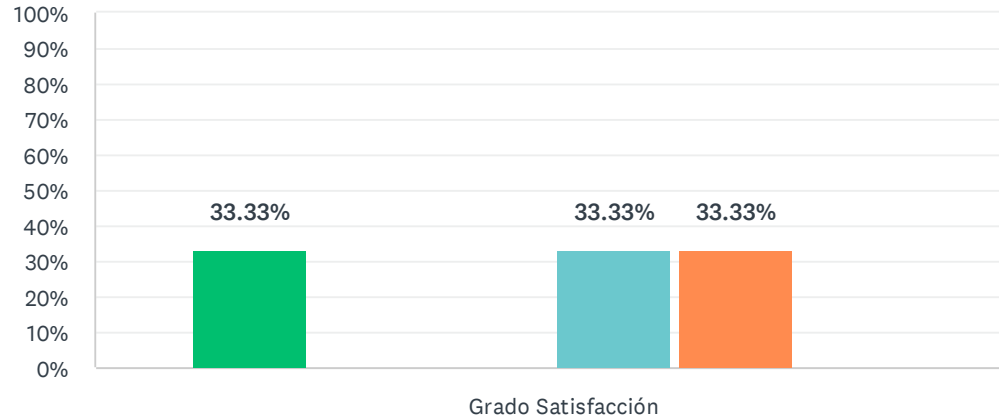
	NADA SATISFECHO/A (1)	ALGO SATISFECHO/A (2)	SATISFECHO/A (3)	MUY SATISFECHO/A (4)	TOTALMENTE SATISFECHO/A (5)	NS/NC	TOTAL	PROMEDIO PONDERADO
Grado Satisfacción	0.00% 0	0.00% 0	33.33% 1	33.33% 1	33.33% 1	0.00% 0	3	4.00

ESTADÍSTICAS BÁSICAS

Mínimo 3.00	Máximo 5.00	Mediana 4.00	Media 4.00	Desviación estándar 0.82
----------------	----------------	-----------------	---------------	-----------------------------

5. Mi trabajo actual está relacionado con el título cursado

Respondidas: 3 Omitidas: 0



■ Nada satisfecho/a (1)
 ■ Algo satisfecho/a (2)
 ■ Satisfecho/a (3)
 ■ Muy satisfecho/a (4)
 ■ Totalmente satisfecho/a (5)
 ■ NS/NC

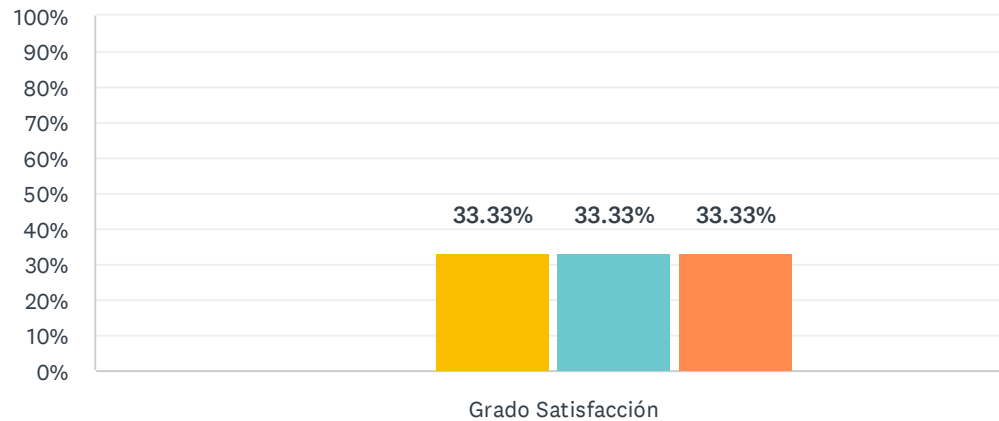
	NADA SATISFECHO/A (1)	ALGO SATISFECHO/A (2)	SATISFECHO/A (3)	MUY SATISFECHO/A (4)	TOTALMENTE SATISFECHO/A (5)	NS/NC	TOTAL	PROMEDIO PONDERADO
Grado Satisfacción	33.33% 1	0.00% 0	0.00% 0	33.33% 1	33.33% 1	0.00% 0	3	3.33

ESTADÍSTICAS BÁSICAS

Mínimo 1.00	Máximo 5.00	Mediana 4.00	Media 3.33	Desviación estándar 1.70
----------------	----------------	-----------------	---------------	-----------------------------

6. El título, en general, es de utilidad para la búsqueda de empleo

Respondidas: 3 Omitidas: 0



■ Nada satisf...
 ■ Algo satisf...
 ■ Satisfecho/a
 ■ Muy satisfe...
 ■ Totalmente...
 ■ NS/NC

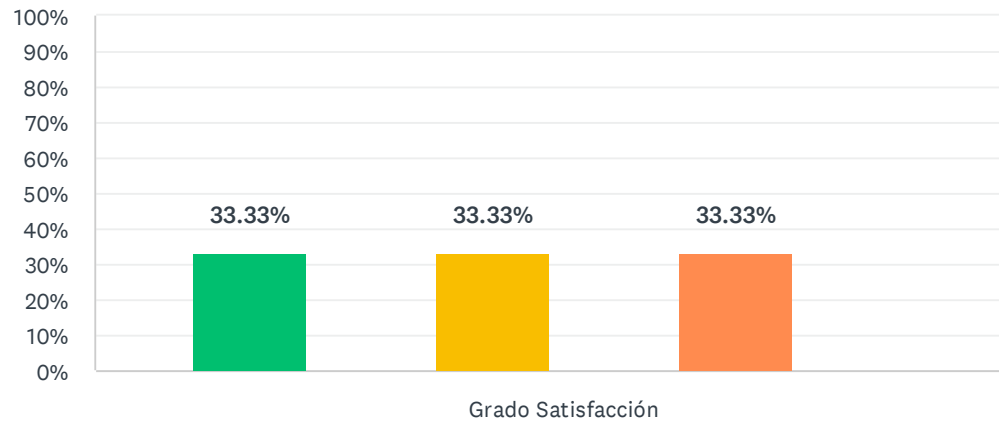
	NADA SATISFECHO/A (1)	ALGO SATISFECHO/A (2)	SATISFECHO/A (3)	MUY SATISFECHO/A (4)	TOTALMENTE SATISFECHO/A (5)	NS/NC	TOTAL	PROMEDIO PONDERADO
Grado Satisfacción	0.00% 0	0.00% 0	33.33% 1	33.33% 1	33.33% 1	0.00% 0	3	4.00

ESTADÍSTICAS BÁSICAS

Mínimo 3.00	Máximo 5.00	Mediana 4.00	Media 4.00	Desviación estándar 0.82
----------------	----------------	-----------------	---------------	-----------------------------

7. Satisfacción con el apoyo y la orientación académica recibida

Respondidas: 3 Omitidas: 0



■ Nada satisfecho/a
■ Algo satisfecho/a
■ Satisfecho/a
■ Totalmente satisfecho/a
■ Muy satisfecho/a
■ NS/NC

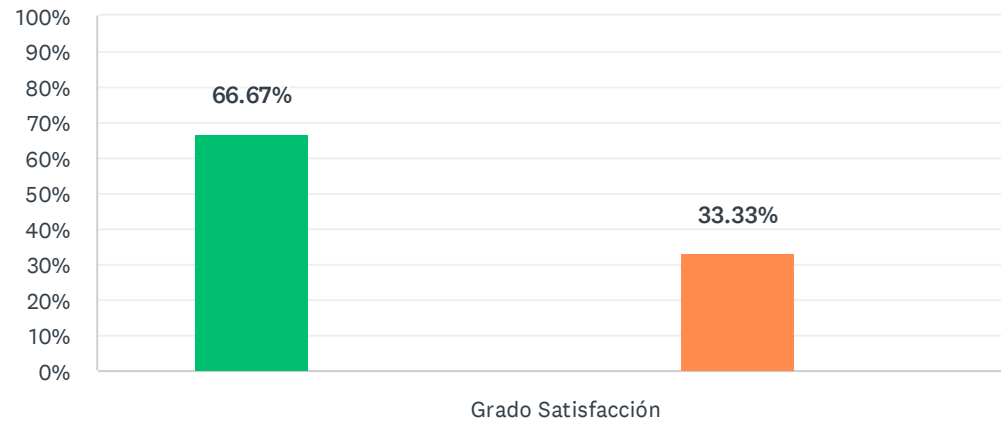
	NADA SATISFECHO/A (1)	ALGO SATISFECHO/A (2)	SATISFECHO/A (3)	MUY SATISFECHO/A (4)	TOTALMENTE SATISFECHO/A (5)	NS/NC	TOTAL	PROMEDIO PONDERADO
Grado Satisfacción	33.33% 1	0.00% 0	33.33% 1	0.00% 0	33.33% 1	0.00% 0	3	3.00

ESTADÍSTICAS BÁSICAS

Mínimo 1.00	Máximo 5.00	Mediana 3.00	Media 3.00	Desviación estándar 1.63
----------------	----------------	-----------------	---------------	-----------------------------

8. Satisfacción con la orientación profesional que has recibido a lo largo del curso.

Respondidas: 3 Omitidas: 0



■ Nada satisfecho/a (1)
 ■ Algo satisfecho/a (2)
 ■ Satisfecho/a (3)
 ■ Muy satisfecho/a (4)
 ■ Totalmente satisfecho/a (5)
 ■ NS/NC

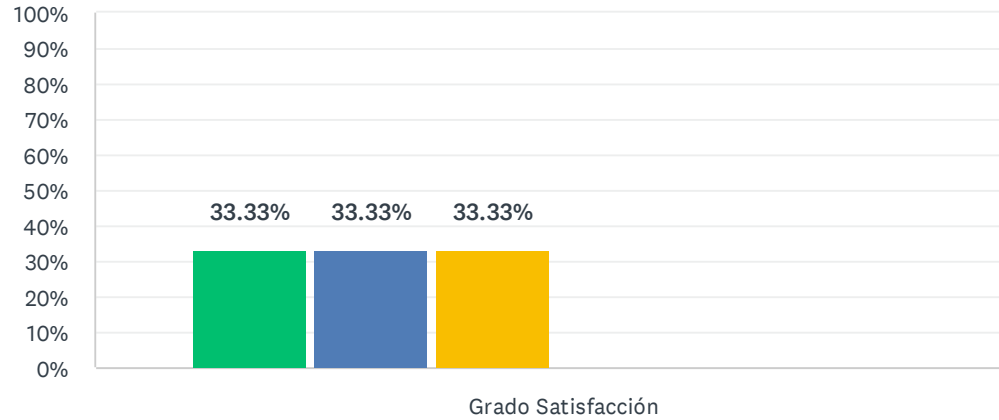
	NADA SATISFECHO/A (1)	ALGO SATISFECHO/A (2)	SATISFECHO/A (3)	MUY SATISFECHO/A (4)	TOTALMENTE SATISFECHO/A (5)	NS/NC	TOTAL	PROMEDIO PONDERADO
Grado Satisfacción	66.67% 2	0.00% 0	0.00% 0	0.00% 0	33.33% 1	0.00% 0	3	2.33

ESTADÍSTICAS BÁSICAS

Mínimo	Máximo	Mediana	Media	Desviación estándar
1.00	5.00	1.00	2.33	1.89

9. Satisfacción global con la formación recibida

Respondidas: 3 Omitidas: 0



■ Nada satisf...
 ■ Algo satisf...
 ■ Satisfecho/a
 ■ Muy satisf...
 ■ Totalmente...
 ■ NS/NC

	NADA SATISFECHO/A (1)	ALGO SATISFECHO/A (2)	SATISFECHO/A (3)	MUY SATISFECHO/A (4)	TOTALMENTE SATISFECHO/A (5)	NS/NC	TOTAL	PROMEDIO PONDERADO
Grado Satisfacción	33.33% 1	33.33% 1	33.33% 1	0.00% 0	0.00% 0	0.00% 0	3	2.00

ESTADÍSTICAS BÁSICAS

Mínimo 1.00	Máximo 3.00	Mediana 2.00	Media 2.00	Desviación estándar 0.82
----------------	----------------	-----------------	---------------	-----------------------------