

# SATISFACCIÓN GLOBAL DE LOS TUTORES/AS EXTERNOS/AS CON LAS PRÁCTICAS

## FACULTAD DE HUMANIDADES

Curso académico 24-25

Fecha encuesta: junio25

Método: online SurveyMonkey

Población con posibilidad de recibir la encuesta	Encuestas lanzadas	Respuestas recibidas	Tasa de respuesta	Satisfacción Global
70	68	7	10.29 %	4.43

## Número de alumnos/as tutorizados/as

Respondidas: 7 Omitidas: 0

### RESPUESTAS

---

1

---

1

---

2

---

1

---

2

---

1

---

1

---

## Total horas de prácticas realizadas por el alumnado

Respondidas: 7 Omitidas: 0

### RESPUESTAS

85

188

170

85

No las recuerdo en este momento. Creo que son 4 horas diarias durante aproximadamente 2 meses

85

85

## Nombre de la empresa

Respondidas: 7 Omitidas: 0

### RESPUESTAS

Universidad de Huelva

---

Universidad de Huelva

---

LUNA HUELVA

---

CODENAF

---

Asociación Huelva para Tod@s

---

Colegio Salesiano Cristo Sacerdote

---

Departamento de Filología Inglesa

---

## Cargo que desempeña en la empresa

Respondidas: 7 Omitidas: 0

### RESPUESTAS

Directora del área de Gestión de Recursos de información

---

Directora del área de Gestión de Recursos de Información

---

TÉCNICA

---

COORDINADORA

---

Colaboradora

---

Profesor ESO

---

Profesora

---

## Departamento/Área de realización de la práctica

Respondidas: 7 Omitidas: 0

### RESPUESTAS

Biblioteca

---

Biblioteca

---

IGUALDAD

---

SOCIAL/LABORAL

---

Asociación Huelva para Tod@s

---

Idiomas

---

Estudios Ingleses

---

## Enumera las actividades desarrolladas por el alumnado en prácticas

Respondidas: 7 Omitidas: 0

### RESPUESTAS

Tareas de apoyo en el Área de Gestión de Recursos de Información de la Biblioteca Universitaria - Comprobaciones en el catálogo de la biblioteca - Colocación de fondos - Comprobación de referencias bibliográficas - Introducción de datos en el sistema de gestión de la biblioteca - Colaboración en el tratamiento de la donación ¿Fondo Vázquez Medel¿: .Apertura de las cajas y desempaqueado de las obras. .Clasificación y colocación de los documentos. .Elaboración de listados.

Elaboración de referencias bibliográficas. Preparación física de los fondos (sellado, colocación de bandas anti-hurto, etc.) Consulta de catálogos de biblioteca. Comprobaciones en Webs de Editoriales. Clasificación y colocación de fondos bibliográficos. Elaboración de listados bibliográficos.

Acompañamiento en las actividades a las personas usuarias. Propuesta y ejecución de talleres. Realización de campañas en RRSS. Información y ejecución de propuestas de proyectos sociales. Conocimiento de todas las áreas y servicios existentes en las entidades miembro. Participación en jornadas, charlas y manifestaciones.

Actividades y dinámicas enfocadas en la perspectiva de género.

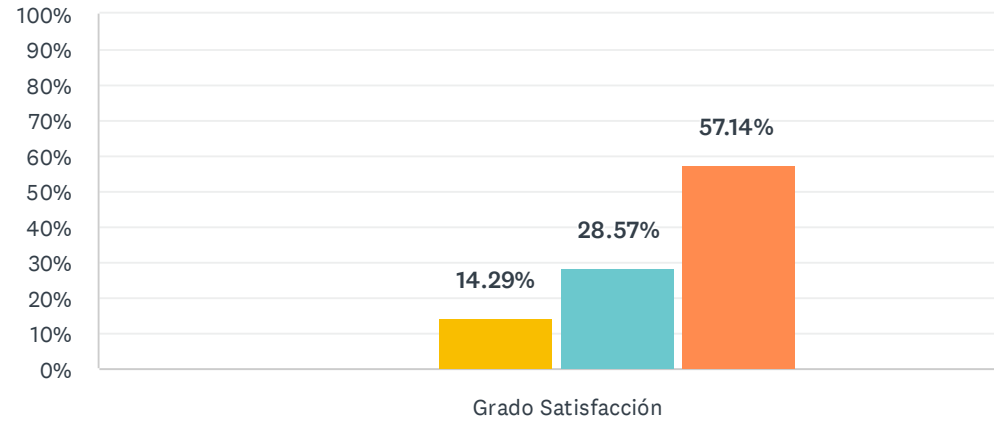
Acompañamiento en proyectos técnicos desarrollados por la asociación Participación y colaboración en la organización de actividades habituales Colaboración en la atención y apoyo a las personas que se acercan a la asociación Trabajo administrativo

Participar de forma muy activa en el día a día del aula. Preparar y dar clases de manera organizada y adaptándose al grupo, con materiales que ella misma ha elaborado o buscado por su cuenta. Trabajar de forma coordinada con el profesor titular. Mostrar iniciativa a la hora de plantear propuestas y adaptarse a distintos grupos y niveles.

Tareas de apoyo en la organización de actividades de investigación en los estudios ingleses

## 1. La UHU me informa y orienta respecto a mi labor como tutor/a externo/a

Respondidas: 7 Omitidas: 0



■ Nada satisf... ■ Algo satisf... ■ Satisfecho/a ■ Muy satisfe...  
■ Totalmente... ■ NS/NC

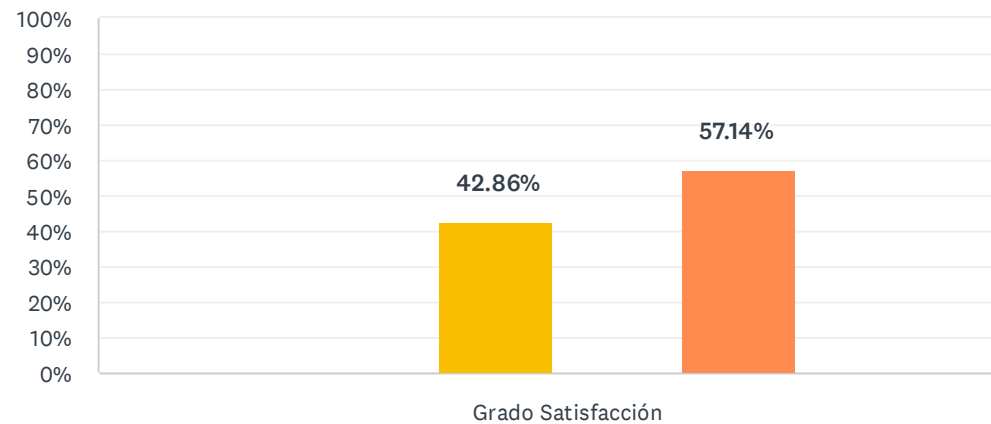
	NADA SATISFECHO/A (1)	ALGO SATISFECHO/A (2)	SATISFECHO/A (3)	MUY SATISFECHO/A (4)	TOTALMENTE SATISFECHO/A (5)	NS/NC	TOTAL	PROMEDIO PONDERADO
Grado Satisfacción	0.00% 0	0.00% 0	14.29% 1	28.57% 2	57.14% 4	0.00% 0	7	4.43

### ESTADÍSTICAS BÁSICAS

Mínimo 3.00	Máximo 5.00	Mediana 5.00	Media 4.43	Desviación estándar 0.73
----------------	----------------	-----------------	---------------	-----------------------------

## 2. La sistemática que he seguido para transmitir la información al estudiante sobre el puesto que va a ocupar en la organización/entidad/empresa

Respondidas: 7 Omitidas: 0



■ Nada satisf... 
 ■ Algo satisf... 
 ■ Satisfecho/a 
 ■ Muy satisf...  
■ Totalmente... 
 ■ NS/NC

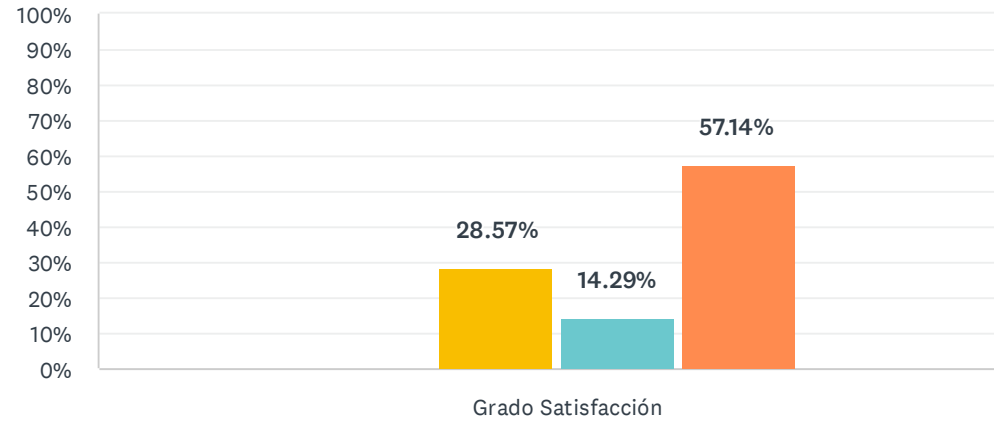
	NADA SATISFECHO/A (1)	ALGO SATISFECHO/A (2)	SATISFECHO/A (3)	MUY SATISFECHO/A (4)	TOTALMENTE SATISFECHO/A (5)	NS/NC	TOTAL	PROMEDIO PONDERADO
Grado Satisfacción	0.00% 0	0.00% 0	42.86% 3	0.00% 0	57.14% 4	0.00% 0	7	4.14

### ESTADÍSTICAS BÁSICAS

Mínimo	Máximo	Mediana	Media	Desviación estándar
3.00	5.00	5.00	4.14	0.99

### 3. Los medios, recursos e infraestructuras puestos a disposición del estudiante

Respondidas: 7 Omitidas: 0



■ Nada satisf... 
 ■ Algo satisf... 
 ■ Satisfecho/a 
 ■ Muy satisfe... 
 ■ Totalmente... 
 ■ NS/NC

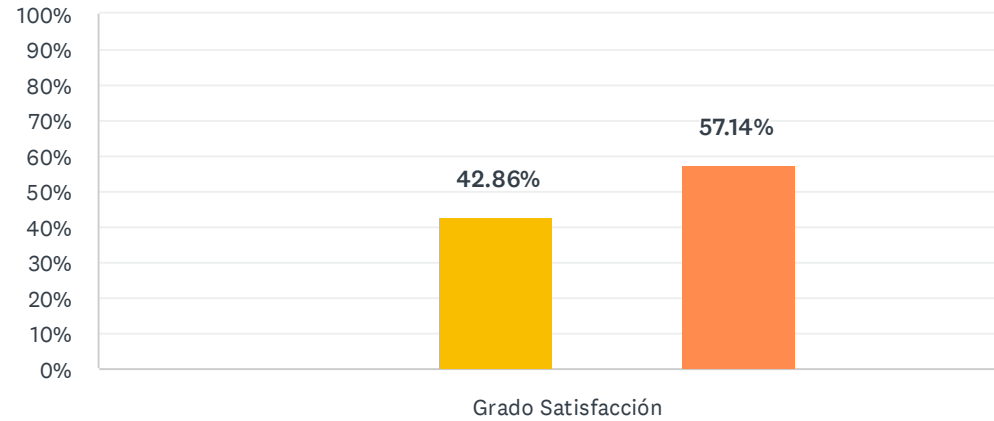
	NADA SATISFECHO/A (1)	ALGO SATISFECHO/A (2)	SATISFECHO/A (3)	MUY SATISFECHO/A (4)	TOTALMENTE SATISFECHO/A (5)	NS/NC	TOTAL	PROMEDIO PONDERADO
Grado Satisfacción	0.00% 0	0.00% 0	28.57% 2	14.29% 1	57.14% 4	0.00% 0	7	4.29

#### ESTADÍSTICAS BÁSICAS

Mínimo 3.00	Máximo 5.00	Mediana 5.00	Media 4.29	Desviación estándar 0.88
----------------	----------------	-----------------	---------------	-----------------------------

## 4. La supervisión que he realizado durante el desarrollo de las prácticas

Respondidas: 7 Omitidas: 0



■ Nada satisf... 
 ■ Algo satisf... 
 ■ Satisfecho/a 
 ■ Muy satisf...  
■ Totalmente... 
 ■ NS/NC

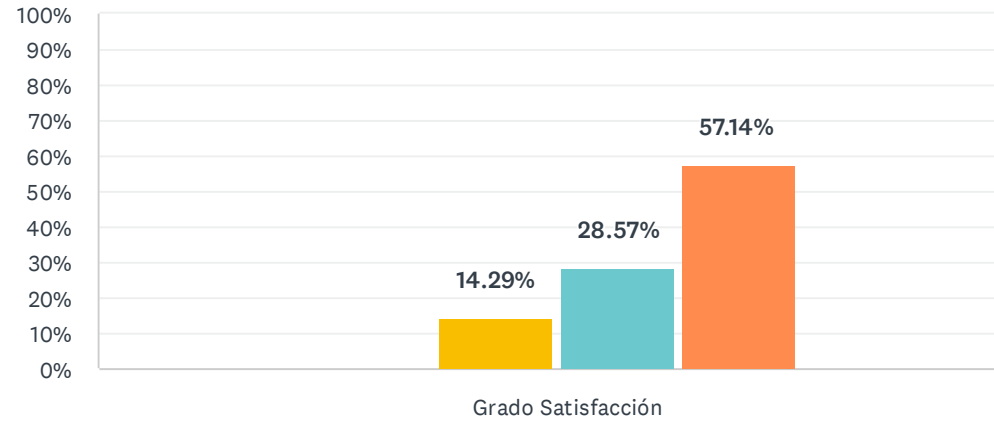
	NADA SATISFECHO/A (1)	ALGO SATISFECHO/A (2)	SATISFECHO/A (3)	MUY SATISFECHO/A (4)	TOTALMENTE SATISFECHO/A (5)	NS/NC	TOTAL	PROMEDIO PONDERADO
Grado Satisfacción	0.00% 0	0.00% 0	42.86% 3	0.00% 0	57.14% 4	0.00% 0	7	4.14

### ESTADÍSTICAS BÁSICAS

Mínimo 3.00	Máximo 5.00	Mediana 5.00	Media 4.14	Desviación estándar 0.99
----------------	----------------	-----------------	---------------	-----------------------------

## 5. Los conocimientos, capacidades y competencias que poseen los estudiantes

Respondidas: 7 Omitidas: 0



■ Nada satisf... ■ Algo satisf... ■ Satisfecho/a ■ Muy satisfe...  
■ Totalmente... ■ NS/NC

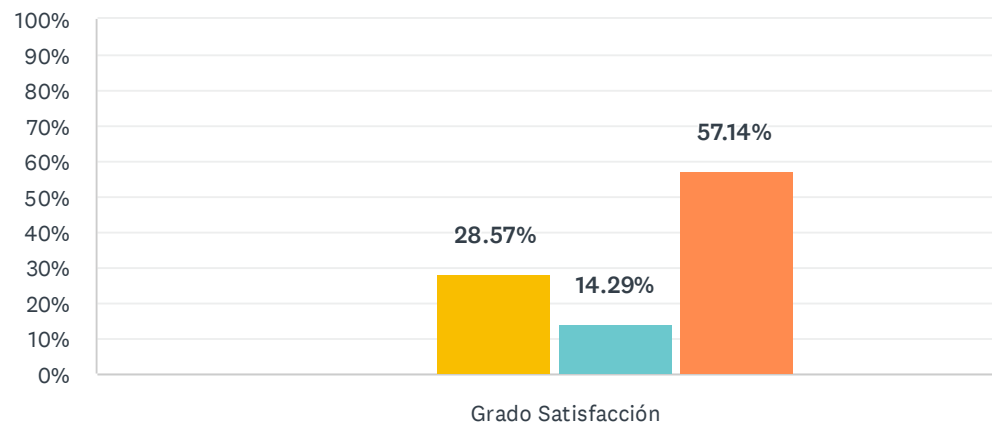
	NADA SATISFECHO/A (1)	ALGO SATISFECHO/A (2)	SATISFECHO/A (3)	MUY SATISFECHO/A (4)	TOTALMENTE SATISFECHO/A (5)	NS/NC	TOTAL	PROMEDIO PONDERADO
Grado Satisfacción	0.00% 0	0.00% 0	14.29% 1	28.57% 2	57.14% 4	0.00% 0	7	4.43

### ESTADÍSTICAS BÁSICAS

Mínimo 3.00	Máximo 5.00	Mediana 5.00	Media 4.43	Desviación estándar 0.73
----------------	----------------	-----------------	---------------	-----------------------------

## 6. Las actividades realizadas durante las prácticas y recogidas en la memoria, son adecuadas y complementan el programa formativo del título

Respondidas: 7 Omitidas: 0



■ Nada satisf... 
 ■ Algo satisf... 
 ■ Satisfecho/a 
 ■ Muy satisfe... 
 ■ Totalmente... 
 ■ NS/NC

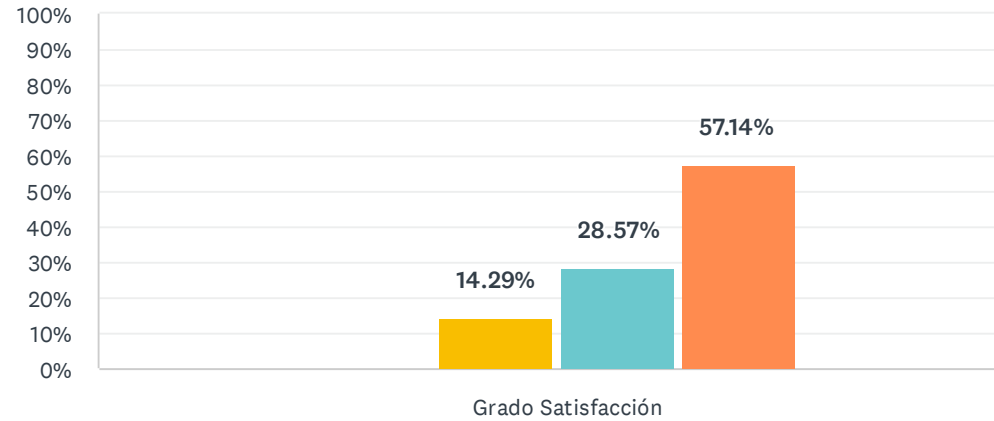
	NADA SATISFECHO/A (1)	ALGO SATISFECHO/A (2)	SATISFECHO/A (3)	MUY SATISFECHO/A (4)	TOTALMENTE SATISFECHO/A (5)	NS/NC	TOTAL	PROMEDIO PONDERADO
Grado Satisfacción	0.00% 0	0.00% 0	28.57% 2	14.29% 1	57.14% 4	0.00% 0	7	4.29

### ESTADÍSTICAS BÁSICAS

Mínimo 3.00	Máximo 5.00	Mediana 5.00	Media 4.29	Desviación estándar 0.88
----------------	----------------	-----------------	---------------	-----------------------------

## 7. La coordinación con el tutor/a de la UHU

Respondidas: 7 Omitidas: 0



■ Nada satisf... ■ Algo satisf... ■ Satisfecho/a ■ Muy satisfe...  
■ Totalmente... ■ NS/NC

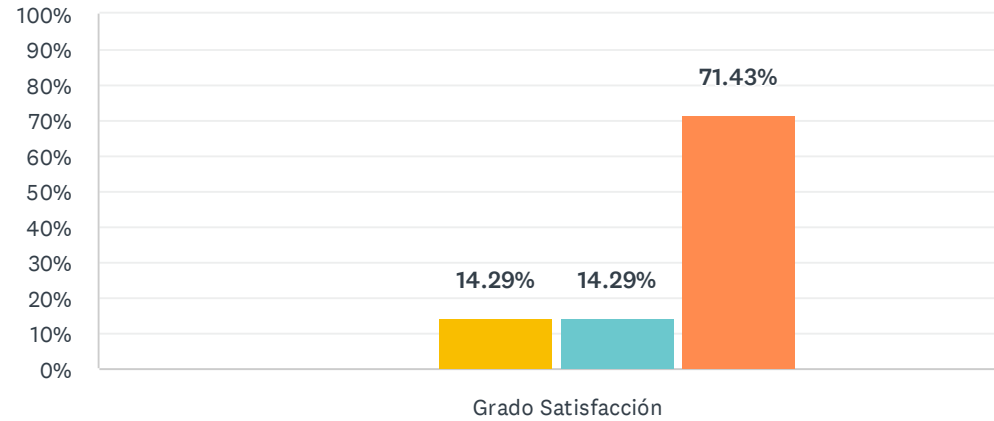
	NADA SATISFECHO/A (1)	ALGO SATISFECHO/A (2)	SATISFECHO/A (3)	MUY SATISFECHO/A (4)	TOTALMENTE SATISFECHO/A (5)	NS/NC	TOTAL	PROMEDIO PONDERADO
Grado Satisfacción	0.00% 0	0.00% 0	14.29% 1	28.57% 2	57.14% 4	0.00% 0	7	4.43

### ESTADÍSTICAS BÁSICAS

Mínimo 3.00	Máximo 5.00	Mediana 5.00	Media 4.43	Desviación estándar 0.73
----------------	----------------	-----------------	---------------	-----------------------------

## 8. La labor realizada por el estudiante durante las prácticas

Respondidas: 7 Omitidas: 0



■ Nada satisf... 
 ■ Algo satisf... 
 ■ Satisfecho/a 
 ■ Muy satisfe... 
 ■ Totalmente... 
 ■ NS/NC

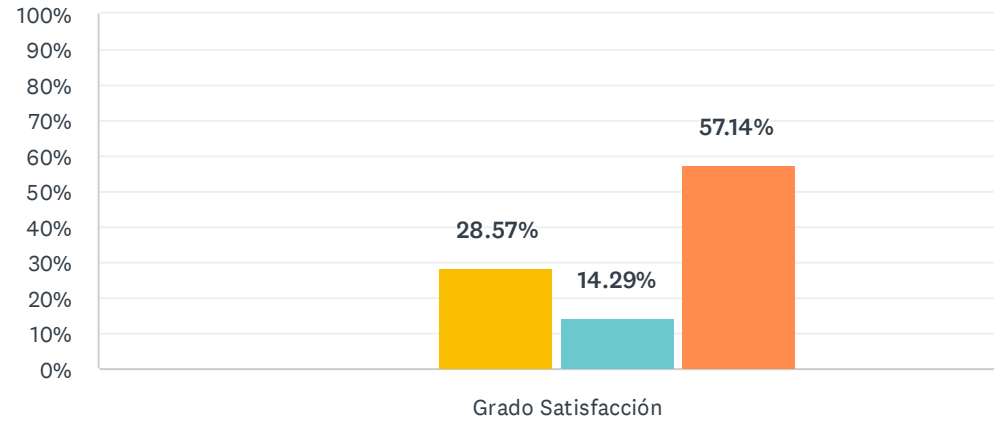
	NADA SATISFECHO/A (1)	ALGO SATISFECHO/A (2)	SATISFECHO/A (3)	MUY SATISFECHO/A (4)	TOTALMENTE SATISFECHO/A (5)	NS/NC	TOTAL	PROMEDIO PONDERADO
Grado Satisfacción	0.00% 0	0.00% 0	14.29% 1	14.29% 1	71.43% 5	0.00% 0	7	4.57

### ESTADÍSTICAS BÁSICAS

Mínimo 3.00	Máximo 5.00	Mediana 5.00	Media 4.57	Desviación estándar 0.73
----------------	----------------	-----------------	---------------	-----------------------------

## 9. La satisfacción general, una vez terminadas las prácticas, con mi labor de tutoría

Respondidas: 7 Omitidas: 0



■ Nada satisf... 
 ■ Algo satisf... 
 ■ Satisfecho/a 
 ■ Muy satisf... 
 ■ Totalmente... 
 ■ NS/NC

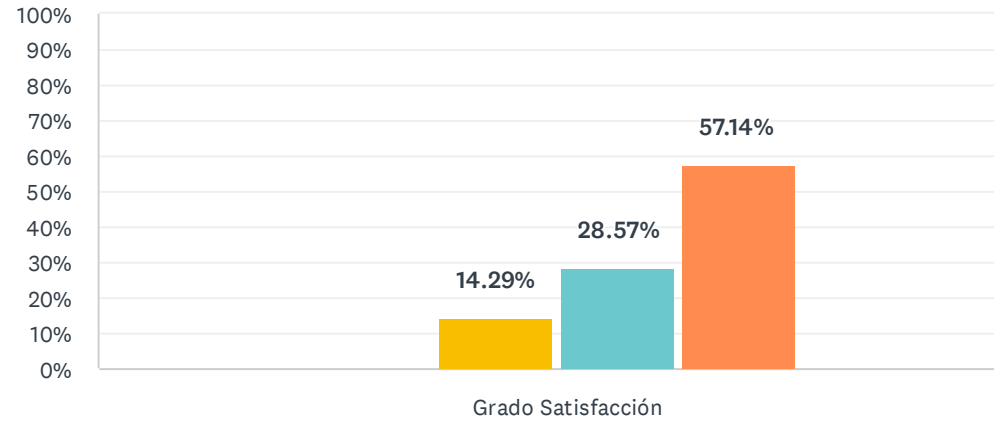
	NADA SATISFECHO/A (1)	ALGO SATISFECHO/A (2)	SATISFECHO/A (3)	MUY SATISFECHO/A (4)	TOTALMENTE SATISFECHO/A (5)	NS/NC	TOTAL	PROMEDIO PONDERADO
Grado Satisfacción	0.00% 0	0.00% 0	28.57% 2	14.29% 1	57.14% 4	0.00% 0	7	4.29

### ESTADÍSTICAS BÁSICAS

Mínimo 3.00	Máximo 5.00	Mediana 5.00	Media 4.29	Desviación estándar 0.88
----------------	----------------	-----------------	---------------	-----------------------------

## 10. Satisfacción general con el programa de prácticas

Respondidas: 7 Omitidas: 0



■ Nada satisf... 
 ■ Algo satisf... 
 ■ Satisfecho/a 
 ■ Muy satisfe... 
 ■ Totalmente... 
 ■ NS/NC

	NADA SATISFECHO/A (1)	ALGO SATISFECHO/A (2)	SATISFECHO/A (3)	MUY SATISFECHO/A (4)	TOTALMENTE SATISFECHO/A (5)	NS/NC	TOTAL	PROMEDIO PONDERADO
Grado Satisfacción	0.00% 0	0.00% 0	14.29% 1	28.57% 2	57.14% 4	0.00% 0	7	4.43

### ESTADÍSTICAS BÁSICAS

Mínimo 3.00	Máximo 5.00	Mediana 5.00	Media 4.43	Desviación estándar 0.73
----------------	----------------	-----------------	---------------	-----------------------------