

# SATISFACCIÓN GLOBAL DEL ALUMNADO CON LAS PRÁCTICAS

## Grado en Derecho

**Curso académico: 24-25**

Fecha encuesta: junio 25

Método: online SurveyMonkey

Población con posibilidad de recibir la encuesta	Encuestas lanzadas	Respuestas recibidas	Tasa de respuesta	Satisfacción Global
59	59	4	6.78 %	4.00

## Nombre de la empresa

Respondidas: 4 Omitidas: 0

### RESPUESTAS

Juzgado

---

Gaudia

---

Ayuntamiento Moguer

---

Diputación Provincial de Huelva

---

## Lugar de realización de prácticas (localidad o CP)

Respondidas: 4 Omitidas: 0

### RESPUESTAS

---

Moguer

---

Huelva

---

Moguer

---

Huelva

---

## Nº horas prácticas

Respondidas: 4 Omitidas: 0

### RESPUESTAS

---

60

---

60

---

80

---

80

---

## Enumera las actividades desarrolladas en la Empresa/Institución

Respondidas: 4 Omitidas: 0

### RESPUESTAS

- Asistencia a declaraciones en instrucción penal. - Revisión de expedientes. - Práctica de Minuta civil y penal. - Motivación de Autos y Sentencias. - Comparecencia de internamientos. - Regularización de detenidos y actuaciones de guardia. - Asistencia a vistas civiles y comparecencias. - Asistencia a Juicios por delito leve y redacción de Sentencias. - Demás actuaciones judiciales correspondientes a un Juzgado Mixto

---

Gestión documental, asuntos jurídicos, atención personalizada hacia el cliente. Redacción de documentos, estudio de casos particulares.

---

Asesorar jurídicamente hacer pliegos analizar sentencias

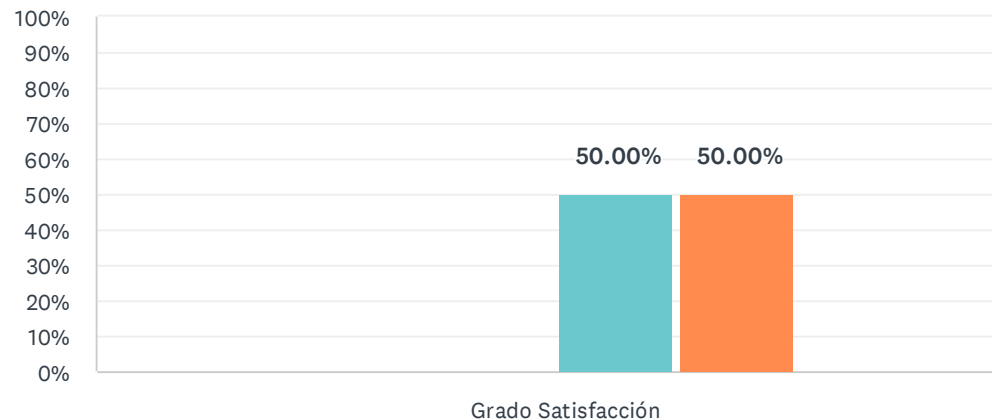
---

- Preparación de Procedimientos Judiciales. - Estudio de Jurisprudencia, Expedientes y Legislación. - Realización de escritos jurídicos.

---

# 1. Sobre la información previa de los objetivos y los criterios de evaluación de las prácticas

Respondidas: 4 Omitidas: 0



■ Nada satisf... ■ Algo satisf... ■ Satisfecho/a ■ Muy satisf...  
■ Totalmente... ■ NS/NC

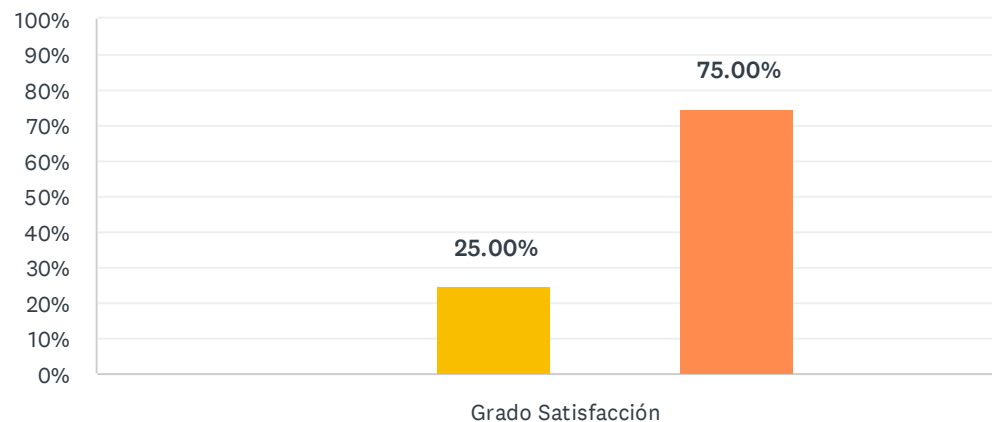
	NADA SATISFECHO/A (1)	ALGO SATISFECHO/A (2)	SATISFECHO/A (3)	MUY SATISFECHO/A (4)	TOTALMENTE SATISFECHO/A (5)	NS/NC	TOTAL	PROMEDIO PONDERADO
Grado Satisfacción	0.00% 0	0.00% 0	0.00% 0	50.00% 2	50.00% 2	0.00% 0	4	4.50

## ESTADÍSTICAS BÁSICAS

Mínimo 4.00	Máximo 5.00	Mediana 4.50	Media 4.50	Desviación estándar 0.50
----------------	----------------	-----------------	---------------	-----------------------------

## 2. Sobre el proceso de selección y asignación de los puestos de prácticas

Respondidas: 4 Omitidas: 0



■ Nada satisf... 
 ■ Algo satisf... 
 ■ Satisfecho/a 
 ■ Muy satisf... 
 ■ Totalmente... 
 ■ NS/NC

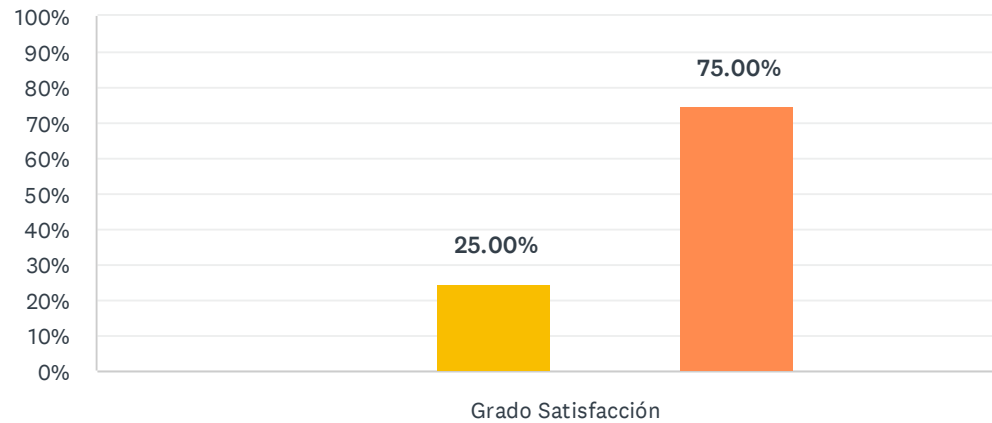
	NADA SATISFECHO/A (1)	ALGO SATISFECHO/A (2)	SATISFECHO/A (3)	MUY SATISFECHO/A (4)	TOTALMENTE SATISFECHO/A (5)	NS/NC	TOTAL	PROMEDIO PONDERADO
Grado Satisfacción	0.00% 0	0.00% 0	25.00% 1	0.00% 0	75.00% 3	0.00% 0	4	4.50

### ESTADÍSTICAS BÁSICAS

Mínimo 3.00	Máximo 5.00	Mediana 5.00	Media 4.50	Desviación estándar 0.87
----------------	----------------	-----------------	---------------	-----------------------------

### 3. Sobre la información acerca de la organización/entidad/empresa y sobre el puesto que se va a ocupar.

Respondidas: 4 Omitidas: 0



■ Nada satisf... 
 ■ Algo satisf... 
 ■ Satisfecho/a 
 ■ Muy satisf... 
 ■ Totalmente... 
 ■ NS/NC

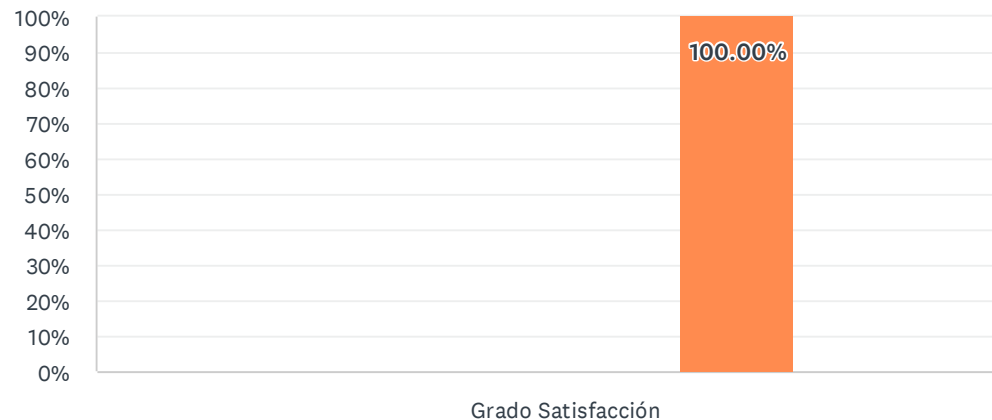
	NADA SATISFECHO/A (1)	ALGO SATISFECHO/A (2)	SATISFECHO/A (3)	MUY SATISFECHO/A (4)	TOTALMENTE SATISFECHO/A (5)	NS/NC	TOTAL	PROMEDIO PONDERADO
Grado Satisfacción	0.00% 0	0.00% 0	25.00% 1	0.00% 0	75.00% 3	0.00% 0	4	4.50

#### ESTADÍSTICAS BÁSICAS

Mínimo	Máximo	Mediana	Media	Desviación estándar
3.00	5.00	5.00	4.50	0.87

## 4. El trato recibido en la organización/entidad/empresa, incluyendo la acogida y los compañeros

Respondidas: 4 Omitidas: 0



■ Nada satisf... 
 ■ Algo satisf... 
 ■ Satisfecho/a 
 ■ Muy satisf... 
 ■ Totalmente... 
 ■ NS/NC

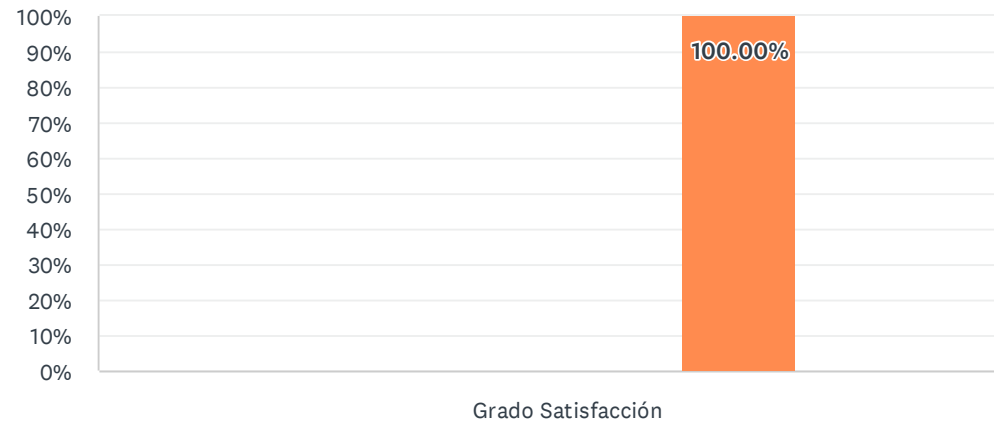
	NADA SATISFECHO/A (1)	ALGO SATISFECHO/A (2)	SATISFECHO/A (3)	MUY SATISFECHO/A (4)	TOTALMENTE SATISFECHO/A (5)	NS/NC	TOTAL	PROMEDIO PONDERADO
Grado Satisfacción	0.00% 0	0.00% 0	0.00% 0	0.00% 0	100.00% 4	0.00% 0	4	5.00

### ESTADÍSTICAS BÁSICAS

Mínimo 5.00	Máximo 5.00	Mediana 5.00	Media 5.00	Desviación estándar 0.00
----------------	----------------	-----------------	---------------	-----------------------------

## 5. Las tareas realizadas han sido variadas, se han desarrollado según lo previamente establecido y se adecuan a la titulación de estudio

Respondidas: 4 Omitidas: 0



■ Nada satisf... 
 ■ Algo satisf... 
 ■ Satisfecho/a 
 ■ Muy satisf...  
■ Totalmente... 
 ■ NS/NC

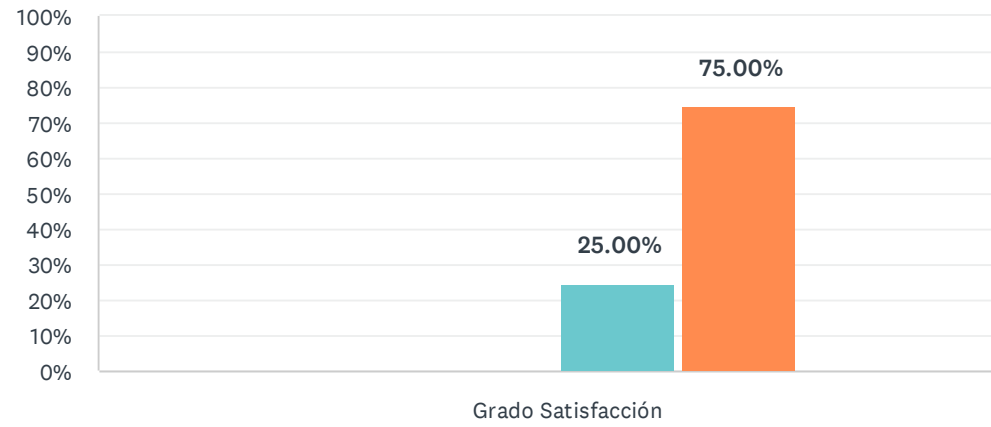
	NADA SATISFECHO/A (1)	ALGO SATISFECHO/A (2)	SATISFECHO/A (3)	MUY SATISFECHO/A (4)	TOTALMENTE SATISFECHO/A (5)	NS/NC	TOTAL	PROMEDIO PONDERADO
Grado Satisfacción	0.00% 0	0.00% 0	0.00% 0	0.00% 0	100.00% 4	0.00% 0	4	5.00

### ESTADÍSTICAS BÁSICAS

Mínimo 5.00	Máximo 5.00	Mediana 5.00	Media 5.00	Desviación estándar 0.00
----------------	----------------	-----------------	---------------	-----------------------------

## 6. La guía, supervisión e interés mostrado durante el desarrollo de mis tareas por parte del /la tutor/a externo/a

Respondidas: 4 Omitidas: 0



■ Nada satisf... 
 ■ Algo satisf... 
 ■ Satisfecho/a 
 ■ Muy satisf... 
 ■ Totalmente... 
 ■ NS/NC

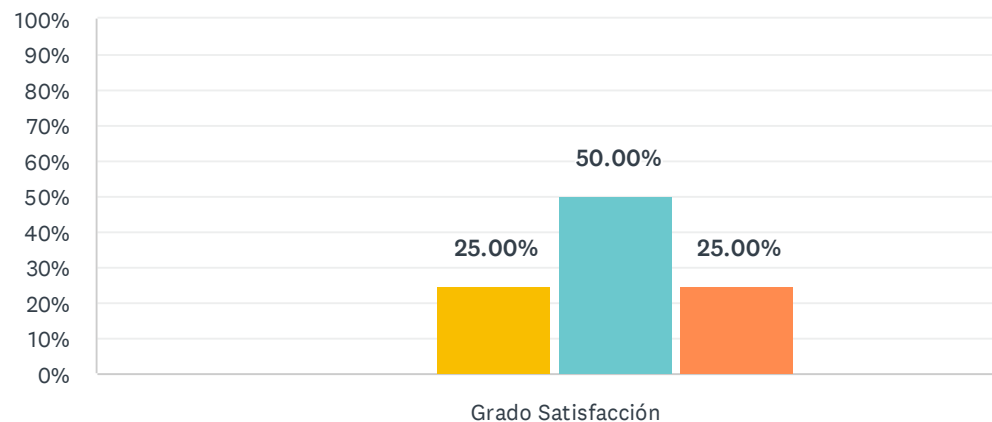
	NADA SATISFECHO/A (1)	ALGO SATISFECHO/A (2)	SATISFECHO/A (3)	MUY SATISFECHO/A (4)	TOTALMENTE SATISFECHO/A (5)	NS/NC	TOTAL	PROMEDIO PONDERADO
Grado Satisfacción	0.00% 0	0.00% 0	0.00% 0	25.00% 1	75.00% 3	0.00% 0	4	4.75

### ESTADÍSTICAS BÁSICAS

Mínimo 4.00	Máximo 5.00	Mediana 5.00	Media 4.75	Desviación estándar 0.43
----------------	----------------	-----------------	---------------	-----------------------------

## 7. Satisfacción general, una vez terminadas las prácticas, con la labor del /la tutor/a de la UHU

Respondidas: 4 Omitidas: 0



■ Nada satisf... 
 ■ Algo satisf... 
 ■ Satisfecho/a 
 ■ Muy satisfe... 
 ■ Totalmente... 
 ■ NS/NC

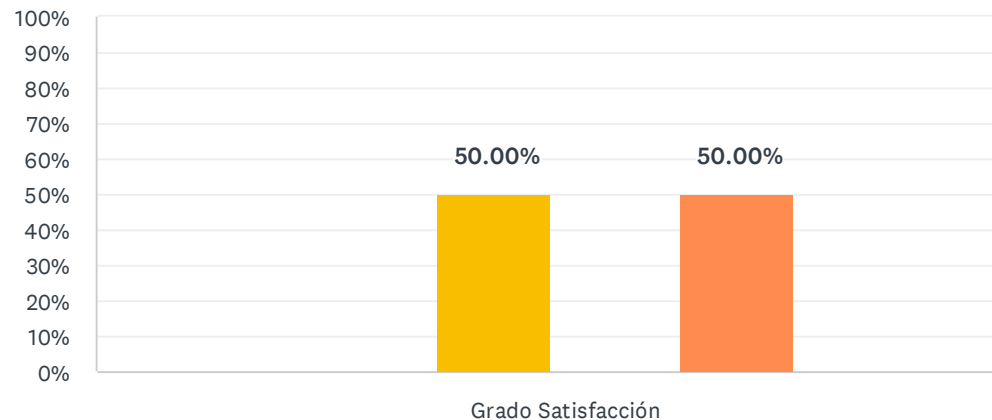
	NADA SATISFECHO/A (1)	ALGO SATISFECHO/A (2)	SATISFECHO/A (3)	MUY SATISFECHO/A (4)	TOTALMENTE SATISFECHO/A (5)	NS/NC	TOTAL	PROMEDIO PONDERADO
Grado Satisfacción	0.00% 0	0.00% 0	25.00% 1	50.00% 2	25.00% 1	0.00% 0	4	4.00

### ESTADÍSTICAS BÁSICAS

Mínimo 3.00	Máximo 5.00	Mediana 4.00	Media 4.00	Desviación estándar 0.71
----------------	----------------	-----------------	---------------	-----------------------------

## 8. Satisfacción general con el programa de prácticas

Respondidas: 4 Omitidas: 0



■ Nada satisf... 
 ■ Algo satisf... 
 ■ Satisfecho/a 
 ■ Muy satisf... 
 ■ Totalmente... 
 ■ NS/NC

	NADA SATISFECHO/A (1)	ALGO SATISFECHO/A (2)	SATISFECHO/A (3)	MUY SATISFECHO/A (4)	TOTALMENTE SATISFECHO/A (5)	NS/NC	TOTAL	PROMEDIO PONDERADO
Grado Satisfacción	0.00% 0	0.00% 0	50.00% 2	0.00% 0	50.00% 2	0.00% 0	4	4.00

### ESTADÍSTICAS BÁSICAS

Mínimo 3.00	Máximo 5.00	Mediana 4.00	Media 4.00	Desviación estándar 1.00
----------------	----------------	-----------------	---------------	-----------------------------