



VICERRECTORADO  
DE CALIDAD  
Y CONCURSOS  
DOCENTES

Universidad de Huelva

# SATISFACCIÓN GLOBAL DEL ALUMNADO CON LAS PRÁCTICAS

## Máster Universitario en Tecnología Ambiental

**Curso académico: 24-25**

Fecha encuesta: junio 25

Método: online SurveyMonkey

Población con posibilidad de recibir la encuesta	Encuestas lanzadas	Respuestas recibidas	Tasa de respuesta	Satisfacción Global
18	18	1	5.56 %	5.00

## Nombre de la empresa

Respondidas: 1 Omitidas: 0

### RESPUESTAS

Aguas de Huelva

---

## Lugar de realización de prácticas (localidad o CP)

Respondidas: 1 Omitidas: 0

### RESPUESTAS

Huelva

---

## Nº horas prácticas

Respondidas: 1 Omitidas: 0

### RESPUESTAS

500

---

## Enumera las actividades desarrolladas en la Empresa/Institución

Respondidas: 1 Omitidas: 0

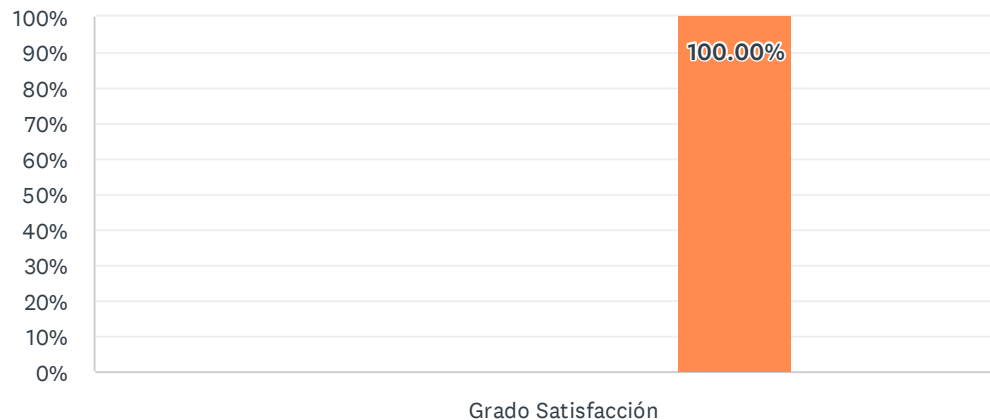
### RESPUESTAS

-Informe sostenibilidad 2024 -Elaboracion procedimiento estrategia/objetivos Aguas de Huelva 2025-2027. -Asistencia a actos institucionales. -Intermediar UHU- Aguas de Huelva.

---

# 1. Sobre la información previa de los objetivos y los criterios de evaluación de las prácticas

Respondidas: 1 Omitidas: 0



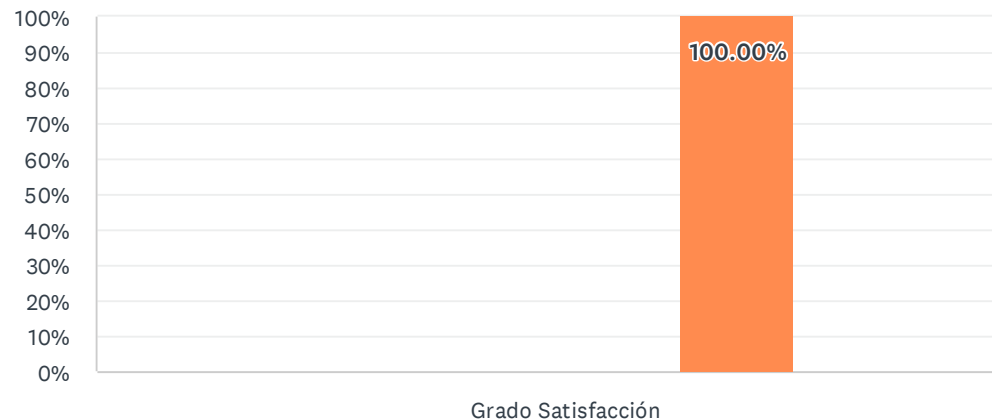
■ Nada satisf... 
 ■ Algo satisf... 
 ■ Satisfecho/a 
 ■ Muy satisf...  
■ Totalmente... 
 ■ NS/NC

	NADA SATISFECHO/A (1)	ALGO SATISFECHO/A (2)	SATISFECHO/A (3)	MUY SATISFECHO/A (4)	TOTALMENTE SATISFECHO/A (5)	NS/NC	TOTAL	PROMEDIO PONDERADO
Grado Satisfacción	0.00% 0	0.00% 0	0.00% 0	0.00% 0	100.00% 1	0.00% 0	1	5.00

ESTADÍSTICAS BÁSICAS						
Mínimo	Máximo	Mediana	Media	Desviación estándar		
5.00	5.00	5.00	5.00	0.00		

## 2. Sobre el proceso de selección y asignación de los puestos de prácticas

Respondidas: 1 Omitidas: 0



■ Nada satisf... 
 ■ Algo satisf... 
 ■ Satisfecho/a 
 ■ Muy satisf... 
 ■ Totalmente... 
 ■ NS/NC

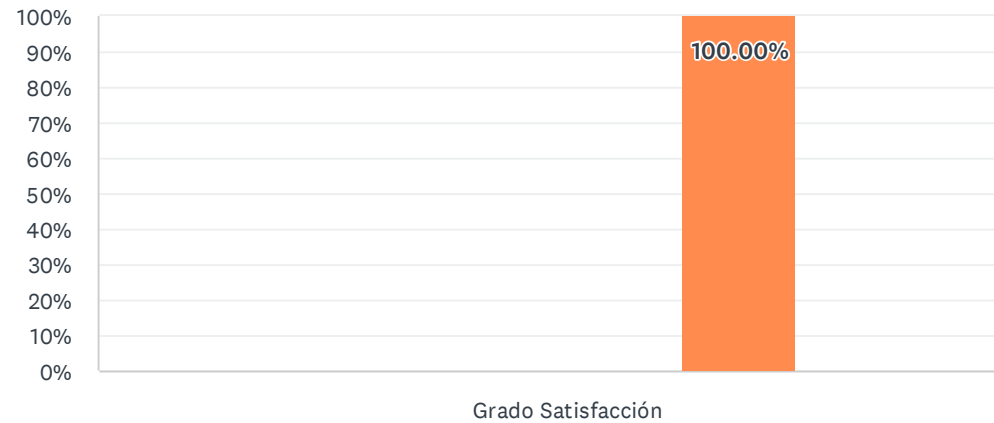
	NADA SATISFECHO/A (1)	ALGO SATISFECHO/A (2)	SATISFECHO/A (3)	MUY SATISFECHO/A (4)	TOTALMENTE SATISFECHO/A (5)	NS/NC	TOTAL	PROMEDIO PONDERADO
Grado Satisfacción	0.00% 0	0.00% 0	0.00% 0	0.00% 0	100.00% 1	0.00% 0	1	5.00

### ESTADÍSTICAS BÁSICAS

Mínimo 5.00	Máximo 5.00	Mediana 5.00	Media 5.00	Desviación estándar 0.00
----------------	----------------	-----------------	---------------	-----------------------------

### 3. Sobre la información acerca de la organización/entidad/empresa y sobre el puesto que se va a ocupar.

Respondidas: 1 Omitidas: 0



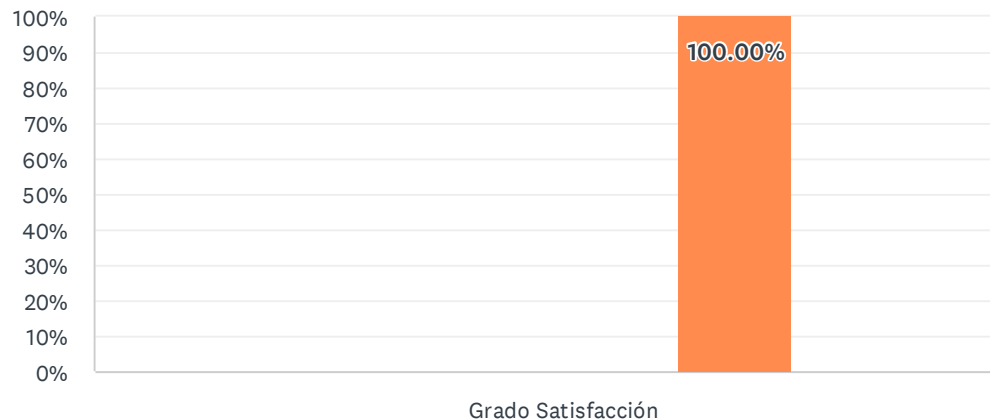
■ Nada satisf...   
 ■ Algo satisf...   
 ■ Satisfecho/a   
 ■ Muy satisf...  
■ Totalmente...   
 ■ NS/NC

	NADA SATISFECHO/A (1)	ALGO SATISFECHO/A (2)	SATISFECHO/A (3)	MUY SATISFECHO/A (4)	TOTALMENTE SATISFECHO/A (5)	NS/NC	TOTAL	PROMEDIO PONDERADO
Grado Satisfacción	0.00% 0	0.00% 0	0.00% 0	0.00% 0	100.00% 1	0.00% 0	1	5.00

ESTADÍSTICAS BÁSICAS									
Mínimo	5.00	Máximo	5.00	Mediana	5.00	Media	5.00	Desviación estándar	0.00

### 4. El trato recibido en la organización/entidad/empresa, incluyendo la acogida y los compañeros

Respondidas: 1 Omitidas: 0



■ Nada satisf...   
 ■ Algo satisf...   
 ■ Satisfecho/a   
 ■ Muy satisf...  
■ Totalmente...   
 ■ NS/NC

	NADA SATISFECHO/A (1)	ALGO SATISFECHO/A (2)	SATISFECHO/A (3)	MUY SATISFECHO/A (4)	TOTALMENTE SATISFECHO/A (5)	NS/NC	TOTAL	PROMEDIO PONDERADO
Grado Satisfacción	0.00% 0	0.00% 0	0.00% 0	0.00% 0	100.00% 1	0.00% 0	1	5.00

ESTADÍSTICAS BÁSICAS							
Mínimo		Máximo	Mediana	Media		Desviación estándar	
5.00		5.00	5.00	5.00		0.00	

## 5. Las tareas realizadas han sido variadas, se han desarrollado según lo previamente establecido y se adecuan a la titulación de estudio

Respondidas: 1 Omitidas: 0



■ Nada satisf... 
 ■ Algo satisf... 
 ■ Satisfecho/a 
 ■ Muy satisf...  
■ Totalmente... 
 ■ NS/NC

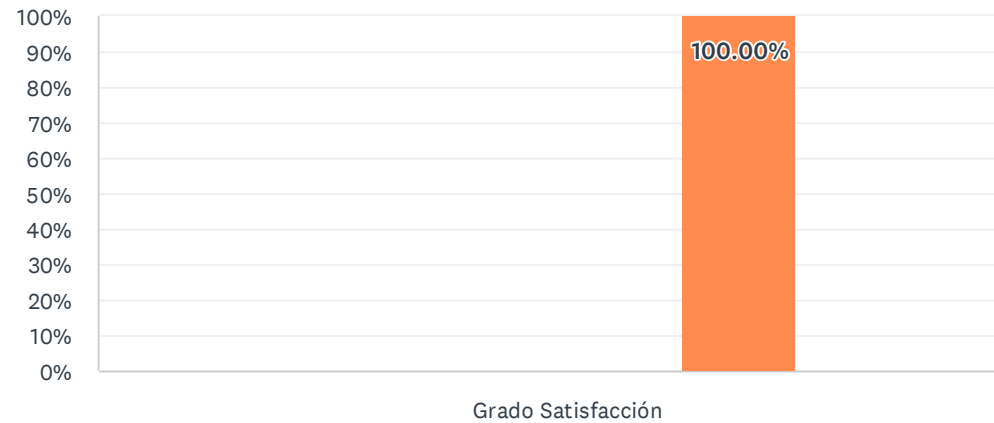
	NADA SATISFECHO/A (1)	ALGO SATISFECHO/A (2)	SATISFECHO/A (3)	MUY SATISFECHO/A (4)	TOTALMENTE SATISFECHO/A (5)	NS/NC	TOTAL	PROMEDIO PONDERADO
Grado Satisfacción	0.00% 0	0.00% 0	0.00% 0	0.00% 0	100.00% 1	0.00% 0	1	5.00

### ESTADÍSTICAS BÁSICAS

Mínimo 5.00	Máximo 5.00	Mediana 5.00	Media 5.00	Desviación estándar 0.00
----------------	----------------	-----------------	---------------	-----------------------------

## 6. La guía, supervisión e interés mostrado durante el desarrollo de mis tareas por parte del /la tutor/a externo/a

Respondidas: 1 Omitidas: 0



■ Nada satisf...   
 ■ Algo satisf...   
 ■ Satisfecho/a   
 ■ Muy satisf...  
■ Totalmente...   
 ■ NS/NC

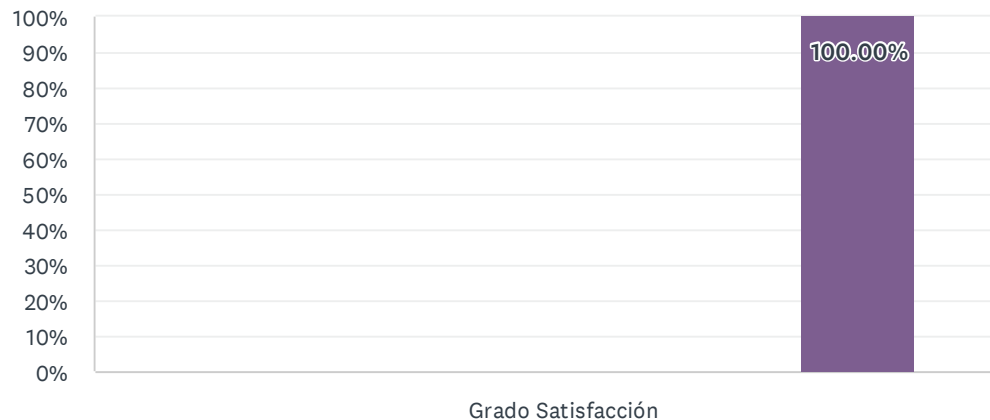
	NADA SATISFECHO/A (1)	ALGO SATISFECHO/A (2)	SATISFECHO/A (3)	MUY SATISFECHO/A (4)	TOTALMENTE SATISFECHO/A (5)	NS/NC	TOTAL	PROMEDIO PONDERADO
Grado Satisfacción	0.00% 0	0.00% 0	0.00% 0	0.00% 0	100.00% 1	0.00% 0	1	5.00

### ESTADÍSTICAS BÁSICAS

Mínimo 5.00	Máximo 5.00	Mediana 5.00	Media 5.00	Desviación estándar 0.00
----------------	----------------	-----------------	---------------	-----------------------------

## 7. Satisfacción general, una vez terminadas las prácticas, con la labor del /la tutor/a de la UHU

Respondidas: 1 Omitidas: 0



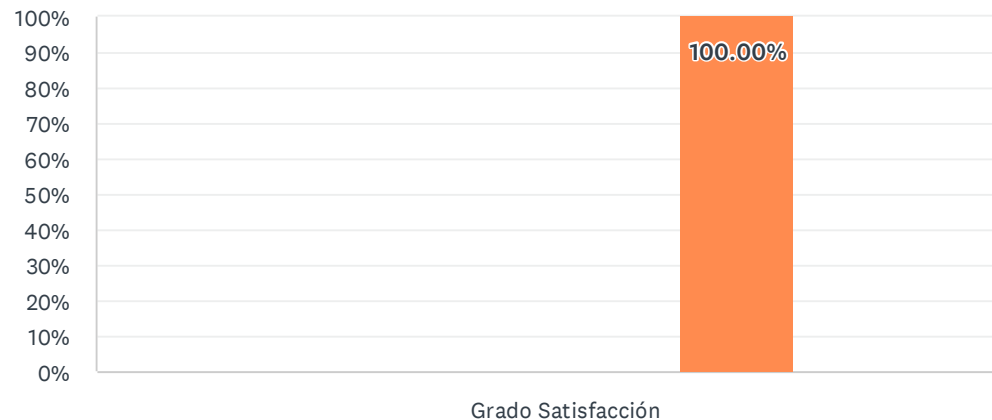
■ Nada satisf... 
 ■ Algo satisf... 
 ■ Satisfecho/a 
 ■ Muy satisf...  
■ Totalmente... 
 ■ NS/NC

	NADA SATISFECHO/A (1)	ALGO SATISFECHO/A (2)	SATISFECHO/A (3)	MUY SATISFECHO/A (4)	TOTALMENTE SATISFECHO/A (5)	NS/NC	TOTAL	PROMEDIO PONDERADO
Grado Satisfacción	0.00% 0	0.00% 0	0.00% 0	0.00% 0	0.00% 0	100.00% 1	1	0.00

ESTADÍSTICAS BÁSICAS					
Mínimo	Máximo	Mediana	Media	Desviación estándar	
0.00	0.00	0.00	0.00	0.00	

## 8. Satisfacción general con el programa de prácticas

Respondidas: 1 Omitidas: 0



■ Nada satisf... 
 ■ Algo satisf... 
 ■ Satisfecho/a 
 ■ Muy satisf... 
 ■ Totalmente... 
 ■ NS/NC

	NADA SATISFECHO/A (1)	ALGO SATISFECHO/A (2)	SATISFECHO/A (3)	MUY SATISFECHO/A (4)	TOTALMENTE SATISFECHO/A (5)	NS/NC	TOTAL	PROMEDIO PONDERADO
Grado Satisfacción	0.00% 0	0.00% 0	0.00% 0	0.00% 0	100.00% 1	0.00% 0	1	5.00

### ESTADÍSTICAS BÁSICAS

Mínimo 5.00	Máximo 5.00	Mediana 5.00	Media 5.00	Desviación estándar 0.00
----------------	----------------	-----------------	---------------	-----------------------------