

Contenido

1. Acceso a la aplicación de automatrícula de la Universidad de Huelva. 1
2. Proceso de automatrícula. 2
3. Datos académicos. 3
4. Datos económicos. 4
5. Finalización y entrega de documentación..... 7

1. Acceso a la aplicación de automatrícula de la Universidad de Huelva.

En la página principal de la Web, aparecerá el icono de AUTOMATRICULA, también en el desplegable de Estudia en la UHU, accediendo mediante “MATRÍCULA”.



Para el acceso a la Automatrícula deberás estar registrado con usuario y contraseña, si no estás aún registrado puedes obtenerla aquí: <https://www.uhu.es/secretaria-centros/matrícula/matriculacion-y-pago>

¿Cómo acceder?

ACCESO CON USUARIO+CONTRASEÑA

Para el acceso a la Automatrícula deberás estar registrado con usuario y contraseña.



Si ya estás registrado, podrás formalizar tu matrícula por internet con el usuario y la contraseña que ya posees.

Si necesitas recuperar o modificar tu contraseña



Si aún no te has registrado, será necesario para poder realizar la Automatrícula

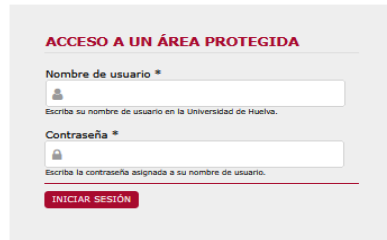
Regístrate, si no lo has hecho previamente

El registro estará disponible el primer día de la adjudicación a partir de las 12.00 horas.

- > Guía de ayuda para obtener el usuario digital (GRADO)
- > Guía de ayuda para obtener el usuario digital (MÁSTER OFICIAL)

GUIA DE AUTOMATRICULA DE LA UNIVERSIDAD DE HUELVA

ACCESO MEDIANTE USUARIO Y CONTRASEÑA



Una vez que accedas aparecerá la titulación en la que puedes matricularte, pulsando en:

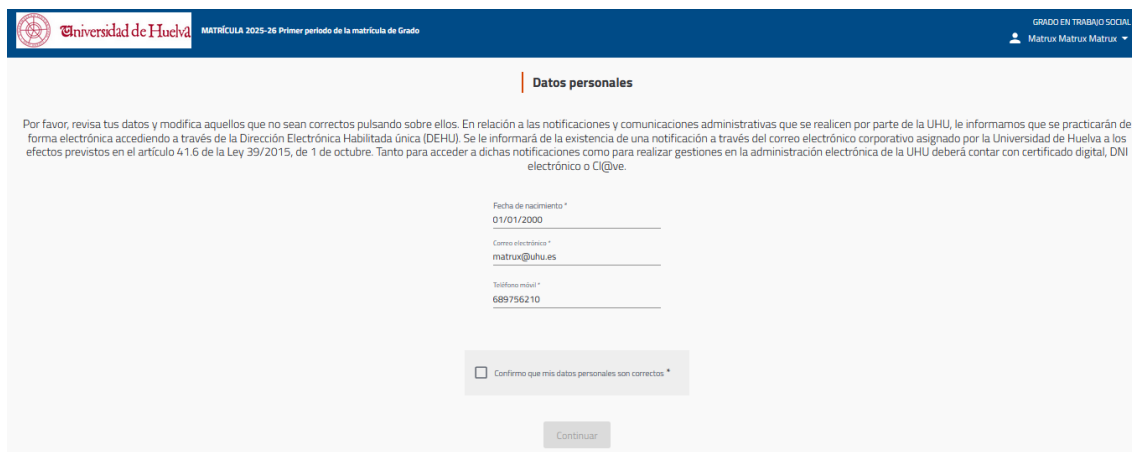
COMENZAR LA MATRICULA

2. Proceso de automatrícula.

1. Durante el proceso de matriculación tendrás que navegar por 7 pantallas, denominadas “vagones”, que aparecen en una barra pequeña en la parte superior, estas tienen un candado que se ira abriendo a medida que las vayas completando, desbloqueando el candado que aparece, marcando con un icono redondo la pantalla que estás trabajando y con un check las que han finalizado.



2. A continuación, aparece una pantalla con tus datos personales, que puedes confirmar o actualizar.

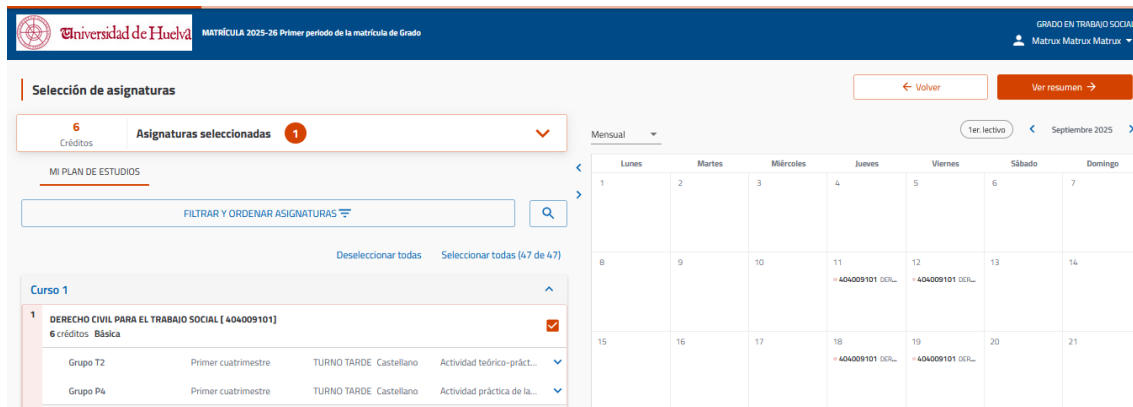


En el caso de estudiantes de nuevo ingreso será necesario también completar los datos estadísticos solicitados.

3. Datos académicos.

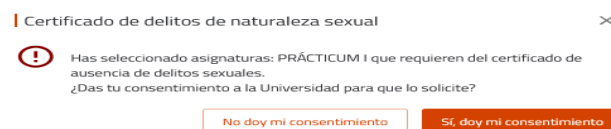
1. Selección de asignaturas.

En esta pantalla podrás seleccionar las asignaturas matriculables de tu plan de estudios, o bien buscar las asignaturas deseadas por filtros y buscador. En el caso de que alguna asignatura no aparezca puedes consultar en ¿Por qué no encuentro una asignatura? Situado al pie. Por cada una de ellas se desplegarán, además, los grupos disponibles, si los hubiera. En la parte derecha irá apareciendo el horario de las asignaturas matriculadas.

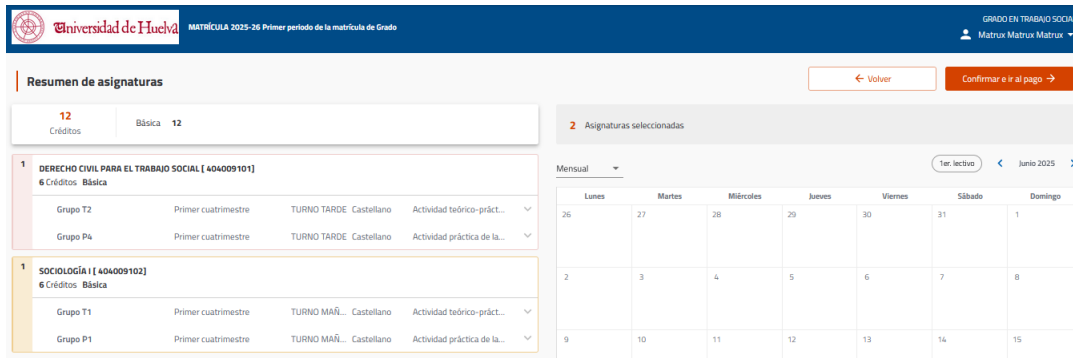


2. En el caso de seleccionar asignaturas que impliquen prácticas con menores, te aparecerá el siguiente cuadro de diálogo, ya que es obligatorio aportar certificado de inexistencia de delitos de carácter sexual, para ello puedes aportarlo personalmente o autorizar a la Universidad a solicitarlo en tu nombre, mediante la opción de

Si, doy mi consentimiento.



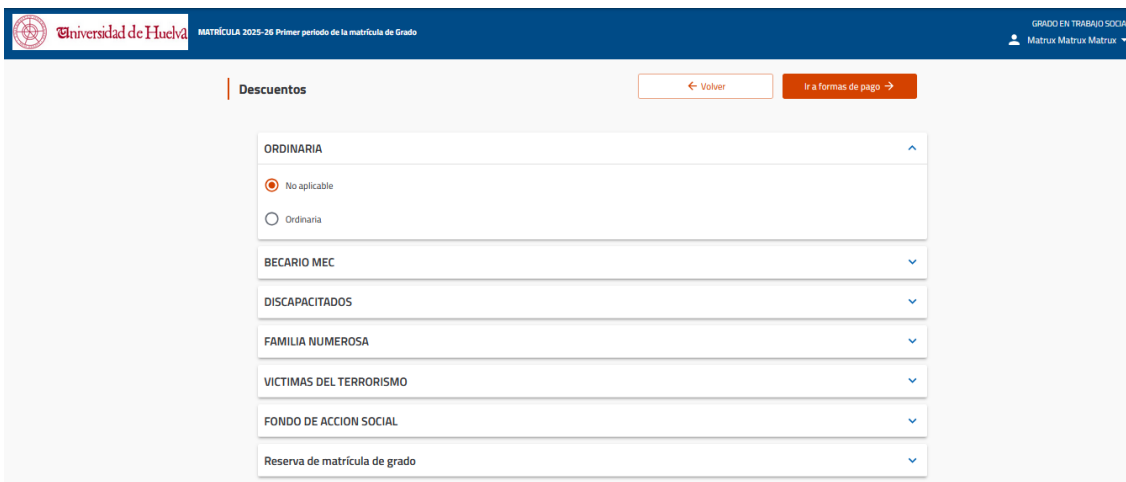
3. En el siguiente vagón podrás comprobar el resumen de asignaturas matriculadas, y saltará un mensaje de error, en caso de necesitar algún requisito para matricularte.



Si todo está correcto pasamos a Confirmar e ir al pago.

4. Datos económicos.

1. Si no tienes ningún descuento deberás aplicar “matricula ordinaria”.
2. Si por el contrario tienes que aplicar algún descuento indicará “No aplicable” y a continuación señalar los descuentos a que tienes derecho de los que aparecen en el desplegable.



3. Los descuentos serán automáticos, y no tendrás que aportar ninguna documentación, siempre que autorices a la Universidad a su comprobación en los siguientes casos:

BECARIO MEC

DISCAPACITADOS

FAMILIA NUMEROSA

VICTIMAS DEL TERRORISMO

EN CADA CASO APARECERÁ EL SIGUIENTE CUADRO DE DIÁLOGO

GUIA DE AUTOMATRICULA DE LA UNIVERSIDAD DE HUELVA

① Puedes acreditar tu condición de forma telemática. Para ello debes autorizar el envío de tus datos. Si no lo autorizas o la petición fuera errónea puedes acreditarlo en tu centro o facultad.

¿Autorizas el envío de tus datos para su comprobación?

No autorizo

Sí, autorizo

⚠ Pulsa sobre la opción enviar para tramitar tu solicitud.

Enviar

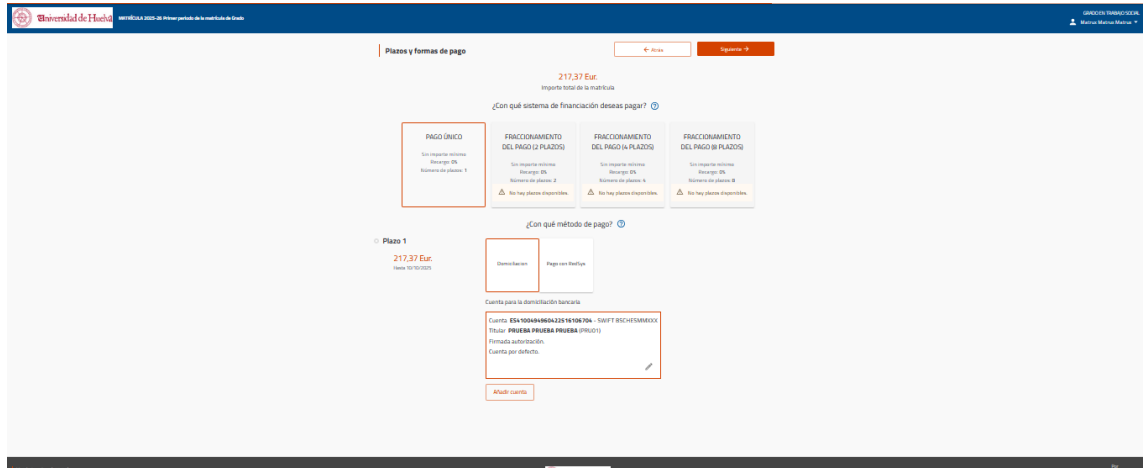
4. En el caso de descuento por FONDO DE ACCIÓN SOCIAL, para personal de la Universidad, deberás seguir el protocolo establecido en “Acción Social y Desarrollo Profesional”: <https://uhu.es/accionsocial/>.
5. El descuento por “Reserva de Matrícula de Grado”, es **exclusivamente** para estudiantes que hubieran abonado con anterioridad el importe correspondiente a la reserva en la fase de Extranjeros.
6. En caso de tener derecho a cualquier otro descuento deberás finalizar tu matrícula por automatrícula y posteriormente acudir a la secretaría de tu Centro para su modificación.

EN EL SIGUIENTE VAGÓN APARECEN LOS PLAZOS Y FORMAS DE PAGO.

!!!YA CASI HEMOS TERMINADO!!!

1. Podrás elegir entre pago único, que podrás abonar mediante tarjeta (RedSys), o domiciliación bancaria.
2. Si por el contrario decides fraccionar el importe de tu matrícula, puedes hacerlo hasta en ocho plazos.
3. En ambos casos **para la domiciliación es obligatorio indicar la cuenta bancaria** en la que desees domiciliar los recibos.

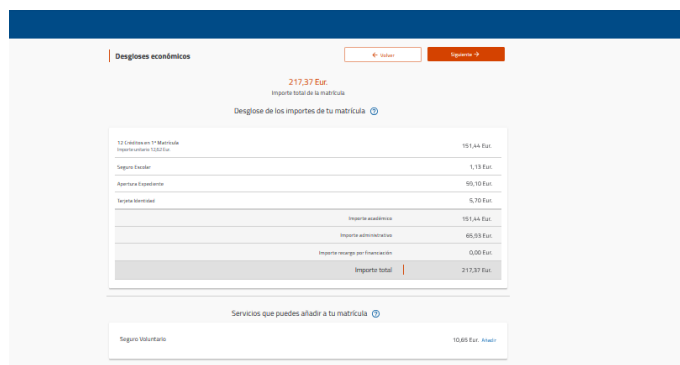
GUIA DE AUTOMATRICULA DE LA UNIVERSIDAD DE HUELVA



- El método de pago más efectivo es a través de tarjeta, (Pago con RedSys). Al seleccionar esta opción se activará una ventana emergente para que puedas, o bien confirmar los datos de una tarjeta previa o modificarla o añadir otra nueva.



- A continuación, podrás visualizar, para mayor comodidad un resumen de los datos económicos de tu matriculación, con el importe y los descuentos aplicados si los hubiera. Además, podrás añadir si lo deseas el seguro voluntario.

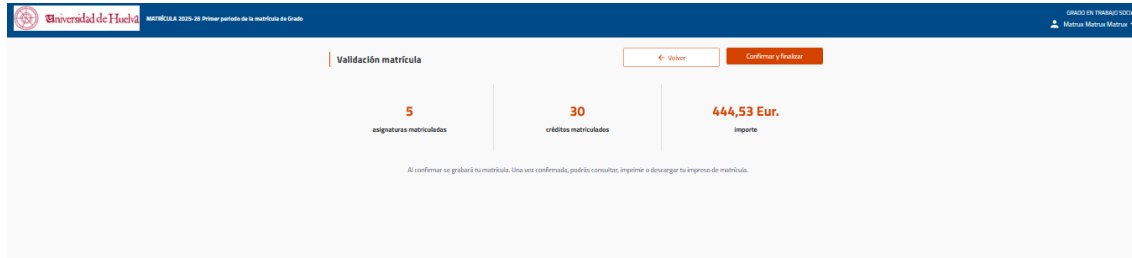


Si todo está correcto pasamos a Confirmar e ir al pago.


GUIA DE AUTOMATRÍCULA DE LA UNIVERSIDAD DE HUELVA

5. Finalización y entrega de documentación

1. En esta pantalla debes confirmar y aceptar definitivamente tu matrícula.



2. A continuación, se te mostrará en PDF un documento acreditativo de la matrícula que acabas de realizar, con este acto la matrícula se considera formalizada a todos los efectos. Podrás guardarlo como resguardo y/o aportarlo en la secretaría si fuera necesario, junto con el resto de documentación que te hayan solicitado.



UNIVERSIDAD DE HUELVA

Centro: FACULTAD DE TRABAJO SOCIAL.
Plan: 4009 GRADO EN TRABAJO SOCIAL.
Núm. exp: 4088 **Alumno/a:** MATRIX MATRIX MATRIX
Año acad: 2025-26
N.L.F.: MATRIX

DATOS DE MATRÍCULA										
Código	Asignatura	Tiempo	Cr.	T	E	Cr	Créditos	B	Y	NI
001009001	DERECHO CIVIL PARA EL TRABAJO SOCIAL	0009	1	T	1	T2	6	C1	V	1
001009002	SOCIOLOGÍA I	0009	1	T	1	T1	6	C1	V	1
001009003	ANTROPOLOGÍA SOCIAL	0009	1	T	1	T1	6	C1	V	1
001009004	DERECHO PÚBLICO PARA EL TRABAJO SOCIAL	0009	1	T	1	T1	6	C2	V	1
001009005	PSICOLOGÍA SOCIAL	0009	1	T	1	T1	6	C2	V	1
001009006	SOCIOLOGÍA II	0009	1	T	1	T1	6	C2	V	1
001009007	ECONOMÍA APLICADA AL TRABAJO SOCIAL	0009	1	T	1	T1	6	C2	V	1
001009201	BASES CONCEPTUALES DEL TRABAJO SOCIAL	0009	1	R	1	T1	6	C1	V	1
001009202	POLÍTICA SOCIAL Y DEL ESTADO DEL BIENESTAR	0009	1	R	1	T1	6	C1	V	1
001009203	SERVICIOS SOCIALES I	0009	1	R	1	T1	6	C2	V	1

CONCEPTOS			
Concepto	Cant.	Ip. unit.	Total
CRÉDITOS EN 1ª MATRÍCULA	60.00	12.62	757.20
APERTURA EXPEDIENTE	1.00	59.10	59.10
TARJETA IDENTIDAD	1.00	5.70	5.70
SEGURO ESCOLAR	1.00	1.13	1.13
Importe total			823.13

PAGO							
N.º Pla.	Pago	Referencia	Importe	Emisión	Yacimiento	Cobro	Cuenta bancaria alumno
5301	1	2025583879419	823.13	27-06-25	11-07-25		

El primer y único plazo lo podrá abonar mediante ingreso en cualquier sucursal de BANCO SANTANDER, CAJA RURAL o LA CAJAS, dentro del plazo de vencimiento del recibo o una tarjeta de crédito, a través de la generación de pago segura (siguiendo Pago con RedSys). El importe total e parcial de la matrícula podrá dar lugar a la emisión de la misma.
 A modo informativo, le señalamos que los servicios académicos de los que usted se ha matriculado en este curso académico, suponen un coste estimado de 3.038,28 euros que será su sujeción parcial para la matrícula que usted ha abonado a nombre Universidad. El resto será financiado por la Comunidad Autónoma de Andalucía gracias a los impuestos que los contribuyentes aportan.
 HUELVA, 27 de junio de 2025 Firma del abono

Este documento es sólo un justificante de matrícula.
 El recibo solicitado no es válido.
 Para más información, contacte con su secretaría.

