



VICERRECTORADO DE
COORDINACIÓN Y
AGENDA 2030

Unidad para la Calidad

Universidad de Huelva

SATISFACCION GLOBAL DE LOS TUTORES/AS INTERNOS/AS CON LAS PRÁCTICAS

GRADO EN ESTUDIOS INGLESSES

Curso académico 22-23

Método: online SurveyMonkey

TUTORES/AS CON POSIBILIDAD DE RECIBIR LA ENCUESTA	ENCUESTAS LANZADAS	RESPUESTAS	TASA DE RESPUESTA	SATISFACCIÓN GLOBAL (1-nada / 5- mucha)
1	1	1	100 %	5,00



Tutores internos de Prácticas Externas que responden a la encuesta y Número de Estudiantes Tutorizados

Tutores Internos (1)	Alumnado de Prácticas Externas Tutorizados (26)
1	26



1. Sobre proceso de selección y asignación de los puestos de prácticas

Respondidas: 1 - Omitidas: 0



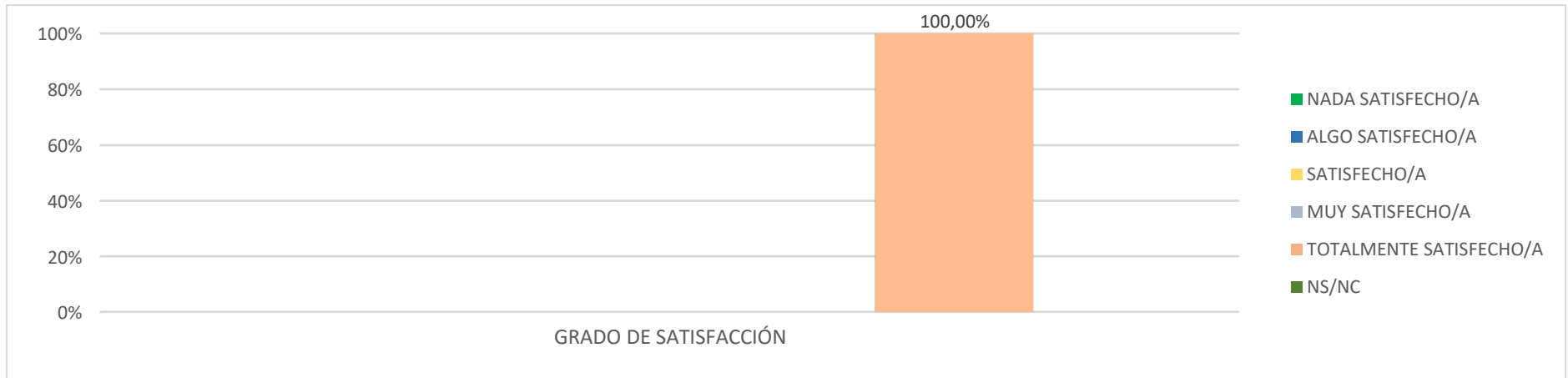
	NADA SATISFECHO/A	ALGO SATISFECHO/A	SATISFECHO/A	MUY SATISFECHO/A	TOTALMENTE SATISFECHO/A	NS/NC	TOTAL
Grado de Satisfacción	0	0	0	1	0	0	1
				100,00%			

ESTADÍSTICAS BÁSICAS	MÍNIMO	MÁXIMO	MEDIANA	MEDIA	DESVIACIÓN ESTÁNDAR
	4	4	4	4,00	0,00



2. La UHU me informa y orienta respecto a mi labor como tutor/a interno/a

Respondidas: 1 - Omitidas: 0



	NADA SATISFECHO/A	ALGO SATISFECHO/A	SATISFECHO/A	MUY SATISFECHO/A	TOTALMENTE SATISFECHO/A	NS/NC	TOTAL
Grado de Satisfacción	0	0	0	0	1	0	1
					100,00%		

ESTADÍSTICAS BÁSICAS	MÍNIMO	MÁXIMO	MEDIANA	MEDIA	DESVIACIÓN ESTÁNDAR
	5	5	5	5,00	0,00



3. La sistemática que he seguido para transmitir la información al estudiante sobre el puesto que va a ocupar en la organización/entidad/empresa

Respondidas: 1 - Omitidas: 0

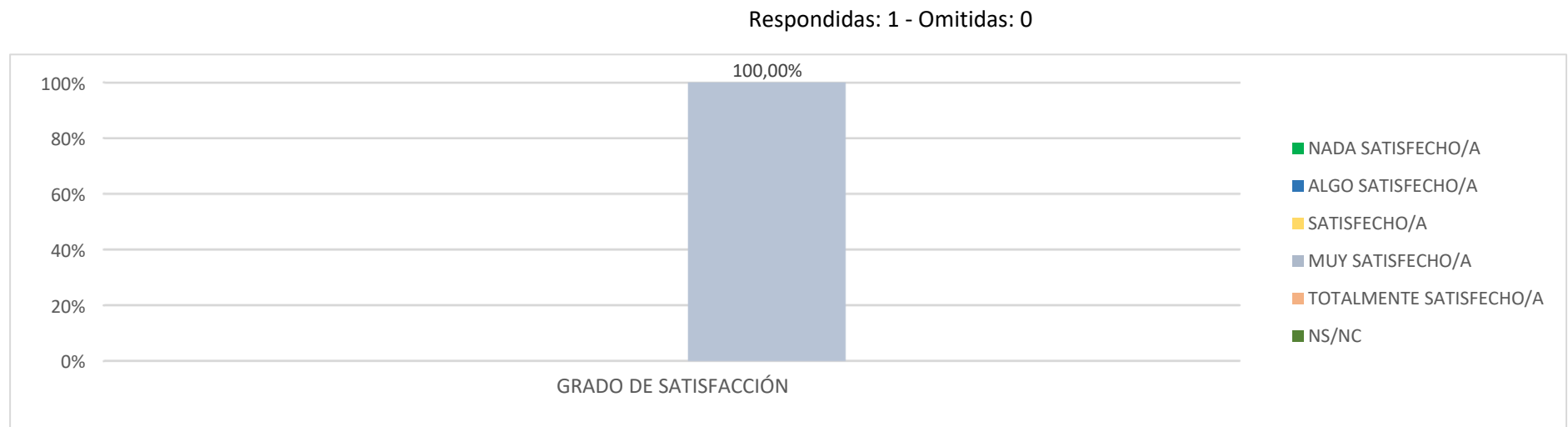


	NADA SATISFECHO/A	ALGO SATISFECHO/A	SATISFECHO/A	MUY SATISFECHO/A	TOTALMENTE SATISFECHO/A	NS/NC	TOTAL
Grado de Satisfacción	0	0	0	1	0	0	1
				100,00%			

ESTADÍSTICAS BÁSICAS	MÍNIMO	MÁXIMO	MEDIANA	MEDIA	DESVIACIÓN ESTÁNDAR
	4	4	4	4,00	0,00



4. La supervisión que he realizado durante el desarrollo de las prácticas



	NADA SATISFECHO/A	ALGO SATISFECHO/A	SATISFECHO/A	MUY SATISFECHO/A	TOTALMENTE SATISFECHO/A	NS/NC	TOTAL
Grado de Satisfacción	0	0	0	1	0	0	1
				100,00%			

ESTADÍSTICAS BÁSICAS	MÍNIMO	MÁXIMO	MEDIANA	MEDIA	DESVIACIÓN ESTÁNDAR
	4	4	4	4,00	0,00



5. Los conocimientos, capacidades y competencias que poseen los estudiantes para desarrollar las prácticas

Respondidas: 1 - Omitidas: 0



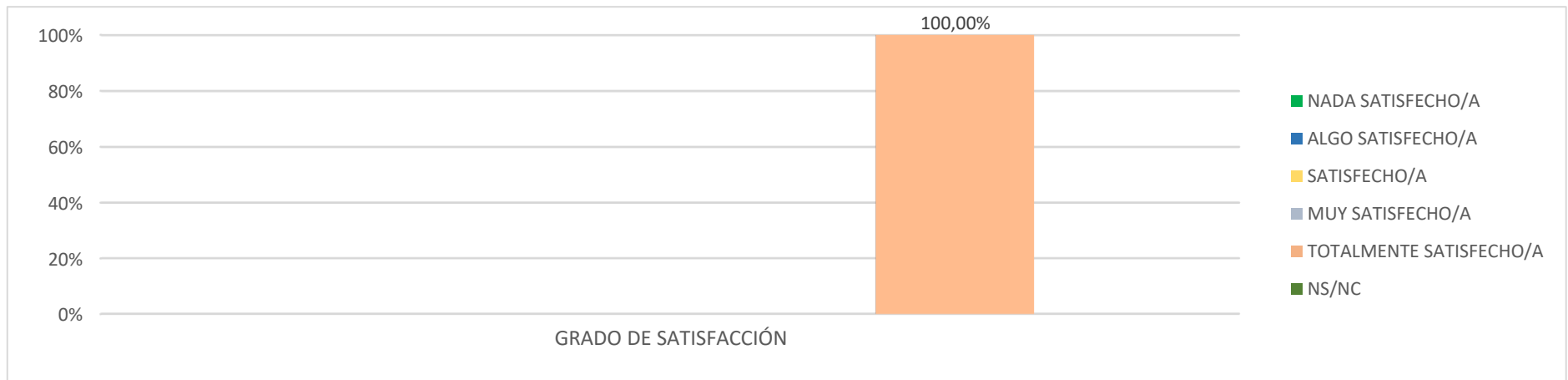
	NADA SATISFECHO/A	ALGO SATISFECHO/A	SATISFECHO/A	MUY SATISFECHO/A	TOTALMENTE SATISFECHO/A	NS/NC	TOTAL
Grado de Satisfacción	0	0	0	1	0	0	1
				100,00%			

ESTADÍSTICAS BÁSICAS	MÍNIMO	MÁXIMO	MEDIANA	MEDIA	DESVIACIÓN ESTÁNDAR
	4	4	4	4,00	0,00



6. Las actividades realizadas durante las prácticas y recogidas en la memoria, son adecuadas y complementan el programa formativo del título

Respondidas: 1 - Omitidas: 0



	NADA SATISFECHO/A	ALGO SATISFECHO/A	SATISFECHO/A	MUY SATISFECHO/A	TOTALMENTE SATISFECHO/A	NS/NC	TOTAL
Grado de Satisfacción	0	0	0	0	1	0	1
					100,00%		

ESTADÍSTICAS BÁSICAS	MÍNIMO	MÁXIMO	MEDIANA	MEDIA	DESVIACIÓN ESTÁNDAR
	5	5	5	5,00	0,00



7. La coordinación con el tutor externo de la organización/entidad/empresa

Respondidas: 1 - Omitidas: 0



	NADA SATISFECHO/A	ALGO SATISFECHO/A	SATISFECHO/A	MUY SATISFECHO/A	TOTALMENTE SATISFECHO/A	NS/NC	TOTAL
Grado de Satisfacción	0	0	0	1	0	0	1
				100,00%			

ESTADÍSTICAS BÁSICAS	MÍNIMO	MÁXIMO	MEDIANA	MEDIA	DESVIACIÓN ESTÁNDAR
	4	4	4	4,00	0,00



8. La labor realizada por el estudiante durante las prácticas

Respondidas: 1 - Omitidas: 0



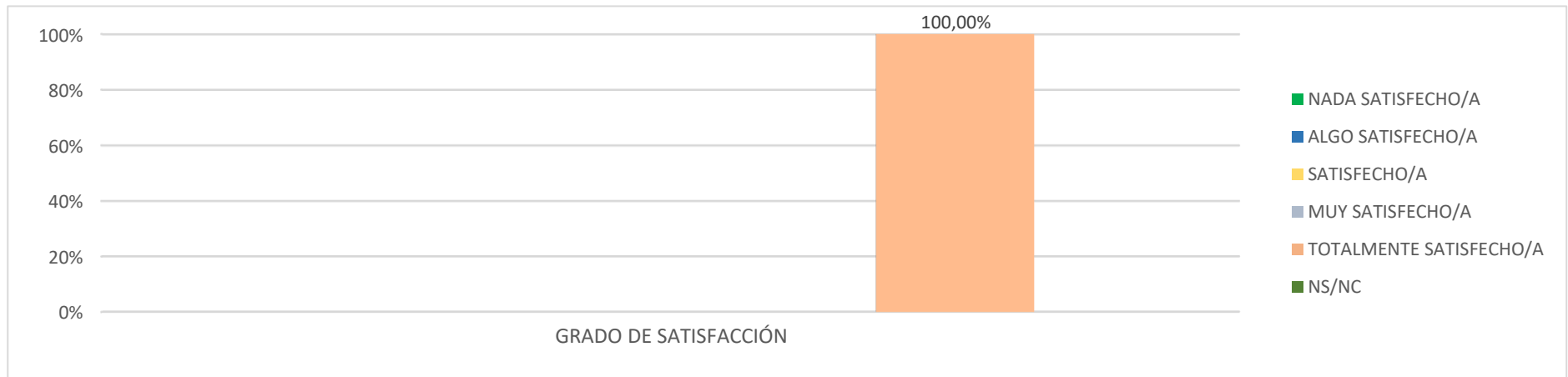
	NADA SATISFECHO/A	ALGO SATISFECHO/A	SATISFECHO/A	MUY SATISFECHO/A	TOTALMENTE SATISFECHO/A	NS/NC	TOTAL
Grado de Satisfacción	0	0	0	1	0	0	1
				100,00%			

ESTADÍSTICAS BÁSICAS	MÍNIMO	MÁXIMO	MEDIANA	MEDIA	DESVIACIÓN ESTÁNDAR
	4	4	4	4,00	0,00



9. La satisfacción general, una vez terminadas las prácticas, con mi labor de tutoría

Respondidas: 1 - Omitidas: 0



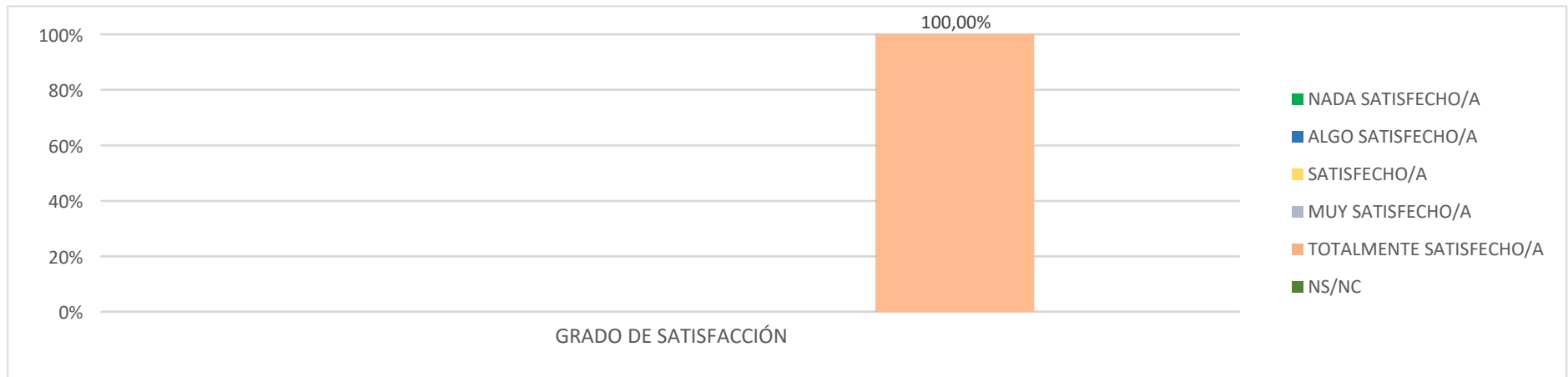
	NADA SATISFECHO/A	ALGO SATISFECHO/A	SATISFECHO/A	MUY SATISFECHO/A	TOTALMENTE SATISFECHO/A	NS/NC	TOTAL
Grado de Satisfacción	0	0	0	0	1	0	1
					100,00%		

ESTADÍSTICAS BÁSICAS	MÍNIMO	MÁXIMO	MEDIANA	MEDIA	DESVIACIÓN ESTÁNDAR
	5	5	5	5,00	0,00



10. Satisfacción general con el programa de prácticas

Respondidas: 1 - Omitidas: 0



	NADA SATISFECHO/A	ALGO SATISFECHO/A	SATISFECHO/A	MUY SATISFECHO/A	TOTALMENTE SATISFECHO/A	NS/NC	TOTAL
Grado de Satisfacción	0	0	0	0	1	0	1
					100,00%		

ESTADÍSTICAS BÁSICAS	MÍNIMO	MÁXIMO	MEDIANA	MEDIA	DESVIACIÓN ESTÁNDAR
	5	5	5	5,00	0,00



Destaca dos aspectos con los que estás más satisfecho/a.

Respuestas

1	La variedad de la oferta de destinos El Prof-forum y los talleres de emprendimiento son un buen complemento a las horas de trabajo en la empresa
---	--



Destaca dos aspectos que crees que habría que mejorar

Respuestas

1	Por mi parte, mejorar la comunicación con los tutores externos Dejar más claro en la información pública cómo actuar ante casos donde por razones burocráticas los estudiantes no se han podido matricular en el Prácticum (por haber estado de Erasmus en el curso anterior y no tener aún los créditos reconocidos)
---	---