



VICERRECTORADO DE  
PLANIFICACIÓN  
ESTRATÉGICA,  
CALIDAD E IGUALDAD

Unidad para la Calidad

Universidad de Huelva

# SATISFACCIÓN DE LOS EGRESADOS CON LA FORMACIÓN RECIBIDA Y SU INSERCIÓN LABORAL

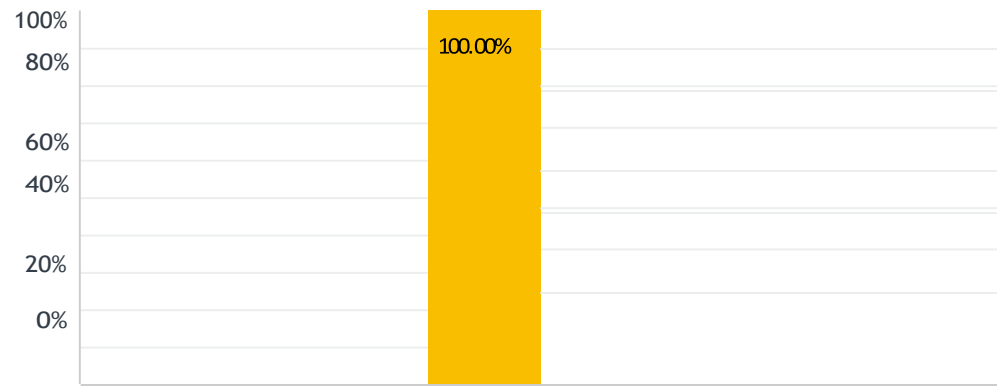
## Grado en Estudios Ingleses

(Estudio realizado con egresados en el curso académico 2017-18, a los dos años de su egreso)

Población	Respuestas	Tasa de respuesta
32	1	13,33%

# 1. Los contenidos teóricos y prácticos del título son de utilidad en el desempeño de mi trabajo.

Respondidas: 1 Omitidas: 0



Grado Satisfacción

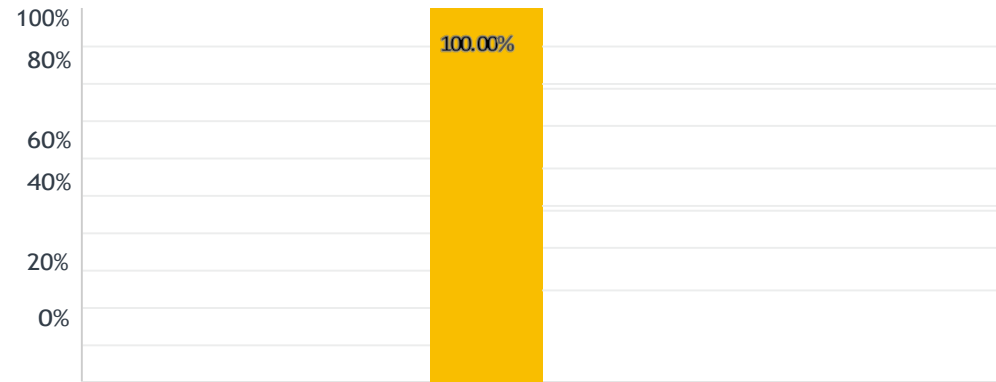
■ Nada satisfecho/a 
 ■ Algo satisfecho/a 
 ■ Satisfecho/a 
 ■ Muy satisfecho/a  
■ Totalmente satisfecho/a 
 ■ NS/NC

	NADA SATISFECHO/A (1)	ALGO SATISFECHO/A (2)	SATISFECHO/A (3)	MUY SATISFECHO/A (4)	TOTALMENTE SATISFECHO/A (5)	NS/NC	TOTAL	PROMEDIO PONDERADO
Grado Satisfacción	0.00% 0	0.00% 0	100.00% 1	0.00% 0	0.00% 0	0.00% 0	1	3.00

ESTADÍSTICAS BÁSICAS						
Mínimo	Máximo	Promedio	Media	Desviación estándar		
3.00	3.00	3.00	3.00	0.00		

## 2. Las habilidades y competencias adquiridas con el título son de utilidad en el desempeño de mi trabajo.

Respondidas: 1 Omitidas: 0



Grado Satisfacción

■ Nada satisfecho/a  
 ■ Algo satisfecho/a  
 ■ Satisfecho/a  
 ■ Muy satisfecho/a  
■ Totalmente satisfecho/a  
 ■ NS/NC

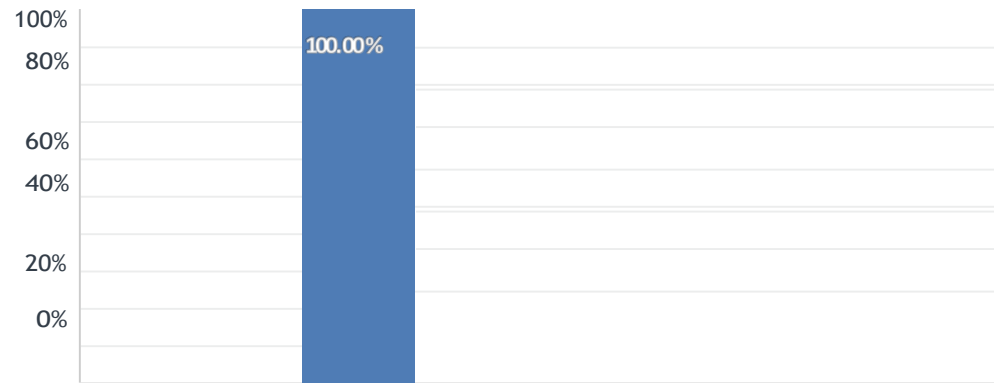
	NADA SATISFECHO/A (1)	ALGO SATISFECHO/A (2)	SATISFECHO/A (3)	MUY SATISFECHO/A (4)	TOTALMENTE SATISFECHO/A (5)	NS/NC	TOTAL	PROMEDIO PONDERADO
Grado Satisfacción	0.00% 0	0.00% 0	100.00% 1	0.00% 0	0.00% 0	0.00% 0	1	3.00

### ESTADÍSTICAS BÁSICAS

Mínimo 3.00	Máximo 3.00	Promedio 3.00	Media 3.00	Desviación estándar 0.00
----------------	----------------	------------------	---------------	-----------------------------

### 3. Lo aprendido en el título se adecúa a las demandas del mercado de trabajo

Respondidas: 1 Omitidas: 0



Grado Satisfacción

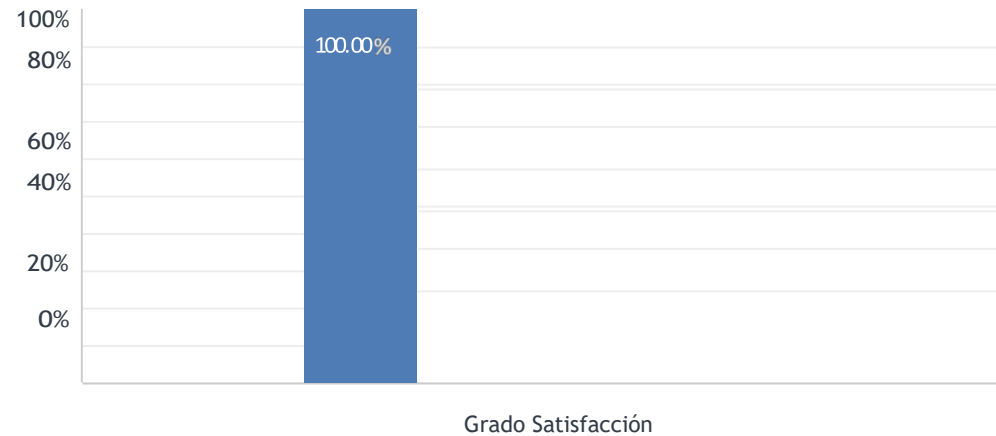
■ Nada satisfecho/a 
 ■ Algo satisfecho/a 
 ■ Satisfecho/a 
 ■ Muy satisfecho/a  
■ Totalmente satisfecho/a 
 ■ NS/NC

	NADA SATISFECHO/A (1)	ALGO SATISFECHO/A (2)	SATISFECHO/A (3)	MUY SATISFECHO/A (4)	TOTALMENTE SATISFECHO/A (5)	NS/NC	TOTAL	PROMEDIO PONDERADO
Grado Satisfacción	0.00% 0	100.00% 1	0.00% 0	0.00% 0	0.00% 0	0.00% 0	1	2.00

ESTADÍSTICAS BÁSICAS						
Mínimo	Máximo	Promedio	Media	Desviación estándar		
2.00	2.00	2.00	2.00	0.00		

## 4. El título contribuye a mi desarrollo profesional

Respondidas: 1 Omitidas: 0



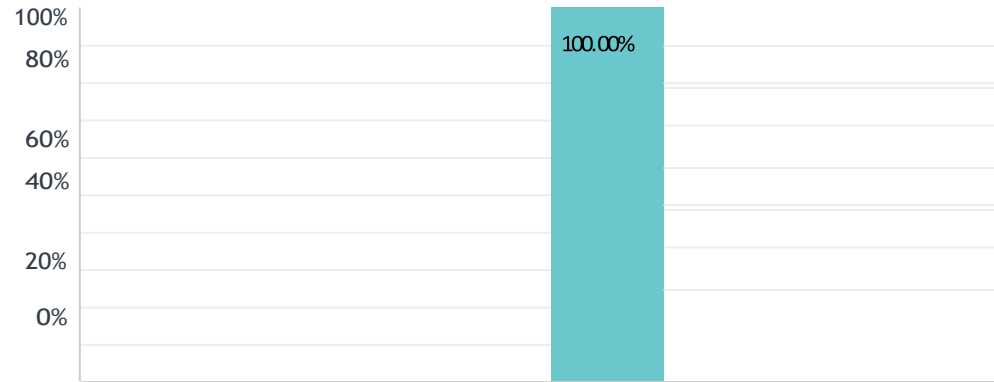
■ Nada satisfecho/a 
 ■ Algo satisfecho/a 
 ■ Satisfecho/a 
 ■ Muy satisfecho/a  
■ Totalmente satisfecho/a 
 ■ NS/NC

	NADA SATISFECHO/A (1)	ALGO SATISFECHO/A (2)	SATISFECHO/A (3)	MUY SATISFECHO/A (4)	TOTALMENTE SATISFECHO/A (5)	NS/NC	TOTAL	PROMEDIO PONDERADO
Grado Satisfacción	0.00% 0	100.00% 1	0.00% 0	0.00% 0	0.00% 0	0.00% 0	1	2.00

ESTADÍSTICAS BÁSICAS							
Mínimo	Máximo	Promedio	Media	Desviación estándar			
2.00	2.00	2.00	2.00	0.00			

## 5. Mi trabajo actual está relacionado con el título cursado

Respondidas: 1 Omitidas: 0



Grado Satisfacción

■ Nada satisfecho/a  
 ■ Algo satisfecho/a  
 ■ Satisfecho/a  
 ■ Muy satisfecho/a  
■ Totalmente satisfecho/a  
 ■ NS/NC

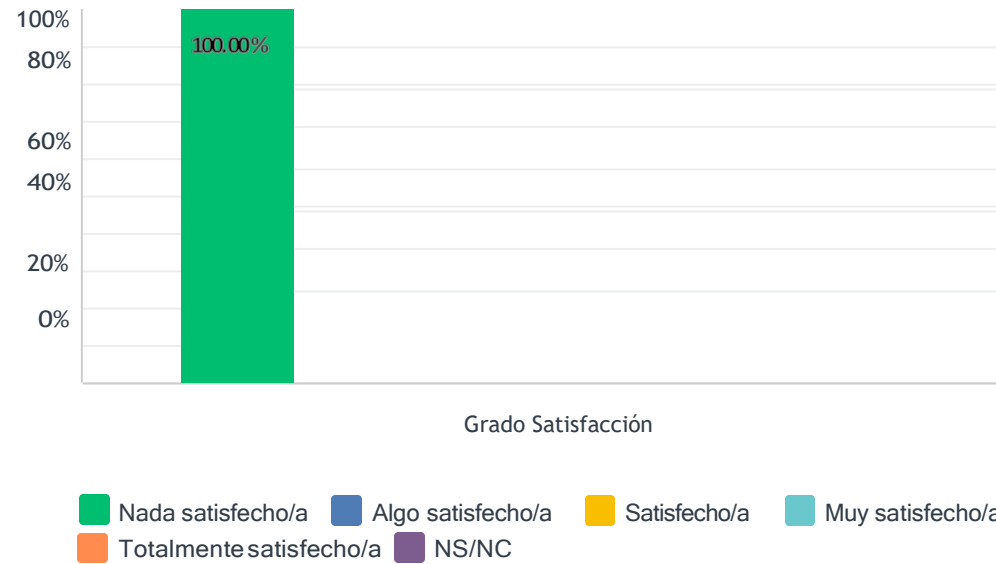
	NADA SATISFECHO/A (1)	ALGO SATISFECHO/A (2)	SATISFECHO/A (3)	MUY SATISFECHO/A (4)	TOTALMENTE SATISFECHO/A (5)	NS/NC	TOTAL	PROMEDIO PONDERADO
Grado Satisfacción	0.00% 0	0.00% 0	0.00% 0	100.00% 1	0.00% 0	0.00% 0	1	4.00

### ESTADÍSTICAS BÁSICAS

Mínimo 4.00	Máximo 4.00	Promedio 4.00	Media 4.00	Desviación estándar 0.00
----------------	----------------	------------------	---------------	-----------------------------

## 6. El título, en general, es de utilidad para la búsqueda de empleo

Respondidas: 1 Omitidas: 0



	NADA SATISFECHO/A (1)	ALGO SATISFECHO/A (2)	SATISFECHO/A (3)	MUY SATISFECHO/A (4)	TOTALMENTE SATISFECHO/A (5)	NS/NC	TOTAL	PROMEDIO PONDERADO
Grado Satisfacción	100.00% 1	0.00% 0	0.00% 0	0.00% 0	0.00% 0	0.00% 0	1	1.00

### ESTADÍSTICAS BÁSICAS

Mínimo	Máximo	Promedio	Media	Desviación estándar
1.00	1.00	1.00	1.00	0.00

## OBSERVACIONES Y PROPUESTAS DE MEJORA

Respondidas: 0 Omitidas: 1

### RESPUESTAS

There are no responses.

---