

SATISFACCIÓN GLOBAL DE LOS TUTORES/AS EXTERNOS/AS CON LAS PRÁCTICAS

Máster en Estudios de Género, Identidades y Ciudadanía

Curso académico 20-21

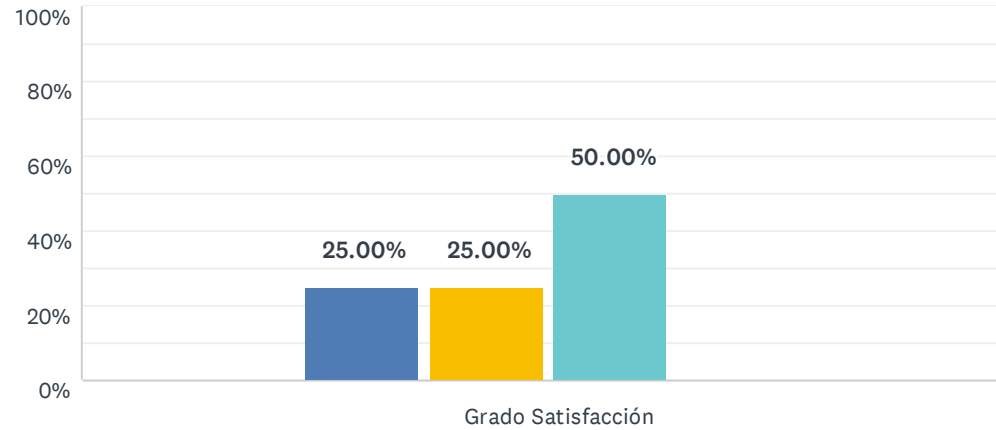
Método: online SurveyMonkey

Se muestran los resultados, sean o no sean significativos estadísticamente, para que puedan analizarse teniendo en cuenta su representatividad.

Encuestas lanzadas	Respuestas	Encuestas necesarias para alcanzar la significatividad estadística (95%)	Tasa de respuesta	Satisfacción Global
18	4	18	22.22%	3.75

P7 1. La UHU me informa y orienta respecto a mi labor como tutor/a externo/a

Respondidas: 4 Omitidas: 0



■ Nada satisfecho/a
 ■ Algo satisfecho/a
 ■ Satisfecho/a
 ■ Muy satisfecho/a
■ Totalmente satisfecho/a
 ■ NS/NC

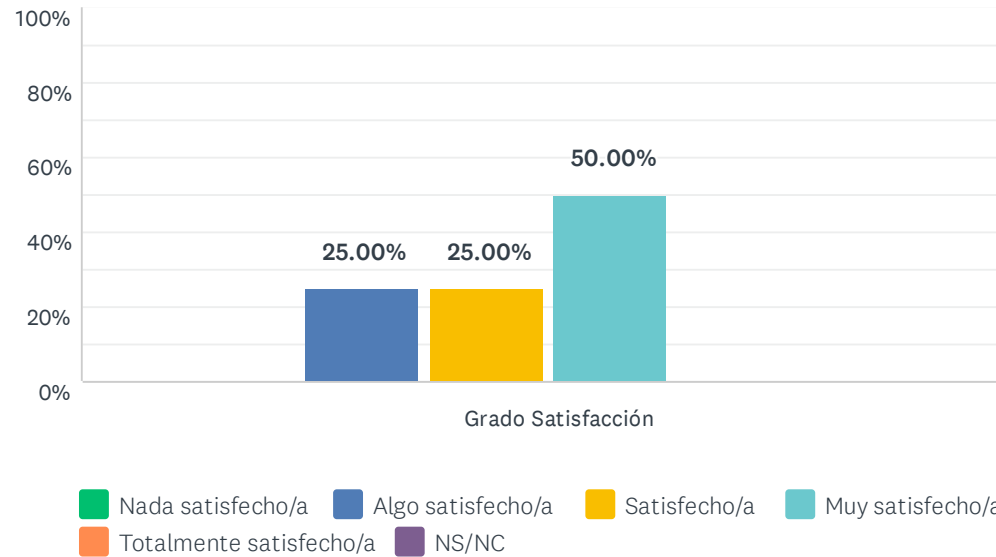
	NADA SATISFECHO/A (1)	ALGO SATISFECHO/A (2)	SATISFECHO/A (3)	MUY SATISFECHO/A (4)	TOTALMENTE SATISFECHO/A (5)	NS/NC	TOTAL	PROMEDIO PONDERADO
Grado Satisfacción	0.00% 0	25.00% 1	25.00% 1	50.00% 2	0.00% 0	0.00% 0	4	3.25

ESTADÍSTICAS BÁSICAS

Mínimo 2.00	Máximo 4.00	Mediana 3.50	Media 3.25	Desviación estándar 0.83
----------------	----------------	-----------------	---------------	-----------------------------

P8 2. La sistemática que he seguido para transmitir la información al estudiante sobre el puesto que va a ocupar en la organización/entidad/empresa

Respondidas: 4 Omitidas: 0

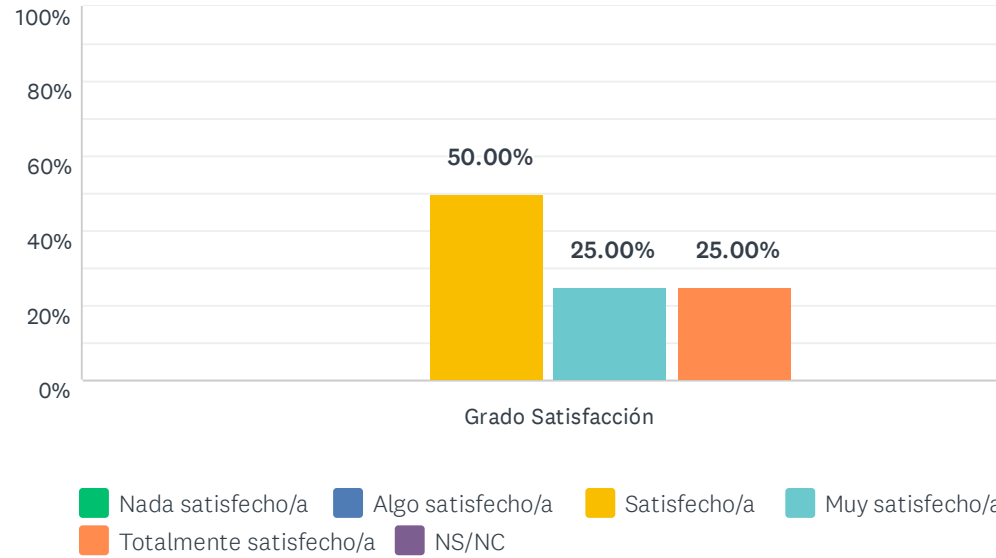


	NADA SATISFECHO/A (1)	ALGO SATISFECHO/A (2)	SATISFECHO/A (3)	MUY SATISFECHO/A (4)	TOTALMENTE SATISFECHO/A (5)	NS/NC	TOTAL	PROMEDIO PONDERADO
Grado Satisfacción	0.00% 0	25.00% 1	25.00% 1	50.00% 2	0.00%	0.00% 0	4	3.25

ESTADÍSTICAS BÁSICAS								
Mínimo		Máximo	Mediana	Media	Desviación estándar			
2.00		4.00	3.50	3.25	0.83			

P9 3. Los medios, recursos e infraestructuras puestos a disposición del estudiante

Respondidas: 4 Omitidas: 0

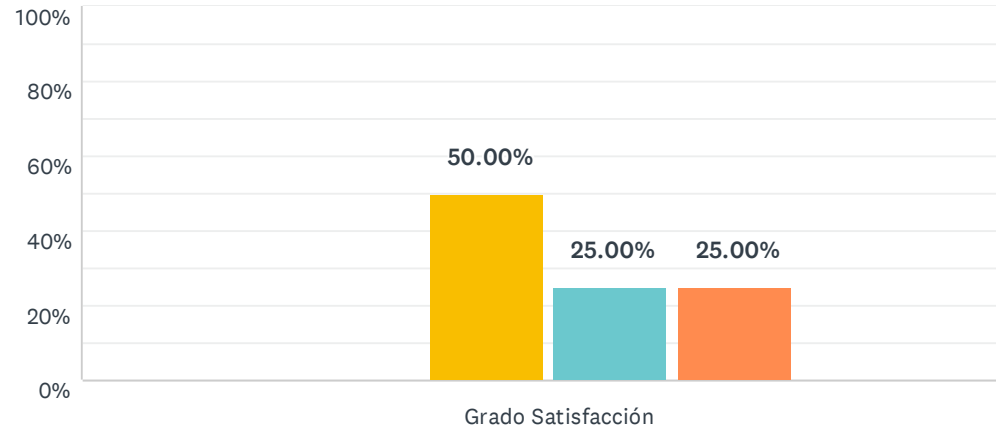


	NADA SATISFECHO/A (1)	ALGO SATISFECHO/A (2)	SATISFECHO/A (3)	MUY SATISFECHO/A (4)	TOTALMENTE SATISFECHO/A (5)	NS/NC	TOTAL	PROMEDIO PONDERADO
Grado Satisfacción	0.00% 0	0.00% 0	50.00% 2	25.00% 1	25.00% 1	0.00% 0	4	3.75

ESTADÍSTICAS BÁSICAS						
Mínimo		Máximo	Mediana	Media		Desviación estándar
3.00		5.00	3.50	3.75		0.83

P10 4. La supervisión que he realizado durante el desarrollo de las prácticas

Respondidas: 4 Omitidas: 0



■ Nada satisfecho/a
 ■ Algo satisfecho/a
 ■ Satisfecho/a
 ■ Muy satisfecho/a
 ■ Totalmente satisfecho/a
 ■ NS/NC

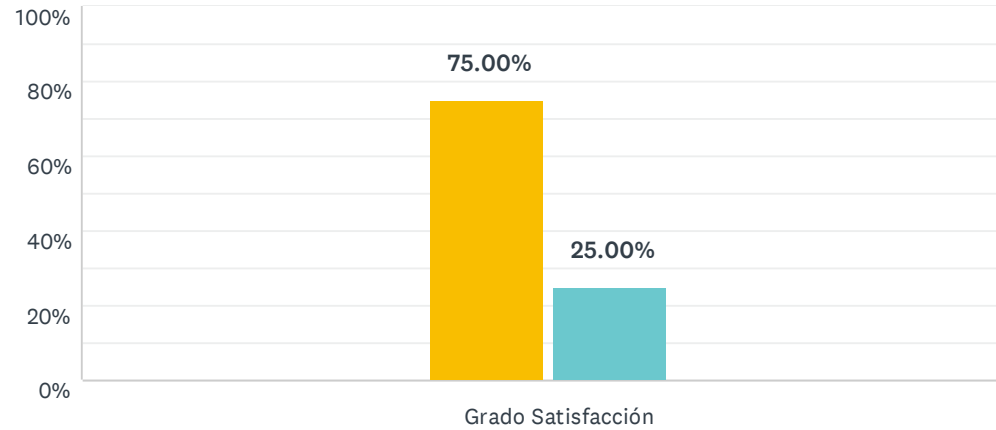
	NADA SATISFECHO/A (1)	ALGO SATISFECHO/A (2)	SATISFECHO/A (3)	MUY SATISFECHO/A (4)	TOTALMENTE SATISFECHO/A (5)	NS/NC	TOTAL	PROMEDIO PONDERADO
Grado Satisfacción	0.00% 0	0.00% 0	50.00% 2	25.00% 1	25.00% 1	0.00% 0	4	3.75

ESTADÍSTICAS BÁSICAS

Mínimo 3.00	Máximo 5.00	Mediana 3.50	Media 3.75	Desviación estándar 0.83
----------------	----------------	-----------------	---------------	-----------------------------

P11 5. Los conocimientos, capacidades y competencias que poseen los estudiantes

Respondidas: 4 Omitidas: 0



■ Nada satisfecho/a
 ■ Algo satisfecho/a
 ■ Satisfecho/a
 ■ Muy satisfecho/a
■ Totalmente satisfecho/a
 ■ NS/NC

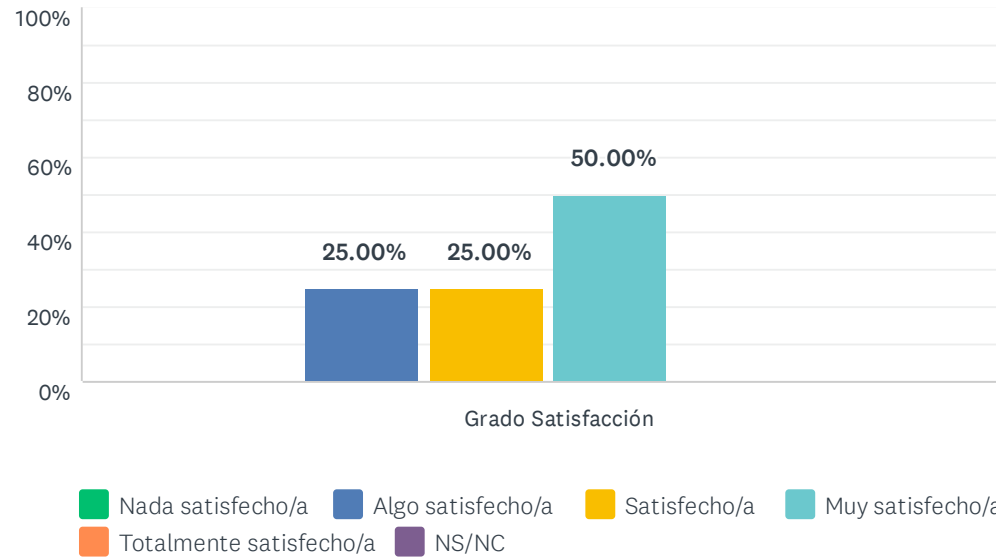
	NADA SATISFECHO/A (1)	ALGO SATISFECHO/A (2)	SATISFECHO/A (3)	MUY SATISFECHO/A (4)	TOTALMENTE SATISFECHO/A (5)	NS/NC	TOTAL	PROMEDIO PONDERADO
Grado Satisfacción	0.00% 0	0.00% 0	75.00% 3	25.00% 1	0.00% 0	0.00% 0	4	3.25

ESTADÍSTICAS BÁSICAS

Mínimo 3.00	Máximo 4.00	Mediana 3.00	Media 3.25	Desviación estándar 0.43
----------------	----------------	-----------------	---------------	-----------------------------

P12 6. Las actividades realizadas durante las prácticas y recogidas en la memoria, son adecuadas y complementan el programa formativo del título

Respondidas: 4 Omitidas: 0

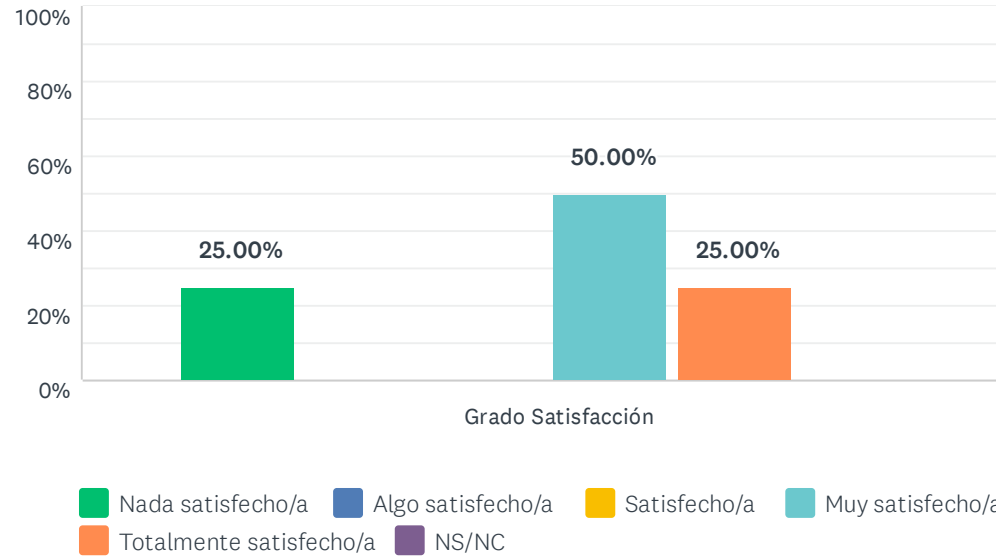


	NADA SATISFECHO/A (1)	ALGO SATISFECHO/A (2)	SATISFECHO/A (3)	MUY SATISFECHO/A (4)	TOTALMENTE SATISFECHO/A (5)	NS/NC	TOTAL	PROMEDIO PONDERADO
Grado Satisfacción	0.00% 0	25.00% 1	25.00% 1	50.00% 2	0.00%	0.00% 0	4	3.25

ESTADÍSTICAS BÁSICAS								
Mínimo		Máximo	Mediana	Media	Desviación estándar			
2.00		4.00	3.50	3.25	0.83			

P13 7. La coordinación con el tutor de la UHU

Respondidas: 4 Omitidas: 0

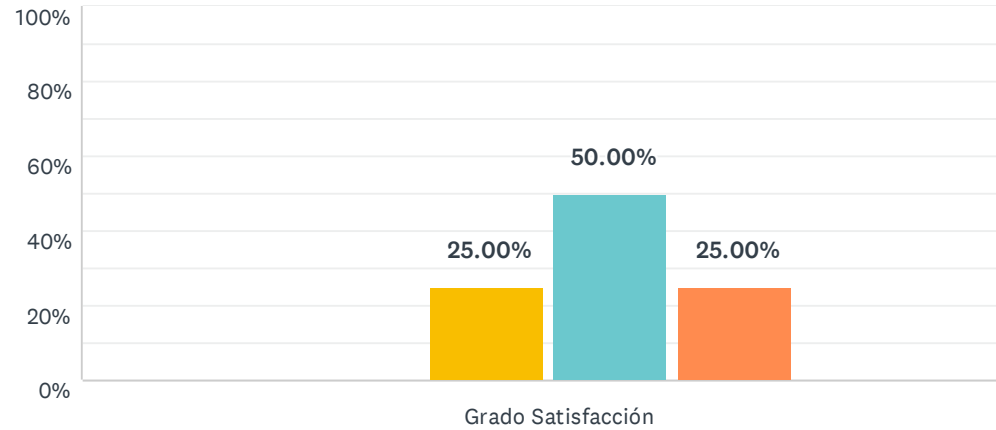


	NADA SATISFECHO/A (1)	ALGO SATISFECHO/A (2)	SATISFECHO/A (3)	MUY SATISFECHO/A (4)	TOTALMENTE SATISFECHO/A (5)	NS/NC	TOTAL	PROMEDIO PONDERADO
Grado Satisfacción	25.00% 1	0.00% 0	0.00% 0	50.00% 2	25.00% 1	0.00% 0	4	3.50

ESTADÍSTICAS BÁSICAS						
Mínimo	Máximo	Mediana	Media	Desviación estándar		
1.00	5.00	4.00	3.50	1.50		

P14 8. La labor realizada por el estudiante durante las prácticas

Respondidas: 4 Omitidas: 0



■ Nada satisfecho/a
 ■ Algo satisfecho/a
 ■ Satisfecho/a
 ■ Muy satisfecho/a
 ■ Totalmente satisfecho/a
 ■ NS/NC

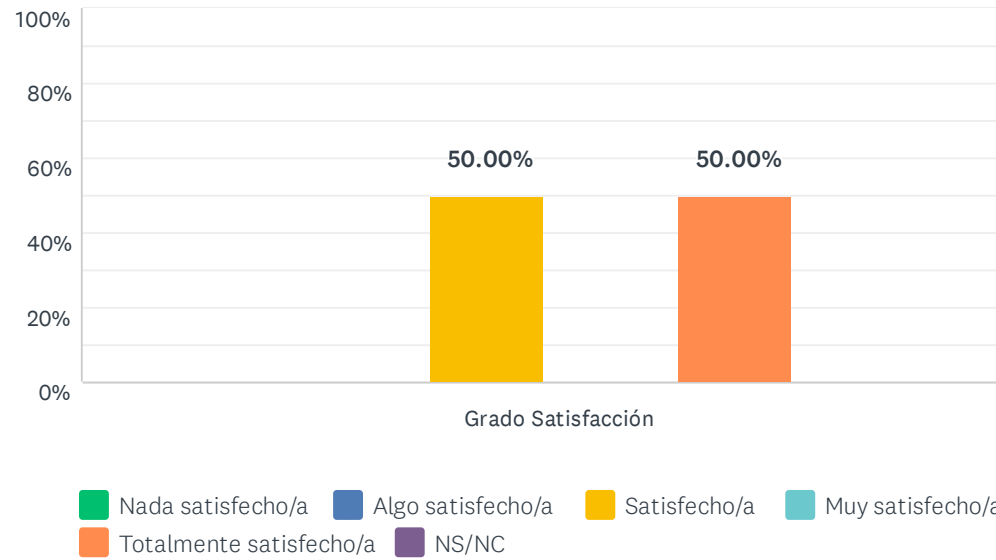
	NADA SATISFECHO/A (1)	ALGO SATISFECHO/A (2)	SATISFECHO/A (3)	MUY SATISFECHO/A (4)	TOTALMENTE SATISFECHO/A (5)	NS/NC	TOTAL	PROMEDIO PONDERADO
Grado Satisfacción	0.00% 0	0.00% 0	25.00% 1	50.00% 2	25.00% 1	0.00% 0	4	4.00

ESTADÍSTICAS BÁSICAS

Mínimo 3.00	Máximo 5.00	Mediana 4.00	Media 4.00	Desviación estándar 0.71
----------------	----------------	-----------------	---------------	-----------------------------

P15 9. La satisfacción general, una vez terminadas las prácticas, con mi labor de tutoría

Respondidas: 4 Omitidas: 0

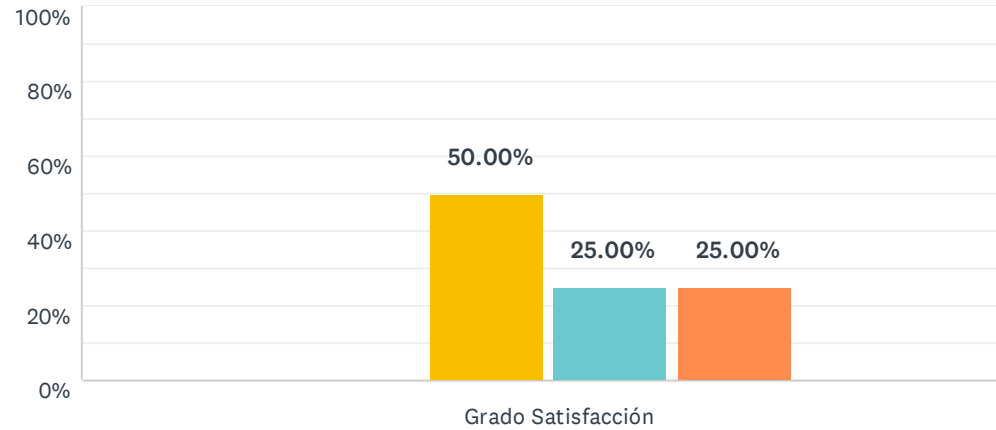


	NADA SATISFECHO/A (1)	ALGO SATISFECHO/A (2)	SATISFECHO/A (3)	MUY SATISFECHO/A (4)	TOTALMENTE SATISFECHO/A (5)	NS/NC	TOTAL	PROMEDIO PONDERADO
Grado Satisfacción	0.00% 0	0.00% 0	50.00% 2	0.00% 0	50.00% 2	0.00% 0	4	4.00

ESTADÍSTICAS BÁSICAS						
Mínimo	Máximo	Mediana	Media	Desviación estándar		
3.00	5.00	4.00	4.00	1.00		

P16 10. Satisfacción general con el programa de prácticas.

Respondidas: 4 Omitidas: 0



■ Nada satisfecho/a
 ■ Algo satisfecho/a
 ■ Satisfecho/a
 ■ Muy satisfecho/a
 ■ Totalmente satisfecho/a
 ■ NS/NC

	NADA SATISFECHO/A (1)	ALGO SATISFECHO/A (2)	SATISFECHO/A (3)	MUY SATISFECHO/A (4)	TOTALMENTE SATISFECHO/A (5)	NS/NC	TOTAL	PROMEDIO PONDERADO
Grado Satisfacción	0.00% 0	0.00% 0	50.00% 2	25.00% 1	25.00% 1	0.00% 0	4	3.75

ESTADÍSTICAS BÁSICAS

Mínimo 3.00	Máximo 5.00	Mediana 3.50	Media 3.75	Desviación estándar 0.83
----------------	----------------	-----------------	---------------	-----------------------------

P17 Destaca dos aspectos con los que estás más satisfecho/a.

Respondidas: 3 Omitidas: 1

#	RESPUESTAS	DATE
1	La disponibilidad de alumn@. El interés mostrado.	6/25/2021 8:12 AM
2	alumn@ ha realizado las tareas que se le han encomendado correctamente.	6/11/2021 11:33 AM
3	CONOCIMIENTOS ACTUALIZADOS PARA LA INTERVENCION CON PERSPECTIVA DE GENERO. ACTITUD DE ALUMN@ QUE MANIFIESTA CONCIENCIA DE LA REALIDAD, Y FAVORABLE AL CAMBIO.	6/4/2021 9:16 AM

P18 Destaca dos aspectos que crees que habría que mejorar.

Respondidas: 3 Omitidas: 1

#	RESPUESTAS	DATE
1	Mayor coordinación con tutor@ de la UHU. Contacto directo	6/25/2021 8:12 AM
2	El interés de alumn@, ha sido el justo. Puede ser causa por el tiempo o por la ausencia de contacto directo con las mujeres, por motivos del covid-19.	6/11/2021 11:33 AM
3	NO EXISTEN.	6/4/2021 9:16 AM