



VICERRECTORADO DE
COORDINACIÓN Y
AGENDA 2030

Unidad para la Calidad

Universidad de Huelva

SATISFACCIÓN GLOBAL DEL ALUMNADO CON LAS PRÁCTICAS

FACULTAD DE HUMANIDADES MÁSTER

Curso académico 22-23

Método: online SurveyMonkey

ALUMNADO CON POSIBILIDAD DE RECIBIR LA ENCUESTA	ENCUESTAS LANZADAS	RESPUESTAS RECIBIDAS	TASA DE RESPUESTA	SATISFACCIÓN GLOBAL (1-nada / 5- mucha)
54	54	3	5.56%	3,67



VICERRECTORADO DE
COORDINACIÓN Y
AGENDA 2030

Unidad para la Calidad

Universidad de Huelva

Nombre de la empresa	Lugar de realización de prácticas (localidad o CP)	Nº horas prácticas
Museo pedagógico uhu	Huelva	188
Espacio 0	Huelva	188
MediaLab, Uniradio	Huelva	87



Enumera las actividades desarrolladas en la Empresa/Institución

Coordinar las redes sociales Conservación patrimonio de la educación Colaborar en talleres didácticos Colaborar en exposición de orientación Colaborar en proyecto musealiza tu cole Realizar visitas guiadas

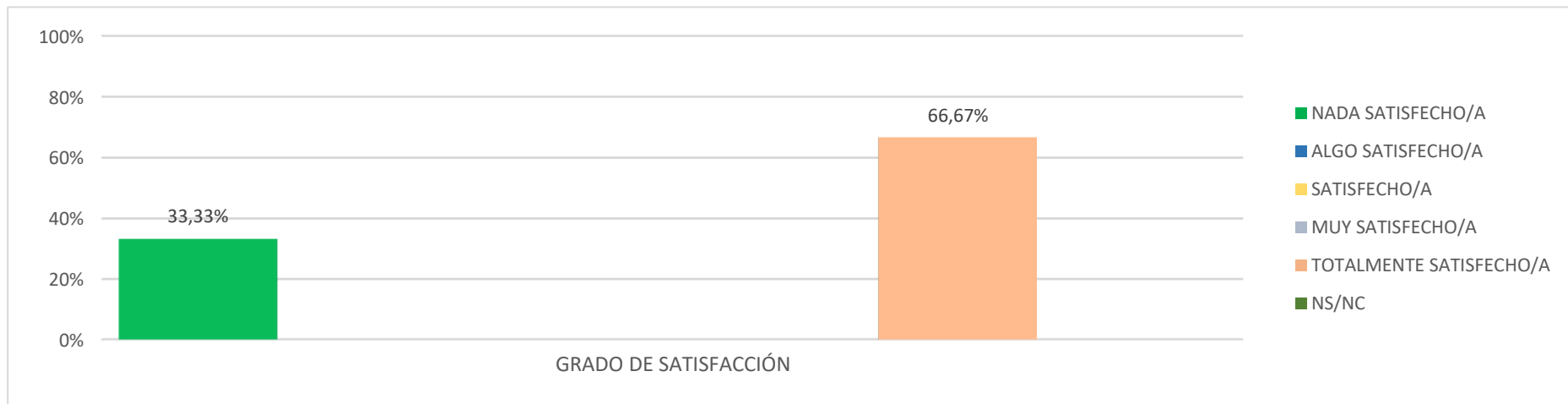
Montaje y desmontaje de exposiciones, gestión de redes sociales, fotografía, utilización de wordpress y photoshop, atención al cliente

Realización de cuñas. Apoyo en programas. Selección de la música que se retransmite, etc.



1. La información previa de los objetivos y los criterios de evaluación de las prácticas

Respondidas: 3 - Omitidas: 0



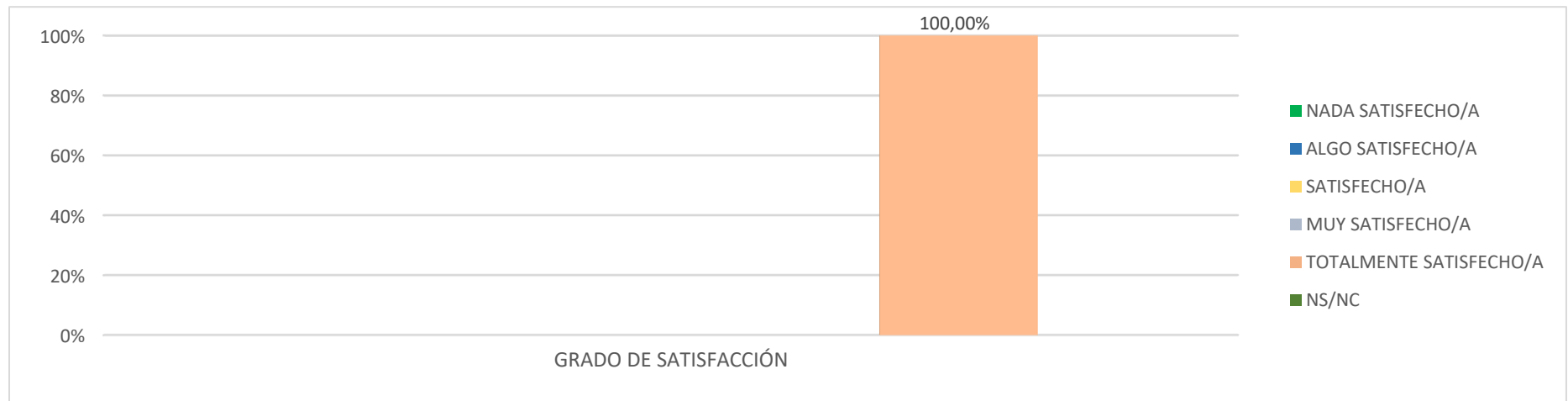
	NADA SATISFECHO/A	ALGO SATISFECHO/A	SATISFECHO/A	MUY SATISFECHO/A	TOTALMENTE SATISFECHO/A	NS/NC	TOTAL
Grado de Satisfacción	1	0	0	0	2	0	3
	33,33%			66,67%			

ESTADÍSTICAS BÁSICAS	MÍNIMO	MÁXIMO	MEDIANA	MEDIA	DESVIACIÓN ESTÁNDAR
	1	5	5	3,67	0,10



2. El proceso de selección y asignación de los puestos de prácticas

Respondidas: 3 - Omitidas: 0



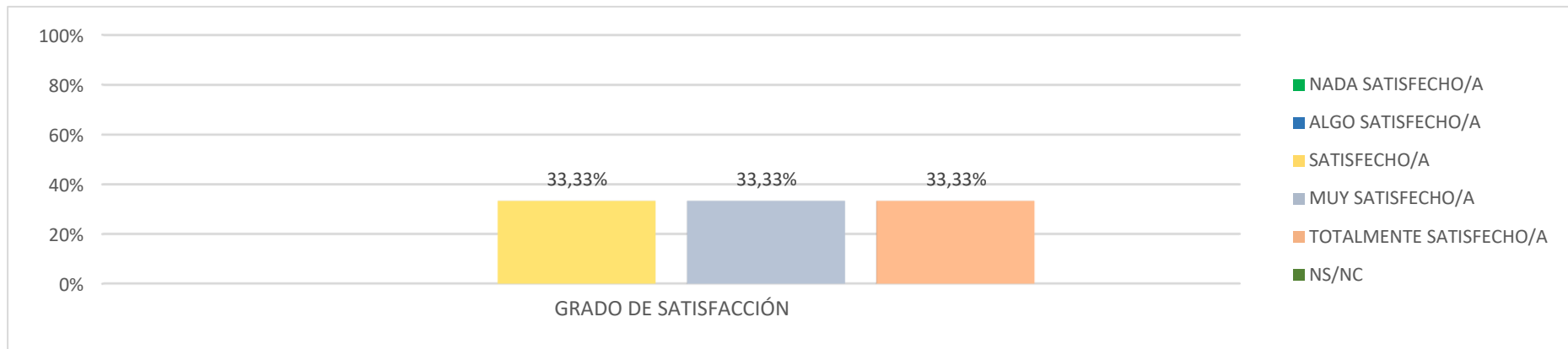
	NADA SATISFECHO/A	ALGO SATISFECHO/A	SATISFECHO/A	MUY SATISFECHO/A	TOTALMENTE SATISFECHO/A	NS/NC	TOTAL
Grado de Satisfacción	0	0	0	0	3	0	3
					100,00%		

ESTADÍSTICAS BÁSICAS	MÍNIMO	MÁXIMO	MEDIANA	MEDIA	DESVIACIÓN ESTÁNDAR
	5	5	5	5,00	0,00



3. La información acerca de la organización/entidad/empresa y sobre el puesto que se va a ocupar

Respondidas: 3 - Omitidas: 0



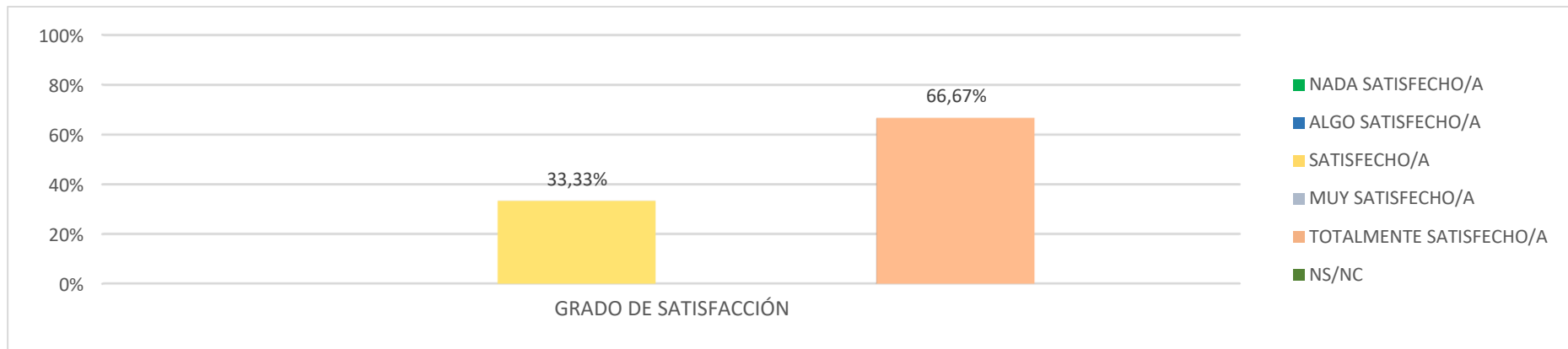
	NADA SATISFECHO/A	ALGO SATISFECHO/A	SATISFECHO/A	MUY SATISFECHO/A	TOTALMENTE SATISFECHO/A	NS/NC	TOTAL
Grado de Satisfacción	0	0	1	1	1	0	3
			33,33%	33,33%	33,33%		

ESTADÍSTICAS BÁSICAS	MÍNIMO	MÁXIMO	MEDIANA	MEDIA	DESVIACIÓN ESTÁNDAR
	3	5	4	4,00	0,82



4. El trato recibido en la organización/entidad/empresa, incluyendo la acogida y los compañeros

Respondidas: 3 - Omitidas: 0



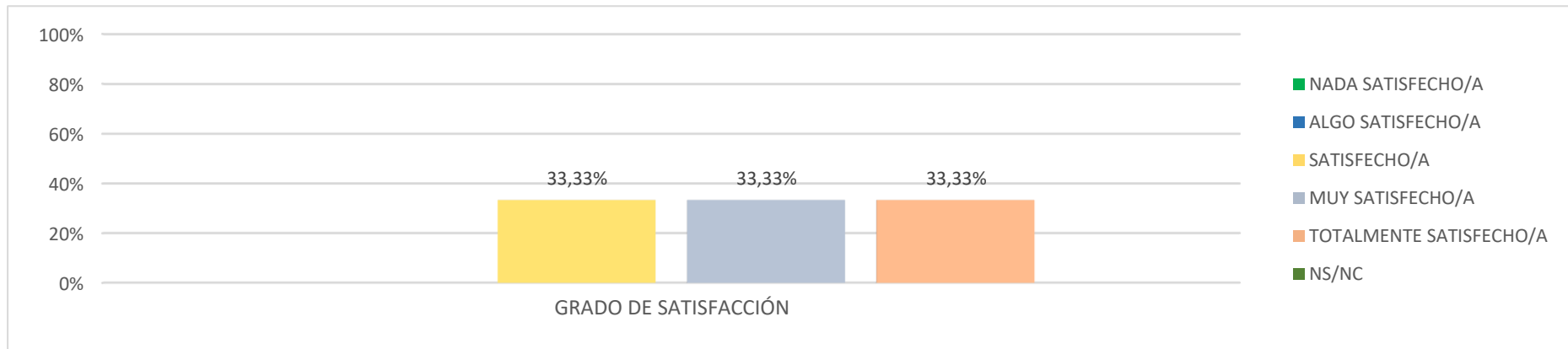
	NADA SATISFECHO/A	ALGO SATISFECHO/A	SATISFECHO/A	MUY SATISFECHO/A	TOTALMENTE SATISFECHO/A	NS/NC	TOTAL
Grado de Satisfacción	0	0	1	0	2	0	3
			33,33%		66,67%		

ESTADÍSTICAS BÁSICAS	MÍNIMO	MÁXIMO	MEDIANA	MEDIA	DESVIACIÓN ESTÁNDAR
	3	5	5	4,33	0,94



5. Las tareas realizadas, si han sido variadas, se han desarrollado según lo previamente establecido y se adecuan a la titulación de estudio

Respondidas: 3 - Omitidas: 0



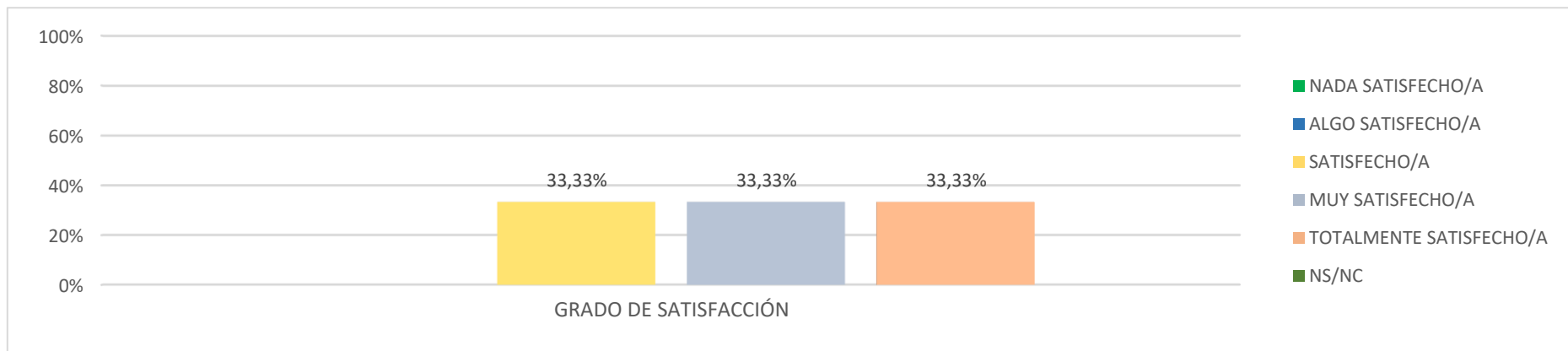
	NADA SATISFECHO/A	ALGO SATISFECHO/A	SATISFECHO/A	MUY SATISFECHO/A	TOTALMENTE SATISFECHO/A	NS/NC	TOTAL
Grado de Satisfacción	0	0	1	1	1	0	3
			33,33%	33,33%	33,33%		

ESTADÍSTICAS BÁSICAS	MÍNIMO	MÁXIMO	MEDIANA	MEDIA	DESVIACIÓN ESTÁNDAR
	3	5	4	4,00	0,82



6. La guía, supervisión e interés mostrado durante el desarrollo de las tareas por parte del tutor externo

Respondidas: 3 - Omitidas: 0



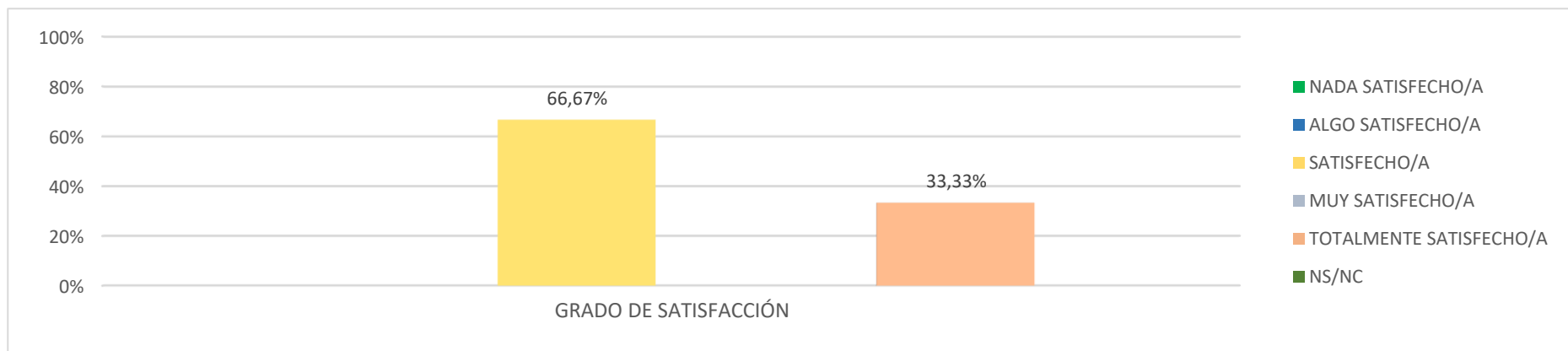
	NADA SATISFECHO/A	ALGO SATISFECHO/A	SATISFECHO/A	MUY SATISFECHO/A	TOTALMENTE SATISFECHO/A	NS/NC	TOTAL
Grado de Satisfacción	0	0	1	1	1	0	3
			33,33%	33,33%	33,33%		

ESTADÍSTICAS BÁSICAS	MÍNIMO	MÁXIMO	MEDIANA	MEDIA	DESVIACIÓN ESTÁNDAR
	3	5	4	4,00	0,82



7. Satisfacción general, una vez terminadas las prácticas, con la labor del /la tutor/a de la UHU

Respondidas: 3 - Omitidas: 0



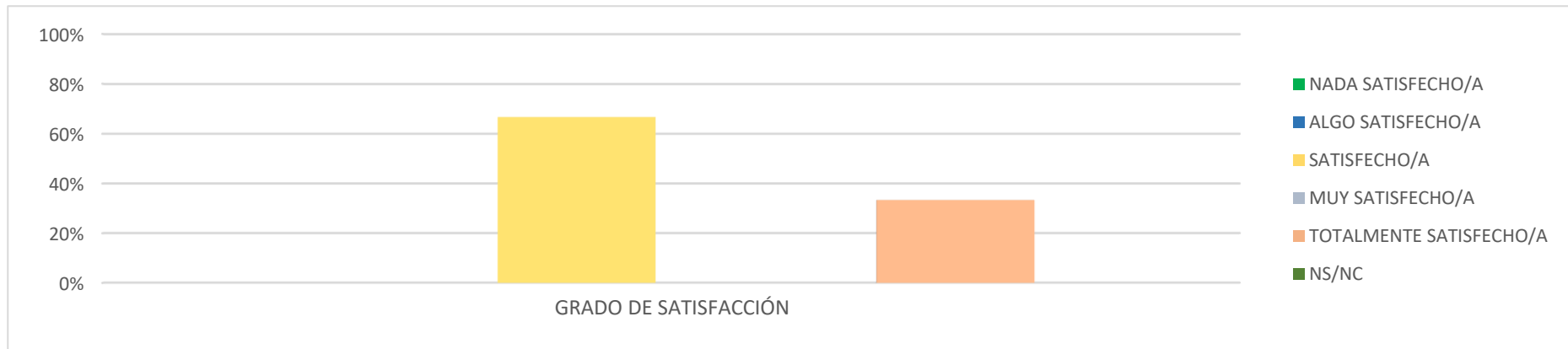
	NADA SATISFECHO/A	ALGO SATISFECHO/A	SATISFECHO/A	MUY SATISFECHO/A	TOTALMENTE SATISFECHO/A	NS/NC	TOTAL
Grado de Satisfacción	0	0	2	0	1	0	3
			66,67%		33,33%		

ESTADÍSTICAS BÁSICAS	MÍNIMO	MÁXIMO	MEDIANA	MEDIA	DESVIACIÓN ESTÁNDAR
	3	5	3	3,67	0,94



8. Satisfacción general con el programa de prácticas

Respondidas: 3 - Omitidas: 0



	NADA SATISFECHO/A	ALGO SATISFECHO/A	SATISFECHO/A	MUY SATISFECHO/A	TOTALMENTE SATISFECHO/A	NS/NC	TOTAL
Grado de Satisfacción	0	0	2	0	1	0	3
			66,67%		33,33%		

ESTADÍSTICAS BÁSICAS	MÍNIMO	MÁXIMO	MEDIANA	MEDIA	DESVIACIÓN ESTÁNDAR
	3	5	0	0,00	0,00



P16 Destaca dos aspectos con los que estás más satisfecho/a.

Respuestas

1	He aprendido cosas nuevas. El buen ambiente de trabajo. Me han dejado libertad para desarrollar mis conocimientos adquiridos en el máster.
---	--



VICERRECTORADO DE
COORDINACIÓN Y
AGENDA 2030

Unidad para la Calidad

Universidad de Huelva

P17 Destaca dos aspectos que crees que habría que mejorar

Respuestas

SIN RESPUESTAS