



Universidad de Huelva

# SATISFACCIÓN GLOBAL DEL ALUMNADO CON EL TÍTULO

## Facultad de Humanidades Máster

Curso académico: 23-24

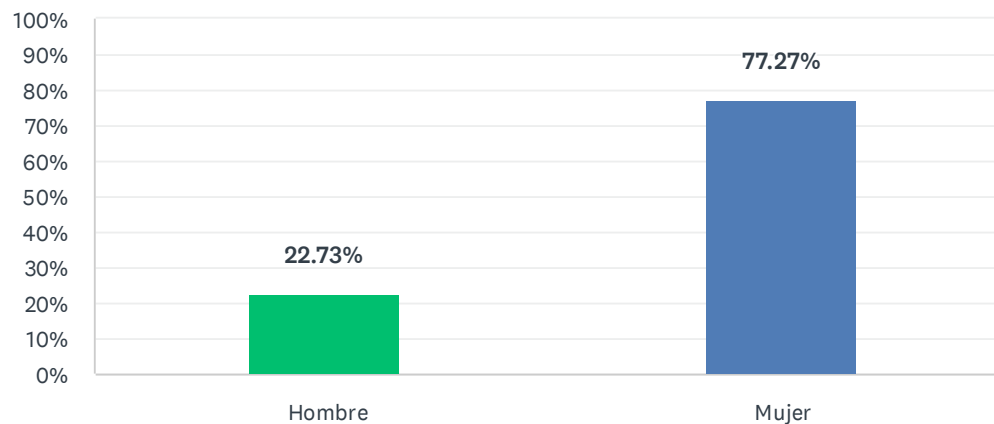
Fecha encuesta: junio 24

Método: online SurveyMonkey

Población con posibilidad de recibir la encuesta	Encuestas lanzadas	Respuestas recibidas	Tasa de respuesta	Satisfacción Global
146	144	22	5,53 %	3.43

## Género

Respondidas: 22 Omitidas: 0



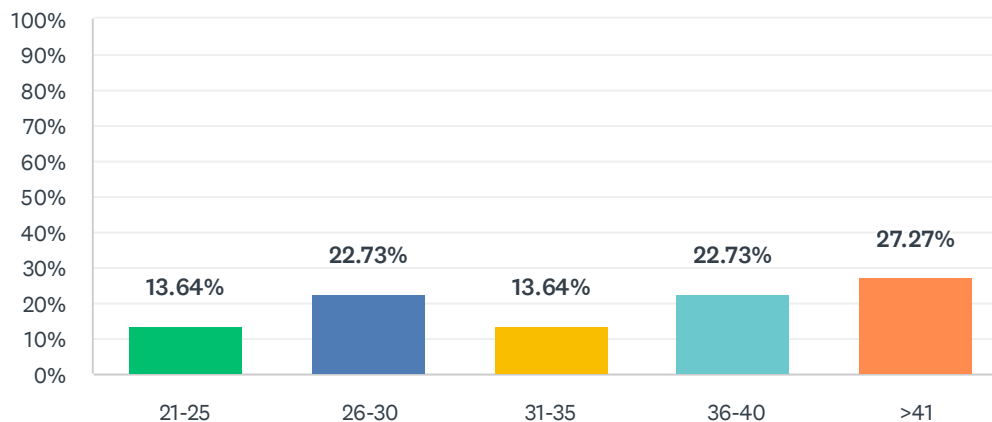
OPCIONES DE RESPUESTA	RESPUESTAS	
Hombre (1)	22.73%	5
Mujer (2)	77.27%	17
<b>TOTAL</b>		<b>22</b>

ESTADÍSTICAS BÁSICAS				
Mínimo	Máximo	Mediana	Media	Desviación estándar
1.00	2.00	2.00	1.77	0.42

# Satisfacción global del alumnado con su título

## Edad

Respondidas: 22 Omitidas: 0

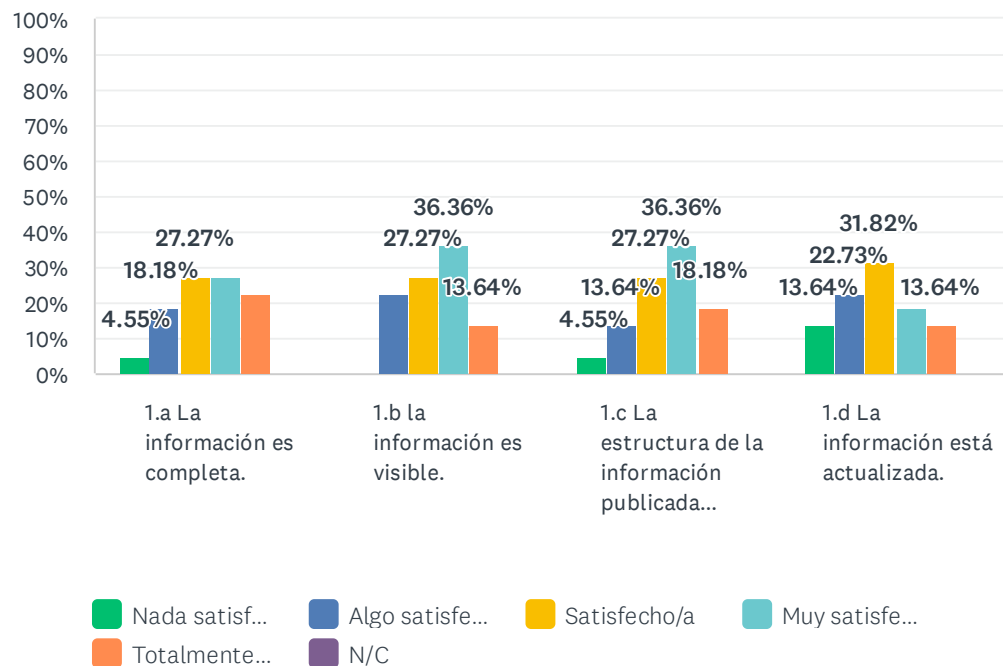


OPCIONES DE RESPUESTA	RESPUESTAS
21-25 (1)	13.64% 3
26-30 (2)	22.73% 5
31-35 (3)	13.64% 3
36-40 (4)	22.73% 5
>41 (5)	27.27% 6
<b>TOTAL</b>	<b>22</b>

ESTADÍSTICAS BÁSICAS					
Mínimo	Máximo	Mediana	Media	Desviación estándar	
1.00	5.00	3.50	3.27	1.42	

## 1. Valoración de la web.

Respondidas: 22 Omitidas: 0



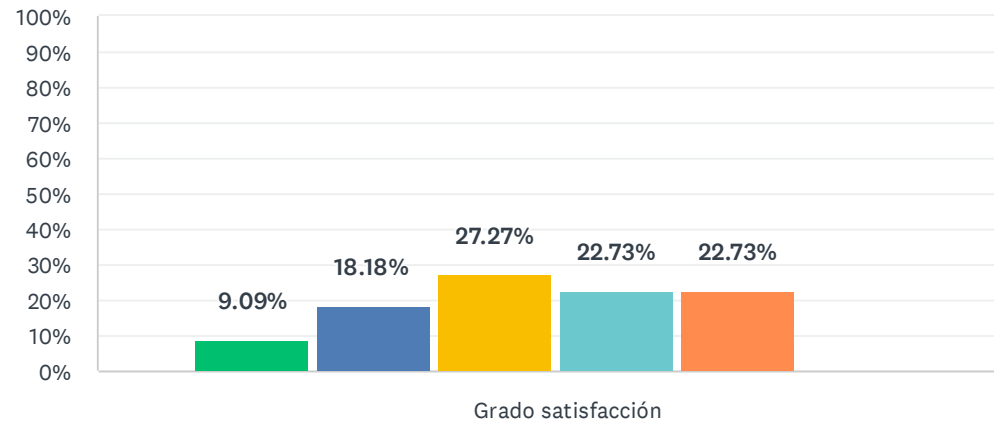
	NADA SATISFECHO/A (1)	ALGO SATISFECHO/A (2)	SATISFECHO/A (3)	MUY SATISFECHO/A (4)	TOTALMENTE SATISFECHO/A (5)	N/C	TOTAL	PROMEDIO PONDERADO
1.a La información es completa.	4.55% 1	18.18% 4	27.27% 6	27.27% 6	22.73% 5	0.00% 0	22	3.45
1.b la información es visible.	0.00% 0	22.73% 5	27.27% 6	36.36% 8	13.64% 3	0.00% 0	22	3.41
1.c La estructura de la información publicada permite fácil acceso a la información.	4.55% 1	13.64% 3	27.27% 6	36.36% 8	18.18% 4	0.00% 0	22	3.50
1.d La información está actualizada.	13.64% 3	22.73% 5	31.82% 7	18.18% 4	13.64% 3	0.00% 0	22	2.95

## Satisfacción global del alumnado con su título

ESTADÍSTICAS BÁSICAS					
	MÍNIMO	MÁXIMO	MEDIANA	MEDIA	DESVIACIÓN ESTÁNDAR
1.a La información es completa.	1.00	5.00	3.50	3.45	1.16
1.b la información es visible.	2.00	5.00	3.50	3.41	0.98
1.c La estructura de la información publicada permite fácil acceso a la información.	1.00	5.00	4.00	3.50	1.08
1.d La información está actualizada.	1.00	5.00	3.00	2.95	1.22

## 2. Al inicio de los estudios en la UHU: los sistemas de acogida y de orientación académica y tutorización.

Respondidas: 22 Omitidas: 0



■ Nada satisf... ■ Algo satisfe... ■ Satisfecho/a ■ Muy satisfe...  
■ Totalmente... ■ NS/NC

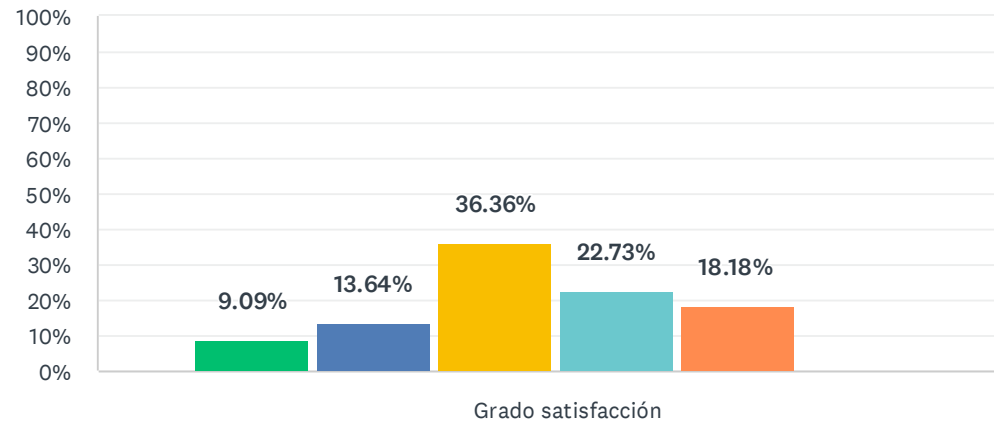
	NADA SATISFECHO/A (1)	ALGO SATISFECHO/A (2)	SATISFECHO/A (3)	MUY SATISFECHO/A (4)	TOTALMENTE SATISFECHO/A (5)	NS/NC	TOTAL	PROMEDIO PONDERADO
Grado satisfacción	9.09% 2	18.18% 4	27.27% 6	22.73% 5	22.73% 5	0.00% 0	22	3.32

### ESTADÍSTICAS BÁSICAS

Mínimo 1.00	Máximo 5.00	Mediana 3.00	Media 3.32	Desviación estándar 1.26
----------------	----------------	-----------------	---------------	-----------------------------

### 3. La gestión administrativa de los procedimientos que hayas realizado (matrícula, reconocimiento de créditos, prácticas en empresas, movilidad, orientación profesional..)

Respondidas: 22 Omitidas: 0



■ Nada satisfecho/a   
 ■ Algo satisfecho/a   
 ■ Satisfecho/a   
 ■ Muy satisfecho/a  
■ Totalmente satisfecho/a   
 ■ NS/NC

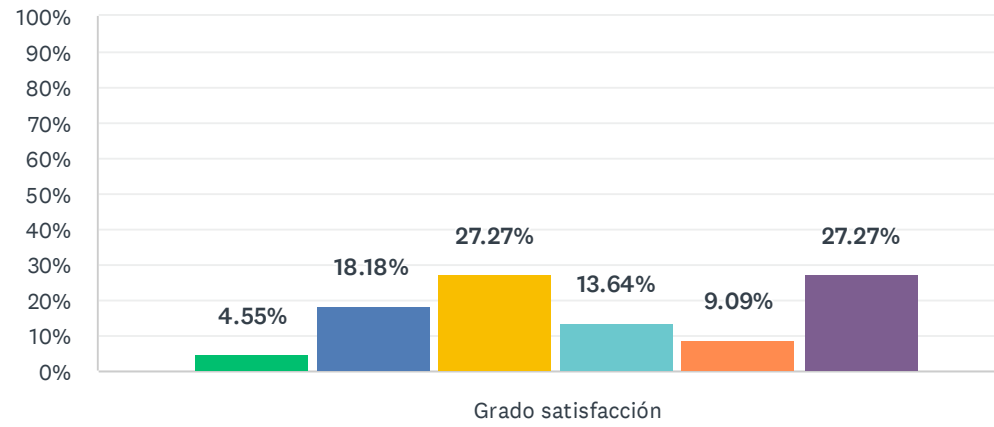
	NADA SATISFECHO/A (1)	ALGO SATISFECHO/A (2)	SATISFECHO/A (3)	MUY SATISFECHO/A (4)	TOTALMENTE SATISFECHO/A (5)	NS/NC	TOTAL	PROMEDIO PONDERADO
Grado satisfacción	9.09% 2	13.64% 3	36.36% 8	22.73% 5	18.18% 4	0.00% 0	22	3.27

#### ESTADÍSTICAS BÁSICAS

Mínimo 1.00	Máximo 5.00	Mediana 3.00	Media 3.27	Desviación estándar 1.17
----------------	----------------	-----------------	---------------	-----------------------------

#### 4. Las aulas, incluidos los espacios para prácticas (seminarios, laboratorios, aulas de informática...) y su equipamiento.

Respondidas: 22 Omitidas: 0



■ Nada satisf...   
 ■ Algo satisf...   
 ■ Satisfecho/a   
 ■ Muy satisf...  
■ Totalmente...   
 ■ NS/NC

	NADA SATISFECHO/A (1)	ALGO SATISFECHO/A (2)	SATISFECHO/A (3)	MUY SATISFECHO/A (4)	TOTALMENTE SATISFECHO/A (5)	NS/NC	TOTAL	PROMEDIO PONDERADO
Grado satisfacción	4.55% 1	18.18% 4	27.27% 6	13.64% 3	9.09% 2	27.27% 6	22	3.06

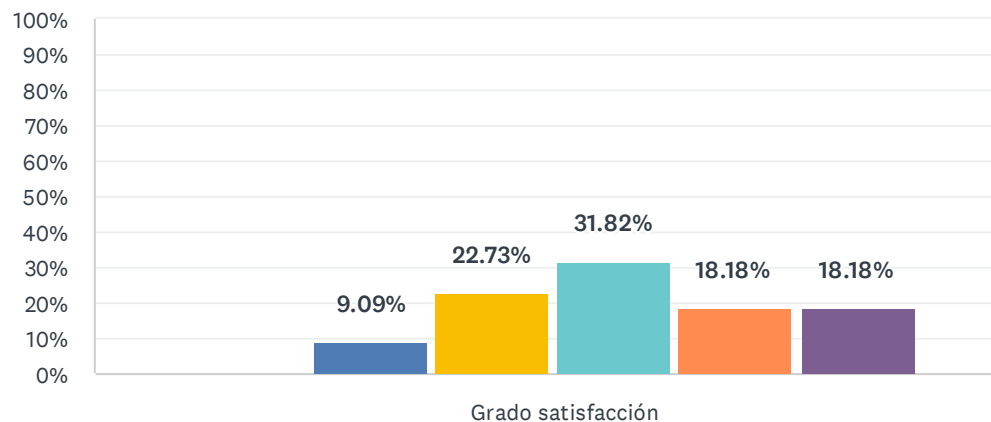
#### ESTADÍSTICAS BÁSICAS

Mínimo 1.00	Máximo 5.00	Mediana 3.00	Media 3.06	Desviación estándar 1.09
----------------	----------------	-----------------	---------------	-----------------------------



## 5. Los servicios tales como la biblioteca, bases de datos, campus virtual, redes...facilitan el estudio.

Respondidas: 22 Omitidas: 0



■ Nada satisf... 
 ■ Algo satisfe... 
 ■ Satisfecho/a 
 ■ Muy satisfe...  
■ Totalmente... 
 ■ NS/NC

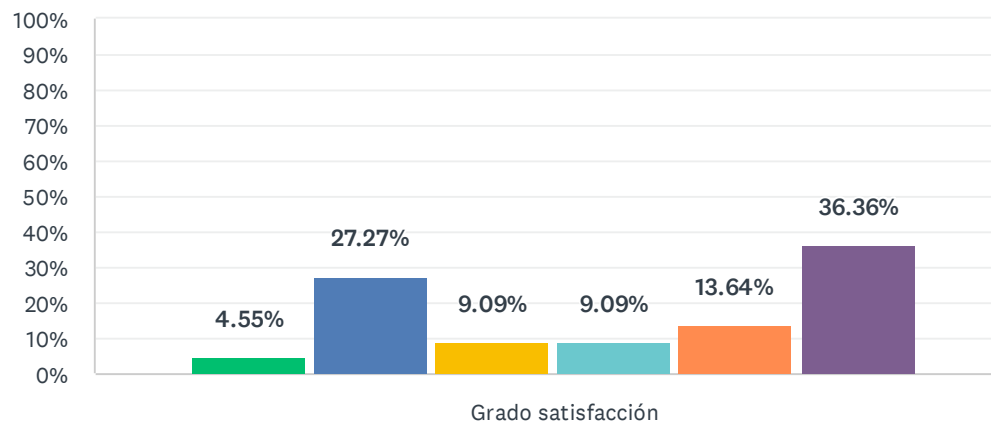
	NADA SATISFECHO/A (1)	ALGO SATISFECHO/A (2)	SATISFECHO/A (3)	MUY SATISFECHO/A (4)	TOTALMENTE SATISFECHO/A (5)	NS/NC	TOTAL	PROMEDIO PONDERADO
Grado satisfacción	0.00% 0	9.09% 2	22.73% 5	31.82% 7	18.18% 4	18.18% 4	22	3.72

### ESTADÍSTICAS BÁSICAS

Mínimo 2.00	Máximo 5.00	Mediana 4.00	Media 3.72	Desviación estándar 0.93
----------------	----------------	-----------------	---------------	-----------------------------

## 6. Los servicios de orientación profesional y académica e información al estudiantado.

Respondidas: 22 Omitidas: 0



■ Nada satisf... ■ Algo satisfe... ■ Satisfecho/a ■ Muy satisfe...  
■ Totalmente... ■ NS/NC

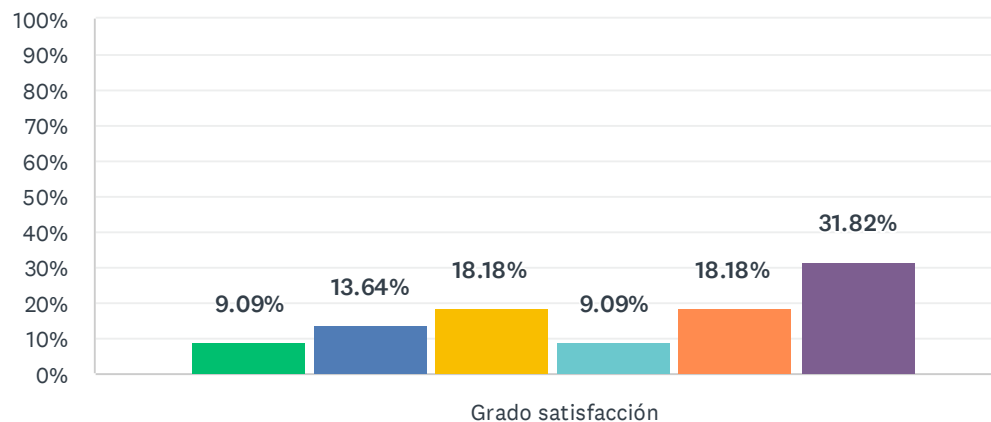
	NADA SATISFECHO/A (1)	ALGO SATISFECHO/A (2)	SATISFECHO/A (3)	MUY SATISFECHO/A (4)	TOTALMENTE SATISFECHO/A (5)	NS/NC	TOTAL	PROMEDIO PONDERADO
Grado satisfacción	4.55% 1	27.27% 6	9.09% 2	9.09% 2	13.64% 3	36.36% 8	22	3.00

### ESTADÍSTICAS BÁSICAS

Mínimo 1.00	Máximo 5.00	Mediana 2.50	Media 3.00	Desviación estándar 1.31
----------------	----------------	-----------------	---------------	-----------------------------

## 7. El sistema existente para dar respuesta a las quejas, sugerencias y reclamaciones.

Respondidas: 22 Omitidas: 0



■ Nada satisf... 
 ■ Algo satisfe... 
 ■ Satisfecho/a 
 ■ Muy satisfe...  
■ Totalmente... 
 ■ NS/NC

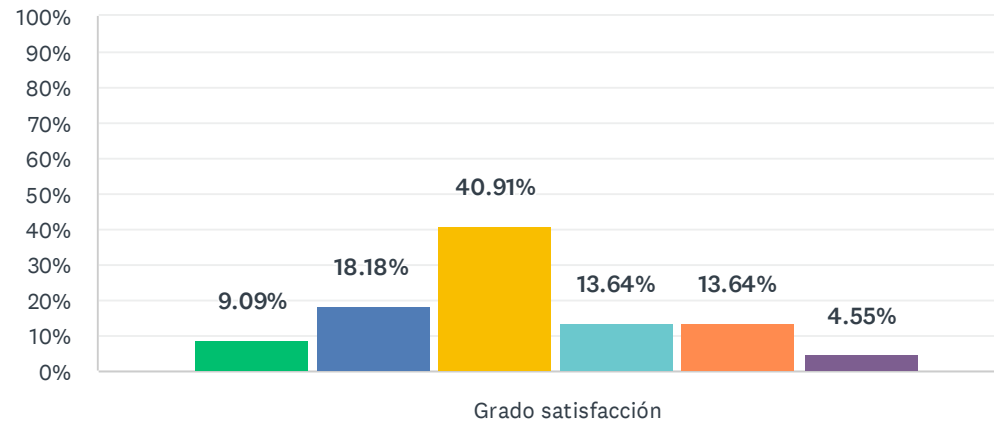
	NADA SATISFECHO/A (1)	ALGO SATISFECHO/A (2)	SATISFECHO/A (3)	MUY SATISFECHO/A (4)	TOTALMENTE SATISFECHO/A (5)	NS/NC	TOTAL	PROMEDIO PONDERADO
Grado satisfacción	9.09% 2	13.64% 3	18.18% 4	9.09% 2	18.18% 4	31.82% 7	22	3.20

### ESTADÍSTICAS BÁSICAS

Mínimo 1.00	Máximo 5.00	Mediana 3.00	Media 3.20	Desviación estándar 1.38
----------------	----------------	-----------------	---------------	-----------------------------

## 8. Los sistemas de evaluación y su adecuación para certificar de forma fiable la adquisición de los aprendizajes.

Respondidas: 22 Omitidas: 0



■ Nada satisf... ■ Algo satisfe... ■ Satisfecho/a ■ Muy satisfe...  
■ Totalmente... ■ NS/NC

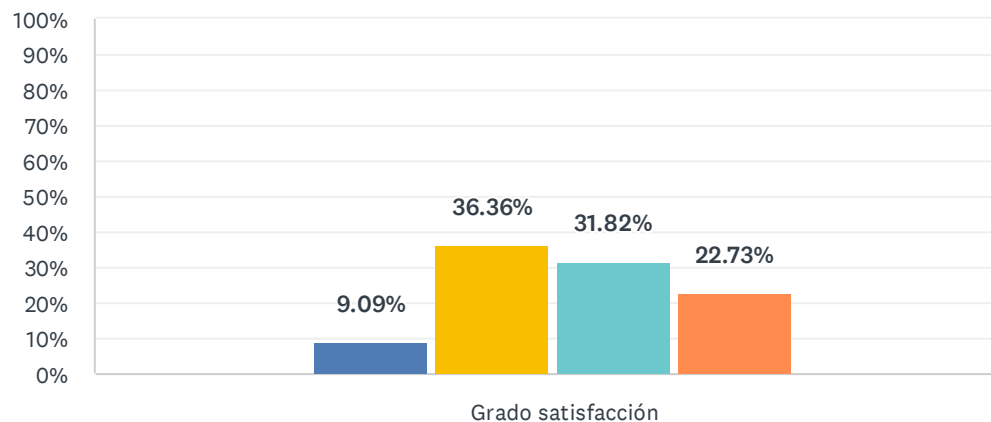
	NADA SATISFECHO/A (1)	ALGO SATISFECHO/A (2)	SATISFECHO/A (3)	MUY SATISFECHO/A (4)	TOTALMENTE SATISFECHO/A (5)	NS/NC	TOTAL	PROMEDIO PONDERADO
Grado satisfacción	9.09% 2	18.18% 4	40.91% 9	13.64% 3	13.64% 3	4.55% 1	22	3.05

### ESTADÍSTICAS BÁSICAS

Mínimo 1.00	Máximo 5.00	Mediana 3.00	Media 3.05	Desviación estándar 1.13
----------------	----------------	-----------------	---------------	-----------------------------

## 9. Los resultados académicos que has alcanzado hasta el momento.

Respondidas: 22 Omitidas: 0



■ Nada satisf... ■ Algo satisfe... ■ Satisfecho/a ■ Muy satisfe...  
■ Totalmente... ■ NS/NC

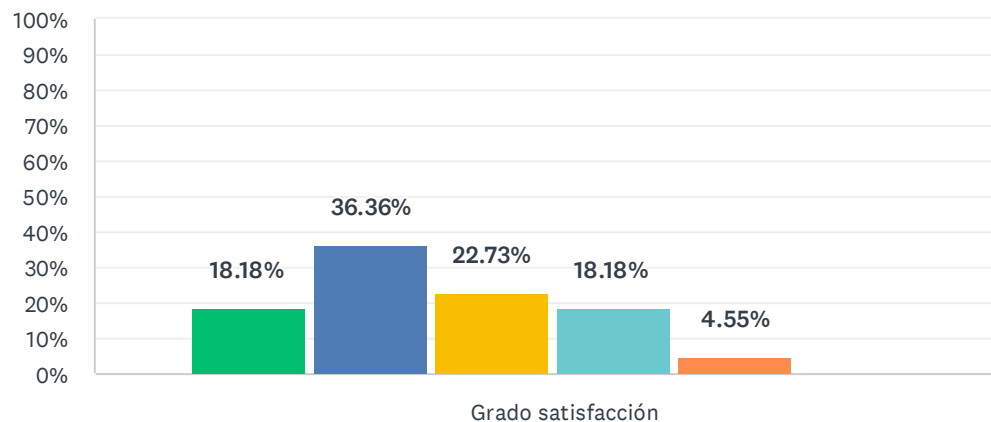
	NADA SATISFECHO/A (1)	ALGO SATISFECHO/A (2)	SATISFECHO/A (3)	MUY SATISFECHO/A (4)	TOTALMENTE SATISFECHO/A (5)	NS/NC	TOTAL	PROMEDIO PONDERADO
Grado satisfacción	0.00% 0	9.09% 2	36.36% 8	31.82% 7	22.73% 5	0.00% 0	22	3.68

### ESTADÍSTICAS BÁSICAS

Mínimo 2.00	Máximo 5.00	Mediana 4.00	Media 3.68	Desviación estándar 0.92
----------------	----------------	-----------------	---------------	-----------------------------

## 10. La distribución temporal y la coordinación de contenidos entre asignaturas a lo largo del título.

Respondidas: 22 Omitidas: 0



■ Nada satisf... 
 ■ Algo satisfe... 
 ■ Satisfecho/a 
 ■ Muy satisfe... 
 ■ Totalmente... 
 ■ NS/NC

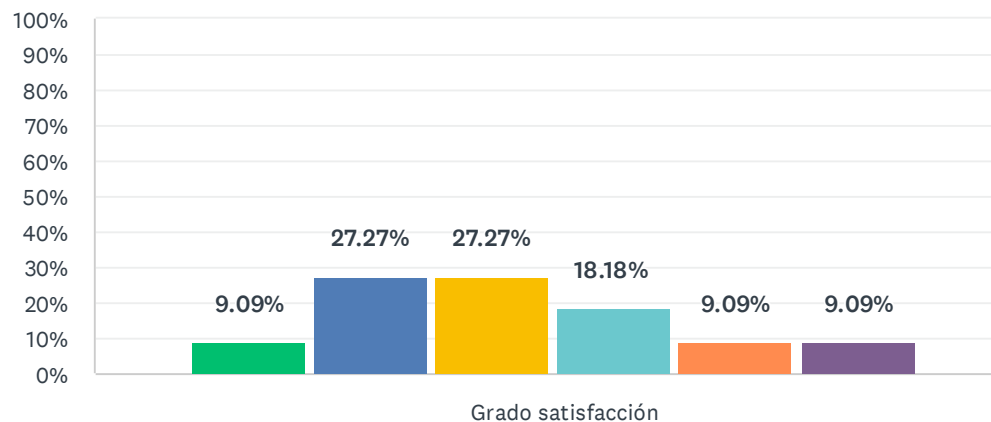
	NADA SATISFECHO/A (1)	ALGO SATISFECHO/A (2)	SATISFECHO/A (3)	MUY SATISFECHO/A (4)	TOTALMENTE SATISFECHO/A (5)	NS/NC	TOTAL	PROMEDIO PONDERADO
Grado satisfacción	18.18% 4	36.36% 8	22.73% 5	18.18% 4	4.55% 1	0.00% 0	22	2.55

### ESTADÍSTICAS BÁSICAS

Mínimo 1.00	Máximo 5.00	Mediana 2.00	Media 2.55	Desviación estándar 1.12
----------------	----------------	-----------------	---------------	-----------------------------

## 11. La distribución en el Plan del Título entre los créditos teóricos y prácticos.

Respondidas: 22 Omitidas: 0



■ Nada satisf... 
 ■ Algo satisfe... 
 ■ Satisfecho/a 
 ■ Muy satisfe...  
■ Totalmente... 
 ■ NS/NC

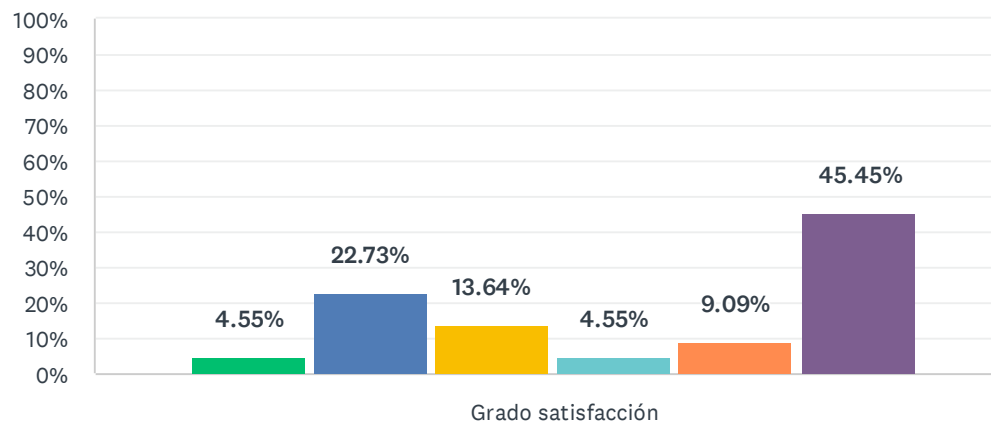
	NADA SATISFECHO/A (1)	ALGO SATISFECHO/A (2)	SATISFECHO/A (3)	MUY SATISFECHO/A (4)	TOTALMENTE SATISFECHO/A (5)	NS/NC	TOTAL	PROMEDIO PONDERADO
Grado satisfacción	9.09% 2	27.27% 6	27.27% 6	18.18% 4		9.09% 2	9.09% 2	22 2.90

### ESTADÍSTICAS BÁSICAS

Mínimo 1.00	Máximo 5.00	Mediana 3.00	Media 2.90	Desviación estándar 1.14
----------------	----------------	-----------------	---------------	-----------------------------

## 12. Orientación sobre movilidad, prácticas externas, acreditación de idioma, ...

Respondidas: 22 Omitidas: 0



■ Nada satisf... 
 ■ Algo satisfe... 
 ■ Satisfecho/a 
 ■ Muy satisfe...  
■ Totalmente... 
 ■ NS/NC

	NADA SATISFECHO/A (1)	ALGO SATISFECHO/A (2)	SATISFECHO/A (3)	MUY SATISFECHO/A (4)	TOTALMENTE SATISFECHO/A (5)	NS/NC	TOTAL	PROMEDIO PONDERADO
Grado satisfacción	4.55% 1	22.73% 5	13.64% 3	4.55% 1	9.09% 2	45.45% 10	22	2.83

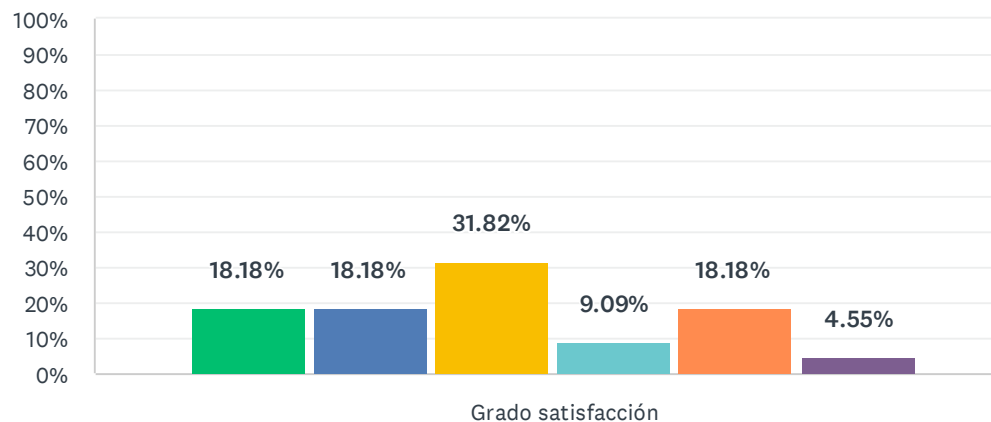
### ESTADÍSTICAS BÁSICAS

Mínimo 1.00	Máximo 5.00	Mediana 2.50	Media 2.83	Desviación estándar 1.21
----------------	----------------	-----------------	---------------	-----------------------------



### 13. Sobre el Trabajo de Fin de Grado/Máster (orientación, plazos, evaluación...)

Respondidas: 22 Omitidas: 0



■ Nada satisf...   
 ■ Algo satisfe...   
 ■ Satisfecho/a   
 ■ Muy satisfe...  
■ Totalmente...   
 ■ NS/NC

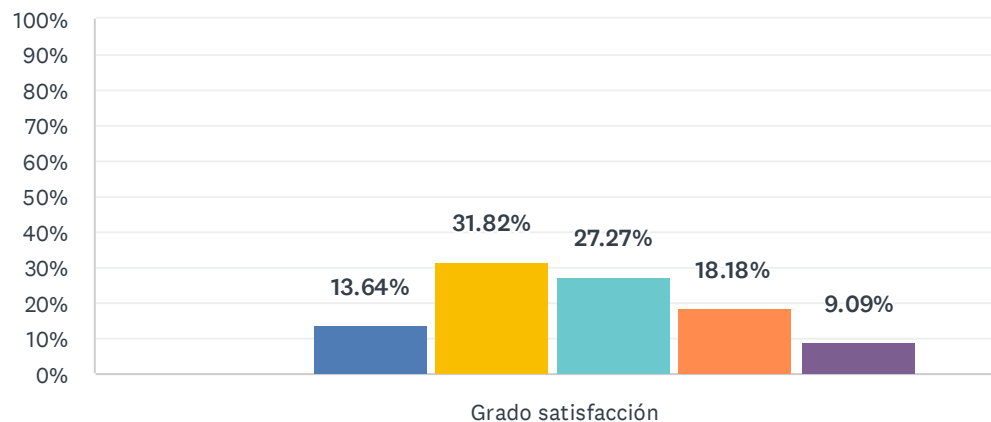
	NADA SATISFECHO/A (1)	ALGO SATISFECHO/A (2)	SATISFECHO/A (3)	MUY SATISFECHO/A (4)	TOTALMENTE SATISFECHO/A (5)	NS/NC	TOTAL	PROMEDIO PONDERADO
Grado satisfacción	18.18% 4	18.18% 4	31.82% 7	9.09% 2	18.18% 4	4.55% 1	22	2.90

#### ESTADÍSTICAS BÁSICAS

Mínimo 1.00	Máximo 5.00	Mediana 3.00	Media 2.90	Desviación estándar 1.34
----------------	----------------	-----------------	---------------	-----------------------------

## 14. La atención por parte del personal de administración y servicios que tiene relación con el título.

Respondidas: 22 Omitidas: 0



■ Nada satisf... ■ Algo satisfe... ■ Satisfecho/a ■ Muy satisfe...  
■ Totalmente... ■ NS/NC

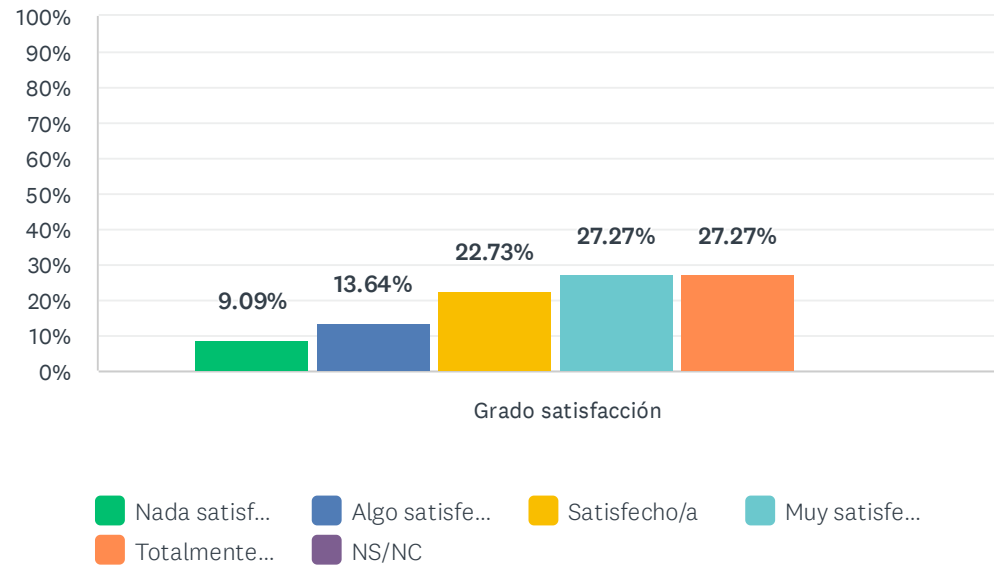
	NADA SATISFECHO/A (1)	ALGO SATISFECHO/A (2)	SATISFECHO/A (3)	MUY SATISFECHO/A (4)	TOTALMENTE SATISFECHO/A (5)	NS/NC	TOTAL	PROMEDIO PONDERADO
Grado satisfacción	0.00% 0	13.64% 3	31.82% 7	27.27% 6	18.18% 4	9.09% 2	22	3.55

### ESTADÍSTICAS BÁSICAS

Mínimo 2.00	Máximo 5.00	Mediana 3.50	Media 3.55	Desviación estándar 0.97
----------------	----------------	-----------------	---------------	-----------------------------

### 15. La atención por parte de los responsables académicos del título (coordinadores de asignatura, coordinadores de curso, coordinador/a del título, equipo directivo del Centro...)

Respondidas: 22 Omitidas: 0

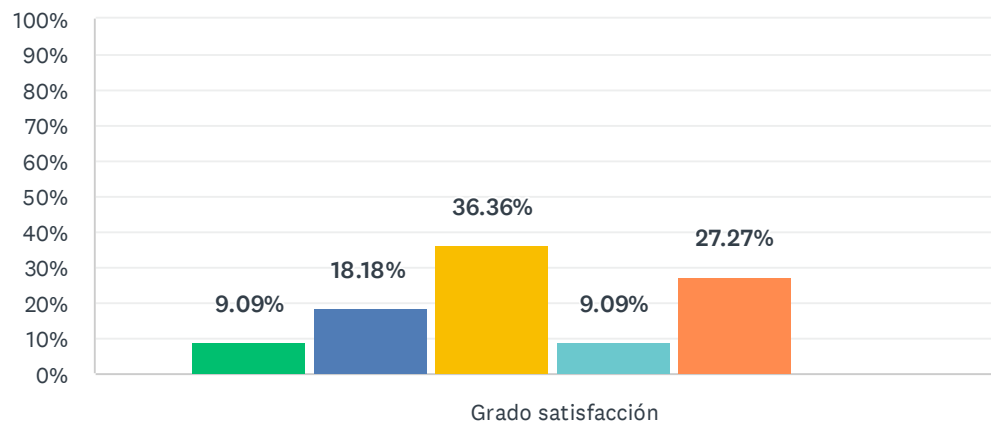


	NADA SATISFECHO/A (1)	ALGO SATISFECHO/A (2)	SATISFECHO/A (3)	MUY SATISFECHO/A (4)	TOTALMENTE SATISFECHO/A (5)	NS/NC	TOTAL	PROMEDIO PONDERADO
Grado satisfacción	9.09% 2	13.64% 3	22.73% 5	27.27% 6	27.27% 6	0.00% 0	22	3.50

ESTADÍSTICAS BÁSICAS					
Mínimo		Máximo	Mediana	Media	Desviación estándar
1.00		5.00	4.00	3.50	1.27

## 16. Mi satisfacción general con la docencia recibida.

Respondidas: 22 Omitidas: 0



■ Nada satisf... 
 ■ Algo satisfe... 
 ■ Satisfecho/a 
 ■ Muy satisfe...  
■ Totalmente... 
 ■ NS/NC

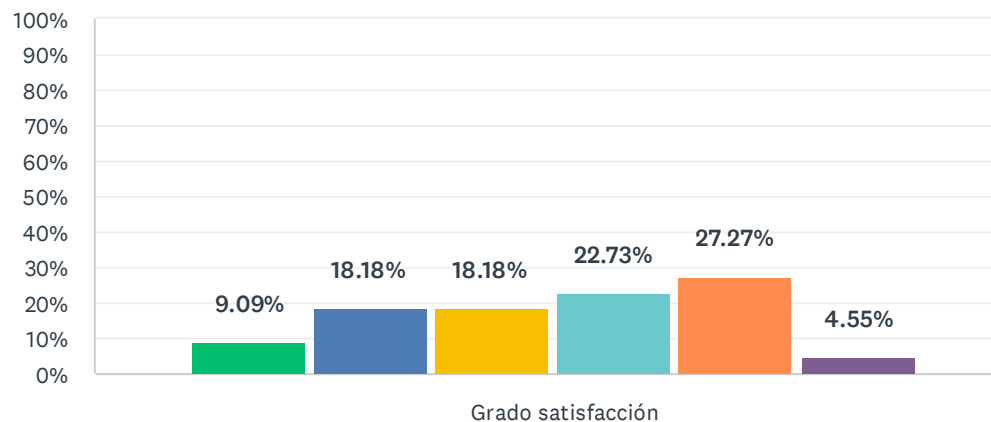
	NADA SATISFECHO/A (1)	ALGO SATISFECHO/A (2)	SATISFECHO/A (3)	MUY SATISFECHO/A (4)	TOTALMENTE SATISFECHO/A (5)	NS/NC	TOTAL	PROMEDIO PONDERADO
Grado satisfacción	9.09% 2	18.18% 4	36.36% 8	9.09% 2	27.27% 6	0.00% 0	22	3.27

### ESTADÍSTICAS BÁSICAS

Mínimo 1.00	Máximo 5.00	Mediana 3.00	Media 3.27	Desviación estándar 1.29
----------------	----------------	-----------------	---------------	-----------------------------

## 17. Mi satisfacción general, con el título.

Respondidas: 22 Omitidas: 0



■ Nada satisf... 
 ■ Algo satisfe... 
 ■ Satisfecho/a 
 ■ Muy satisfe... 
 ■ Totalmente... 
 ■ NS/NC

	NADA SATISFECHO/A (1)	ALGO SATISFECHO/A (2)	SATISFECHO/A (3)	MUY SATISFECHO/A (4)	TOTALMENTE SATISFECHO/A (5)	NS/NC	TOTAL	PROMEDIO PONDERADO
Grado satisfacción	9.09% 2	18.18% 4	18.18% 4	22.73% 5	27.27% 6	4.55% 1	22	3.43

### ESTADÍSTICAS BÁSICAS

Mínimo 1.00	Máximo 5.00	Mediana 4.00	Media 3.43	Desviación estándar 1.33
----------------	----------------	-----------------	---------------	-----------------------------

## Destaca dos aspectos con los que estás más satisfecho/a.

Respondidas: 13 Omitidas: 9

### RESPUESTAS

Una completa visión sobre el patrimonio, rica, completa y actualizada con un profesorado comprometido en sus enseñanzas y carácter innovador. La opción semipresencial es un acierto total que facilita el acceso al máster

el profesorado

Creo que es el mejor máster que tiene la Facultad de Humanidades, y de los mejores de la Universidad seguro. El personal docente es de una calidad humana y académica difícilmente superable.

Rápida respuesta de la secretaría del máster ante problemas/dudas surgidos

La experiencia del cuerpo docente y la pedagogía

El personal de secretaria

El profesorado del Máster y el temario impartido.

Los contenidos de las asignaturas del máster Lelyco son muy interesantes Lis profesores son muy accesibles

Variedad de asignaturas y salidas

El material para estudio en la mayoría de las asignaturas es muy completo.

La calidad de la inmensa mayoría del profesorado. El ambiente y la implicación del alumnado en el aula.

Conocimientos acerca del patrimonio. Apertura de otro campo de estudio.

Clases vía zoom para las personas que no puedan asistir. Actualización de temarios

## Destaca dos aspectos que crees que habría que mejorar e indica las propuestas de mejora.

Respondidas: 15 Omitidas: 7

### RESPUESTAS

Adecuar la ordenación de las asignaturas para que todas las horas lectivas se den de forma continua y que al profesorado externo se le facilite previamente un perfil propio de zoom para evitar problemas con la conexión on line

organizar la recepción de los estudiantes extranjeros desde los primeros días

Podría ser mejor la coordinación entre asignaturas y un sistema de evaluación parejo también entre las mismas

La organización interna de muchas asignaturas (algunas clases no parecen haber sido planificadas sino improvisadas). Evidentemente no hablo de la totalidad de los profesores, algunos de los cuales han dado unas clases excelentes.

Formas de evaluación, comparto la idea de examen único. La semipresencialidad. Que las clases se puedan ver por zoom o por otras plataformas.

Tener actualizada la web y moodle. Mantener informado al alumnado

El máster tiene algunas épocas en los que se agrupa un grupo de actividades que dificulta su realización de una manera totalmente satisfactoria.

- Es un máster que no tiene sentido que sea semipresencial, o presencial o totalmente online. - La moodle de las asignaturas es obsoleta, debe tener un apartado claro con las fechas de exámenes o entregas de trabajo, no ir buscándolas a lo largo de la página. -

Poder realizar la parte online recibiendo clases, ya que con el covid se instalaron videocameras

El profesorado no ajusta los contenidos a la asignatura y coordinación del profesorado sobre el trabajo a desarrollar por el alumnado presencial y semipresencial pues algunos señalan que por ley las tareas deben ser mayores para los semipresenciales y otros también afirman que por ley no puede haber diferencia. Además ha habido cambios de oposición con respecto a la cantidad de trabajos que hay que realizar dependiendo cuándo y quién les preguntara.

La comunicación sobre todo para las asignaturas de Cádiz. La falta de tiempo para terminar todo lo que se pide en tiempo y forma.(Sobre todo para las personas que están trabajando).

Considero que un máster semipresencial no debe ser obligatorio asistir a las sesiones virtuales para así no ser "castigado/a" con trabajos extras.

La carga del alumnado presencial y semipresencial es, prácticamente, la misma. Considero que habría que gratificar de algún modo a quienes deciden cursarlo personalmente, más allá del propio enriquecimiento y los debates surgidos. Plantear y reconsiderar el programa de la asignatura de Aspectos psicológicos y prevención de la violencia de género. La primera parte resulta práctica, pero después la materia es algo inconsistente.

## Satisfacción global del alumnado con su título

Organización de las materias en el calendario escolar de una manera más ordenada y no entremezcladas. Trabajos más acordes a las asignaturas ya que nos hemos visto en algunas asignaturas desbordados.

---

Preparar más en función de las prácticas que se van a realizar, porque a veces no se tocan los contenidos que te exigen en las instituciones.

---