



VICERRECTORADO DE
COORDINACIÓN Y
AGENDA 2030

Universidad de Huelva

SATISFACCIÓN GLOBAL DEL ALUMNADO CON EL TÍTULO

Máster Universitario en Estudios de Género, Identidades y Ciudadanía

Curso académico: 23-24

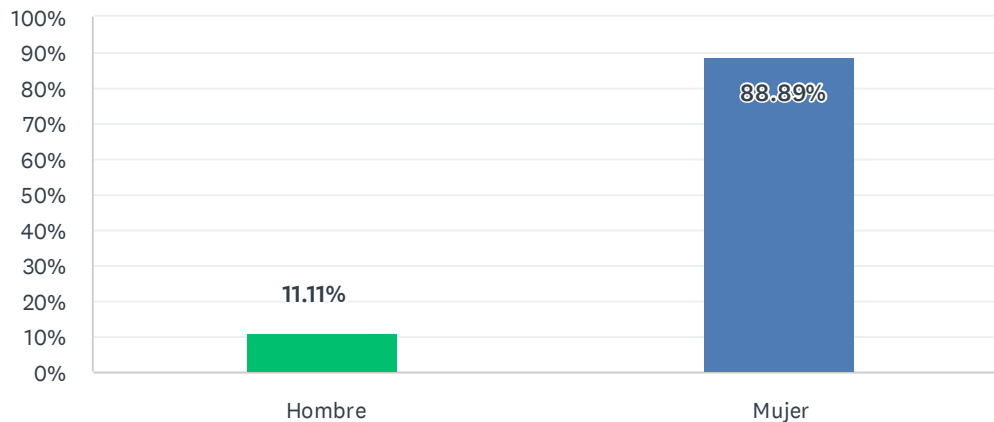
Fecha encuesta: junio 24

Método: online SurveyMonkey

Población con posibilidad de recibir la encuesta	Encuestas lanzadas	Respuestas recibidas	Tasa de respuesta	Satisfacción Global
42	42	9	21,43 %	3.89

Género

Respondidas: 9 Omitidas: 0



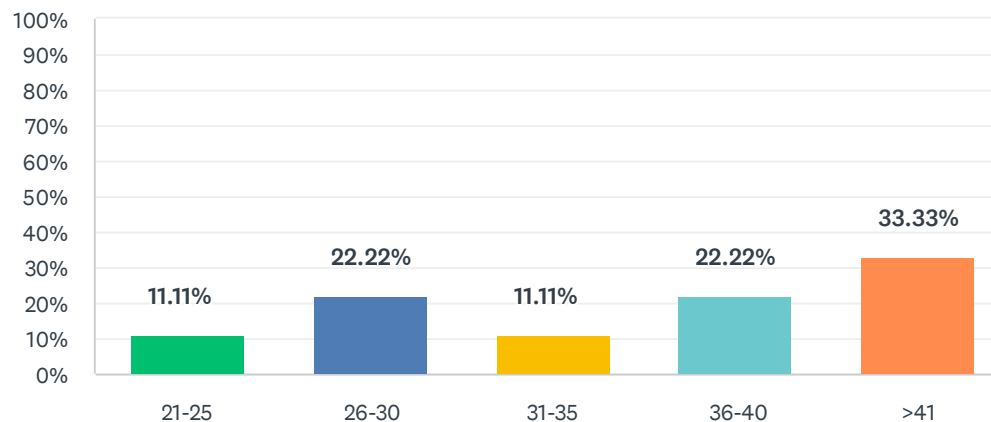
OPCIONES DE RESPUESTA	RESPUESTAS	
Hombre (1)	11.11%	1
Mujer (2)	88.89%	8
TOTAL		9

ESTADÍSTICAS BÁSICAS				
Mínimo	Máximo	Mediana	Media	Desviación estándar
1.00	2.00	2.00	1.89	0.31

Satisfacción global del alumnado con su título

Edad

Respondidas: 9 Omitidas: 0

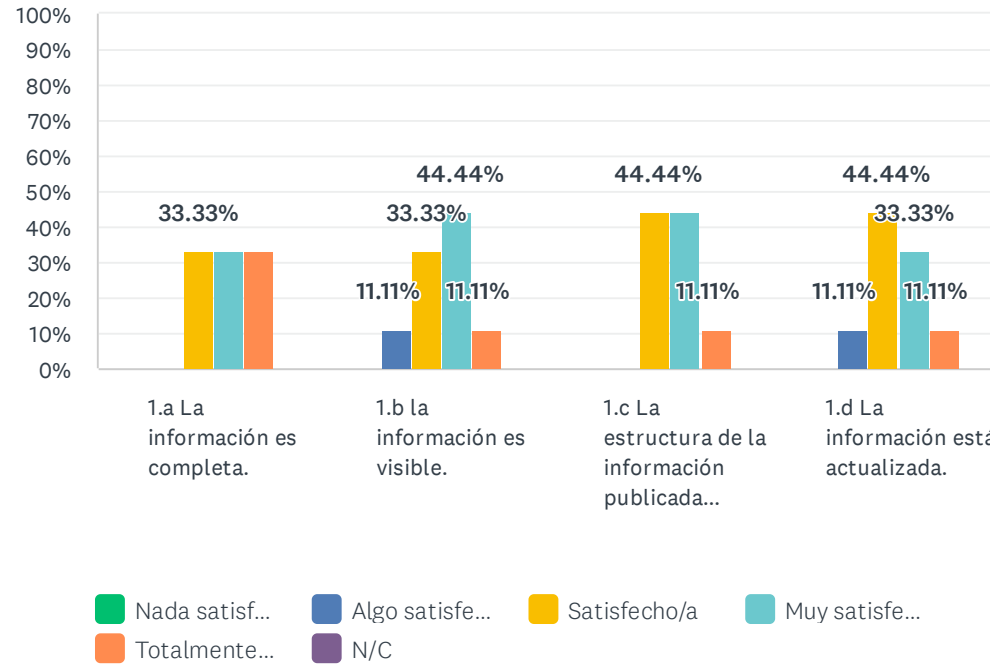


OPCIONES DE RESPUESTA	RESPUESTAS
21-25 (1)	11.11% 1
26-30 (2)	22.22% 2
31-35 (3)	11.11% 1
36-40 (4)	22.22% 2
>41 (5)	33.33% 3
TOTAL	9

ESTADÍSTICAS BÁSICAS						
Mínimo		Máximo	Mediana	Media	Desviación estándar	
1.00		5.00	4.00	3.44	1.42	

1. Valoración de la web.

Respondidas: 9 Omitidas: 0



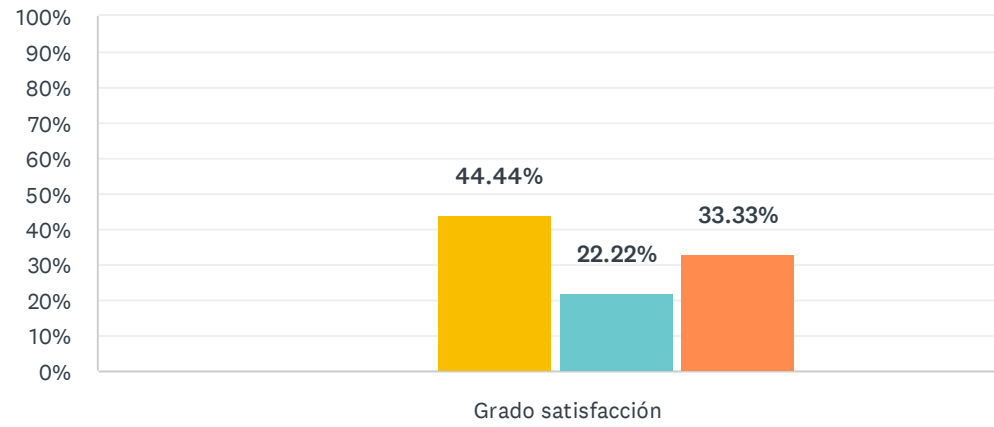
	NADA SATISFECHO/A (1)	ALGO SATISFECHO/A (2)	SATISFECHO/A (3)	MUY SATISFECHO/A (4)	TOTALMENTE SATISFECHO/A (5)	N/C	TOTAL	PROMEDIO PONDERADO
1.a La información es completa.	0.00% 0	0.00% 0	33.33% 3	33.33% 3	33.33% 3	0.00% 0	9	4.00
1.b la información es visible.	0.00% 0	11.11% 1	33.33% 3	44.44% 4	11.11% 1	0.00% 0	9	3.56
1.c La estructura de la información publicada permite fácil acceso a la información.	0.00% 0	0.00% 0	44.44% 4	44.44% 4	11.11% 1	0.00% 0	9	3.67
1.d La información está actualizada.	0.00% 0	11.11% 1	44.44% 4	33.33% 3	11.11% 1	0.00% 0	9	3.44

Satisfacción global del alumnado con su título

ESTADÍSTICAS BÁSICAS					
	MÍNIMO	MÁXIMO	MEDIANA	MEDIA	DESVIACIÓN ESTÁNDAR
1.a La información es completa.	3.00	5.00	4.00	4.00	0.82
1.b la información es visible.	2.00	5.00	4.00	3.56	0.83
1.c La estructura de la información publicada permite fácil acceso a la información.	3.00	5.00	4.00	3.67	0.67
1.d La información está actualizada.	2.00	5.00	3.00	3.44	0.83

2. Al inicio de los estudios en la UHU: los sistemas de acogida y de orientación académica y tutorización.

Respondidas: 9 Omitidas: 0



■ Nada satisfecho/a
■ Algo satisfecho/a
■ Satisfecho/a
■ Muy satisfecho/a
■ Totalmente satisfecho/a
■ NS/NC

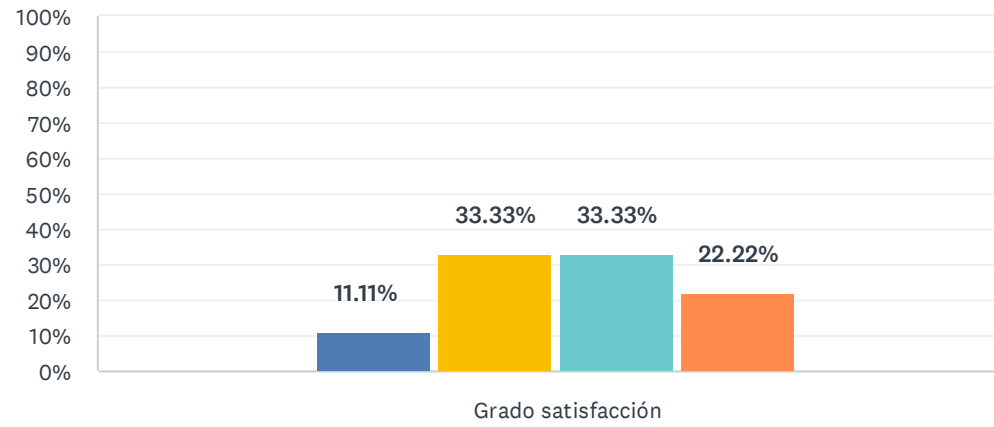
	NADA SATISFECHO/A (1)	ALGO SATISFECHO/A (2)	SATISFECHO/A (3)	MUY SATISFECHO/A (4)	TOTALMENTE SATISFECHO/A (5)	NS/NC	TOTAL	PROMEDIO PONDERADO
Grado satisfacción	0.00% 0	0.00% 0	44.44% 4	22.22% 2	33.33% 3	0.00% 0	9	3.89

ESTADÍSTICAS BÁSICAS

Mínimo 3.00	Máximo 5.00	Mediana 4.00	Media 3.89	Desviación estándar 0.87
----------------	----------------	-----------------	---------------	-----------------------------

3. La gestión administrativa de los procedimientos que hayas realizado (matrícula, reconocimiento de créditos, prácticas en empresas, movilidad, orientación profesional..)

Respondidas: 9 Omitidas: 0



■ Nada satisf...
 ■ Algo satisfe...
 ■ Satisfecho/a
 ■ Muy satisfe...
■ Totalmente...
 ■ NS/NC

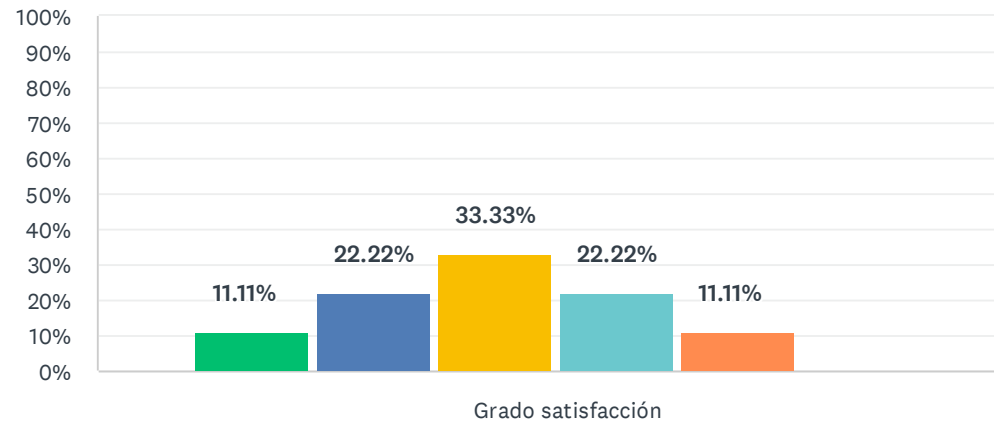
	NADA SATISFECHO/A (1)	ALGO SATISFECHO/A (2)	SATISFECHO/A (3)	MUY SATISFECHO/A (4)	TOTALMENTE SATISFECHO/A (5)	NS/NC	TOTAL	PROMEDIO PONDERADO
Grado satisfacción	0.00% 0	11.11% 1	33.33% 3	33.33% 3	22.22% 2	0.00% 0	9	3.67

ESTADÍSTICAS BÁSICAS

Mínimo 2.00	Máximo 5.00	Mediana 4.00	Media 3.67	Desviación estándar 0.94
----------------	----------------	-----------------	---------------	-----------------------------

4. Las aulas, incluidos los espacios para prácticas (seminarios, laboratorios, aulas de informática...) y su equipamiento.

Respondidas: 9 Omitidas: 0



■ Nada satisf... ■ Algo satisfe... ■ Satisfecho/a ■ Muy satisfe...
■ Totalmente... ■ NS/NC

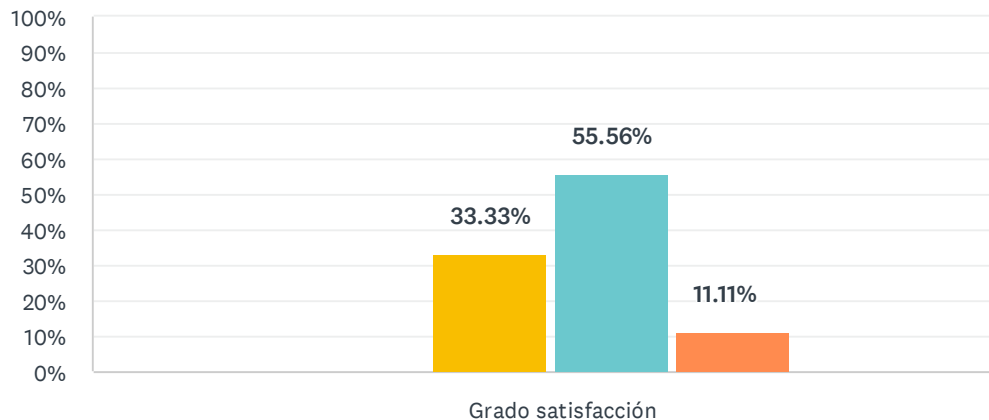
	NADA SATISFECHO/A (1)	ALGO SATISFECHO/A (2)	SATISFECHO/A (3)	MUY SATISFECHO/A (4)	TOTALMENTE SATISFECHO/A (5)	NS/NC	TOTAL	PROMEDIO PONDERADO
Grado satisfacción	11.11% 1	22.22% 2	33.33% 3	22.22% 2	11.11% 1	0.00% 0	9	3.00

ESTADÍSTICAS BÁSICAS

Mínimo 1.00	Máximo 5.00	Mediana 3.00	Media 3.00	Desviación estándar 1.15
----------------	----------------	-----------------	---------------	-----------------------------

5. Los servicios tales como la biblioteca, bases de datos, campus virtual, redes...facilitan el estudio.

Respondidas: 9 Omitidas: 0



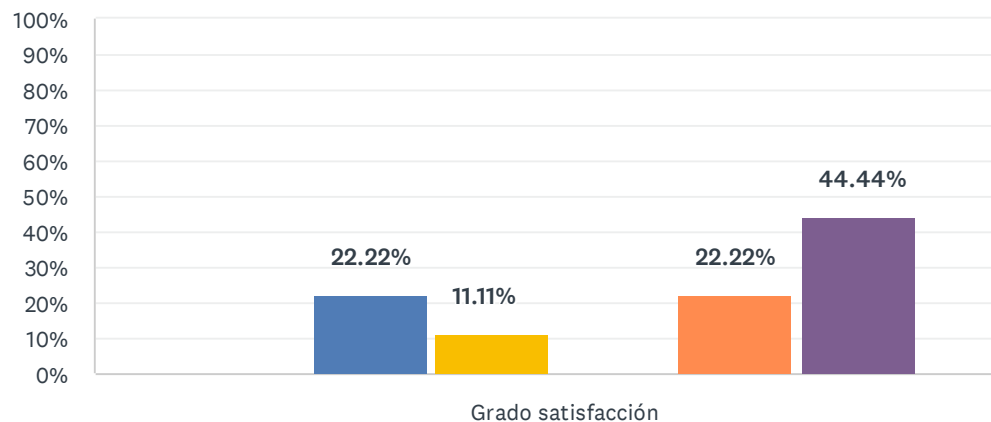
■ Nada satisf... ■ Algo satisfe... ■ Satisfecho/a ■ Muy satisfe...
■ Totalmente... ■ NS/NC

	NADA SATISFECHO/A (1)	ALGO SATISFECHO/A (2)	SATISFECHO/A (3)	MUY SATISFECHO/A (4)	TOTALMENTE SATISFECHO/A (5)	NS/NC	TOTAL	PROMEDIO PONDERADO
Grado satisfacción	0.00% 0	0.00% 0	33.33% 3	55.56% 5	11.11% 1	0.00% 0	9	3.78

ESTADÍSTICAS BÁSICAS						
Mínimo	Máximo	Mediana	Media	Desviación estándar		
3.00	5.00	4.00	3.78	0.63		

6. Los servicios de orientación profesional y académica e información al estudiantado.

Respondidas: 9 Omitidas: 0



■ Nada satisf... ■ Algo satisfe... ■ Satisfecho/a ■ Muy satisfe...
■ Totalmente... ■ NS/NC

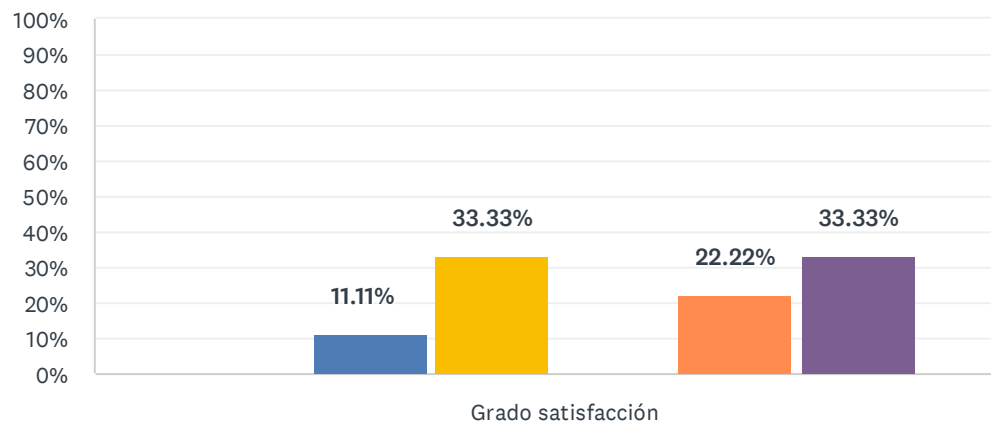
	NADA SATISFECHO/A (1)	ALGO SATISFECHO/A (2)	SATISFECHO/A (3)	MUY SATISFECHO/A (4)	TOTALMENTE SATISFECHO/A (5)	NS/NC	TOTAL	PROMEDIO PONDERADO
Grado satisfacción	0.00% 0	22.22% 2	11.11% 1	0.00% 0	22.22% 2	44.44% 4	9	3.40

ESTADÍSTICAS BÁSICAS

Mínimo 2.00	Máximo 5.00	Mediana 3.00	Media 3.40	Desviación estándar 1.36
----------------	----------------	-----------------	---------------	-----------------------------

7. El sistema existente para dar respuesta a las quejas, sugerencias y reclamaciones.

Respondidas: 9 Omitidas: 0



■ Nada satisf... ■ Algo satisfe... ■ Satisfecho/a ■ Muy satisfe...
■ Totalmente... ■ NS/NC

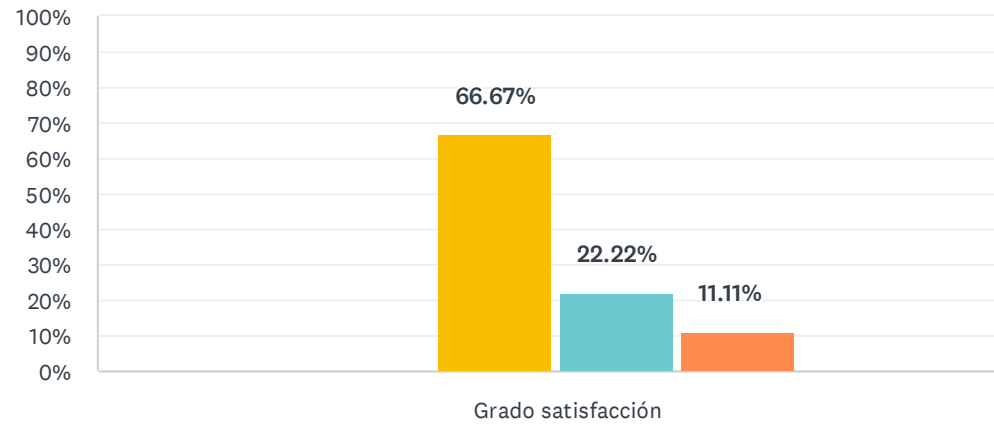
	NADA SATISFECHO/A (1)	ALGO SATISFECHO/A (2)	SATISFECHO/A (3)	MUY SATISFECHO/A (4)	TOTALMENTE SATISFECHO/A (5)	NS/NC	TOTAL	PROMEDIO PONDERADO
Grado satisfacción	0.00% 0	11.11% 1	33.33% 3	0.00% 0	22.22% 2	33.33% 3	9	3.50

ESTADÍSTICAS BÁSICAS

Mínimo 2.00	Máximo 5.00	Mediana 3.00	Media 3.50	Desviación estándar 1.12
----------------	----------------	-----------------	---------------	-----------------------------

8. Los sistemas de evaluación y su adecuación para certificar de forma fiable la adquisición de los aprendizajes.

Respondidas: 9 Omitidas: 0



■ Nada satisfecho/a
■ Algo satisfecho/a
■ Satisfecho/a
■ Muy satisfecho/a
■ Totalmente insatisfecho/a
■ NS/NC

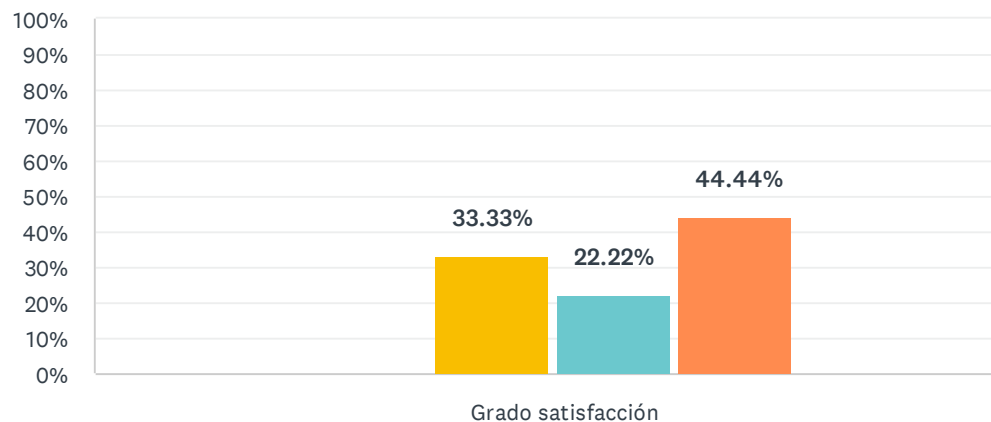
	NADA SATISFECHO/A (1)	ALGO SATISFECHO/A (2)	SATISFECHO/A (3)	MUY SATISFECHO/A (4)	TOTALMENTE SATISFECHO/A (5)	NS/NC	TOTAL	PROMEDIO PONDERADO
Grado satisfacción	0.00% 0	0.00% 0	66.67% 6	22.22% 2	11.11% 1	0.00% 0	9	3.44

ESTADÍSTICAS BÁSICAS

Mínimo 3.00	Máximo 5.00	Mediana 3.00	Media 3.44	Desviación estándar 0.68
----------------	----------------	-----------------	---------------	-----------------------------

9. Los resultados académicos que has alcanzado hasta el momento.

Respondidas: 9 Omitidas: 0



■ Nada satisf... ■ Algo satisfe... ■ Satisfecho/a ■ Muy satisfe...
■ Totalmente... ■ NS/NC

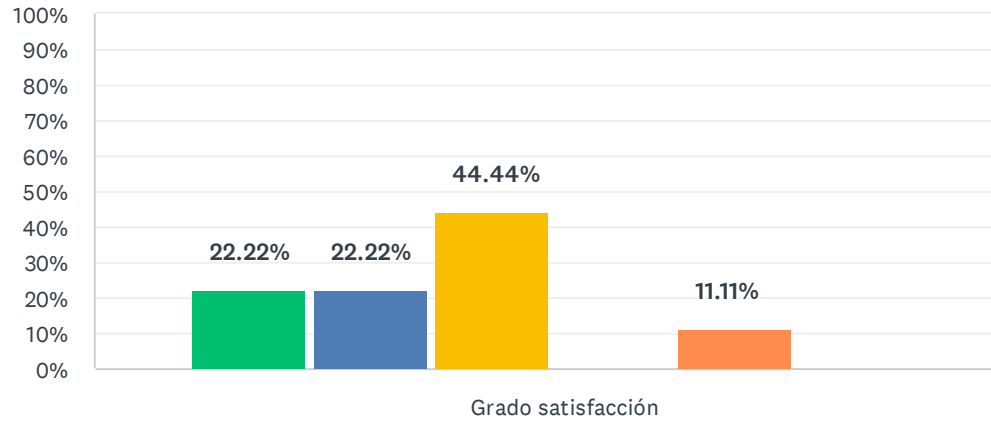
	NADA SATISFECHO/A (1)	ALGO SATISFECHO/A (2)	SATISFECHO/A (3)	MUY SATISFECHO/A (4)	TOTALMENTE SATISFECHO/A (5)	NS/NC	TOTAL	PROMEDIO PONDERADO
Grado satisfacción	0.00% 0	0.00% 0	33.33% 3	22.22% 2	44.44% 4	0.00% 0	9	4.11

ESTADÍSTICAS BÁSICAS

Mínimo 3.00	Máximo 5.00	Mediana 4.00	Media 4.11	Desviación estándar 0.87
----------------	----------------	-----------------	---------------	-----------------------------

10. La distribución temporal y la coordinación de contenidos entre asignaturas a lo largo del título.

Respondidas: 9 Omitidas: 0



■ Nada satisf...
 ■ Algo satisfe...
 ■ Satisfecho/a
 ■ Muy satisfe...
■ Totalmente...
 ■ NS/NC

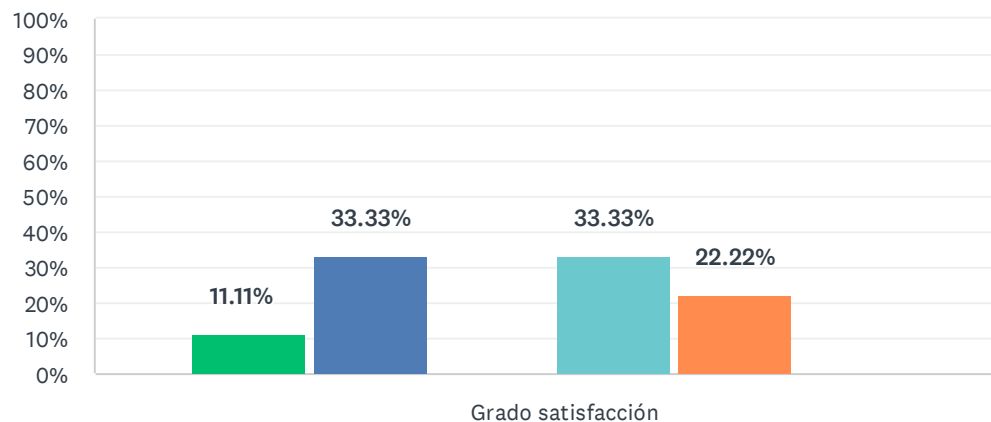
	NADA SATISFECHO/A (1)	ALGO SATISFECHO/A (2)	SATISFECHO/A (3)	MUY SATISFECHO/A (4)	TOTALMENTE SATISFECHO/A (5)	NS/NC	TOTAL	PROMEDIO PONDERADO
Grado satisfacción	22.22% 2	22.22% 2	44.44% 4	0.00% 0	11.11% 1	0.00% 0	9	2.56

ESTADÍSTICAS BÁSICAS

Mínimo 1.00	Máximo 5.00	Mediana 3.00	Media 2.56	Desviación estándar 1.17
----------------	----------------	-----------------	---------------	-----------------------------

11. La distribución en el Plan del Título entre los créditos teóricos y prácticos.

Respondidas: 9 Omitidas: 0



■ Nada satisf... ■ Algo satisfe... ■ Satisfecho/a ■ Muy satisfe...
■ Totalmente... ■ NS/NC

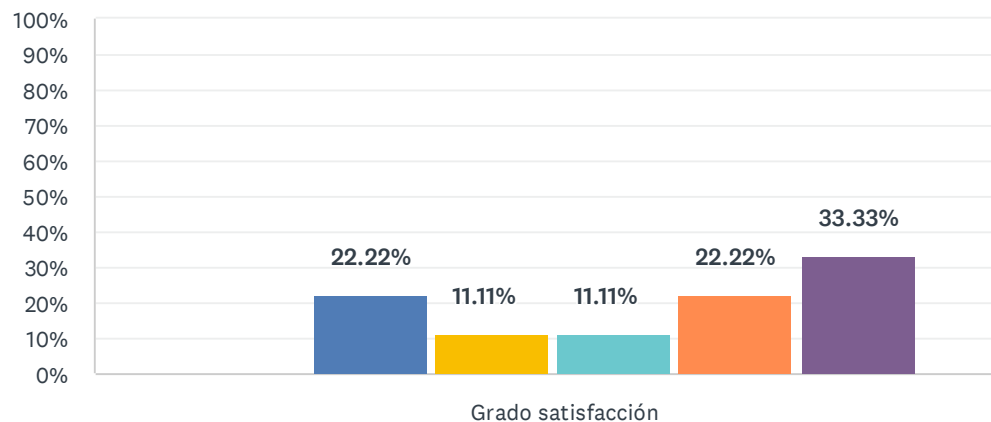
	NADA SATISFECHO/A (1)	ALGO SATISFECHO/A (2)	SATISFECHO/A (3)	MUY SATISFECHO/A (4)	TOTALMENTE SATISFECHO/A (5)	NS/NC	TOTAL	PROMEDIO PONDERADO
Grado satisfacción	11.11% 1	33.33% 3	0.00% 0	33.33% 3	22.22% 2	0.00% 0	9	3.22

ESTADÍSTICAS BÁSICAS

Mínimo 1.00	Máximo 5.00	Mediana 4.00	Media 3.22	Desviación estándar 1.40
----------------	----------------	-----------------	---------------	-----------------------------

12. Orientación sobre movilidad, prácticas externas, acreditación de idioma, ...

Respondidas: 9 Omitidas: 0



■ Nada satisf...
 ■ Algo satisfe...
 ■ Satisfecho/a
 ■ Muy satisfe...
 ■ Totalmente...
 ■ NS/NC

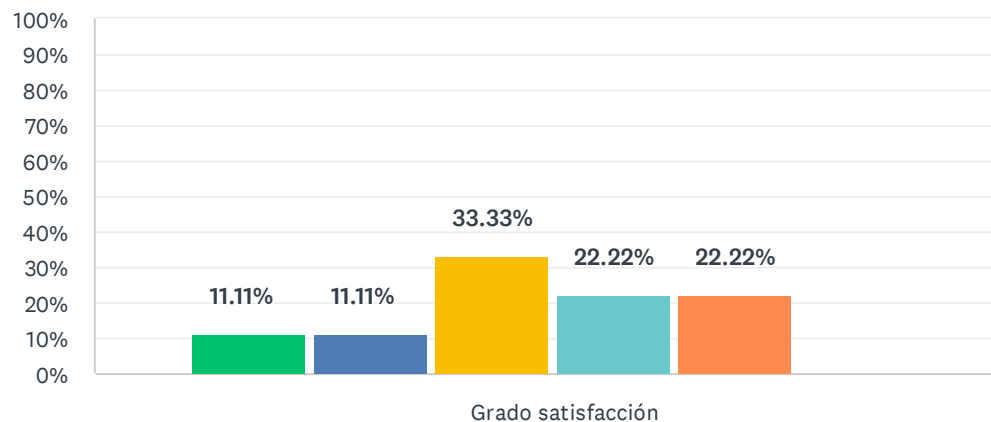
	NADA SATISFECHO/A (1)	ALGO SATISFECHO/A (2)	SATISFECHO/A (3)	MUY SATISFECHO/A (4)	TOTALMENTE SATISFECHO/A (5)	NS/NC	TOTAL	PROMEDIO PONDERADO
Grado satisfacción	0.00% 0	22.22% 2	11.11% 1	11.11% 1	22.22% 2	33.33% 3	9	3.50

ESTADÍSTICAS BÁSICAS

Mínimo 2.00	Máximo 5.00	Mediana 3.50	Media 3.50	Desviación estándar 1.26
----------------	----------------	-----------------	---------------	-----------------------------

13. Sobre el Trabajo de Fin de Grado/Máster (orientación, plazos, evaluación...)

Respondidas: 9 Omitidas: 0



■ Nada satisf...
 ■ Algo satisfe...
 ■ Satisfecho/a
 ■ Muy satisfe...
■ Totalmente...
 ■ NS/NC

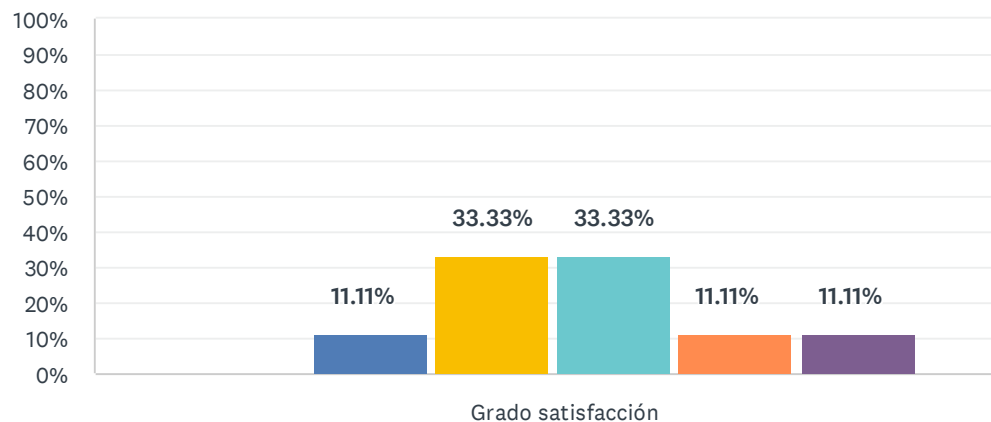
	NADA SATISFECHO/A (1)	ALGO SATISFECHO/A (2)	SATISFECHO/A (3)	MUY SATISFECHO/A (4)	TOTALMENTE SATISFECHO/A (5)	NS/NC	TOTAL	PROMEDIO PONDERADO
Grado satisfacción	11.11% 1	11.11% 1	33.33% 3	22.22% 2	22.22% 2	0.00% 0	9	3.33

ESTADÍSTICAS BÁSICAS

Mínimo 1.00	Máximo 5.00	Mediana 3.00	Media 3.33	Desviación estándar 1.25
----------------	----------------	-----------------	---------------	-----------------------------

14. La atención por parte del personal de administración y servicios que tiene relación con el título.

Respondidas: 9 Omitidas: 0



■ Nada satisf...
 ■ Algo satisfe...
 ■ Satisfecho/a
 ■ Muy satisfe...
■ Totalmente...
 ■ NS/NC

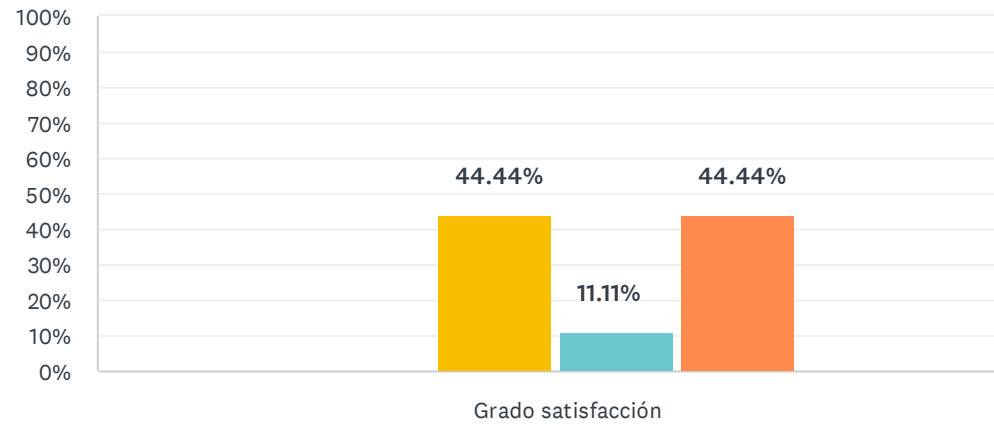
	NADA SATISFECHO/A (1)	ALGO SATISFECHO/A (2)	SATISFECHO/A (3)	MUY SATISFECHO/A (4)	TOTALMENTE SATISFECHO/A (5)	NS/NC	TOTAL	PROMEDIO PONDERADO
Grado satisfacción	0.00% 0	11.11% 1	33.33% 3	33.33% 3	11.11% 1	11.11% 1	9	3.50

ESTADÍSTICAS BÁSICAS

Mínimo 2.00	Máximo 5.00	Mediana 3.50	Media 3.50	Desviación estándar 0.87
----------------	----------------	-----------------	---------------	-----------------------------

15. La atención por parte de los responsables académicos del título (coordinadores de asignatura, coordinadores de curso, coordinador/a del título, equipo directivo del Centro...)

Respondidas: 9 Omitidas: 0



■ Nada satisf...
 ■ Algo satisfe...
 ■ Satisfecho/a
 ■ Muy satisfe...
 ■ Totalmente...
 ■ NS/NC

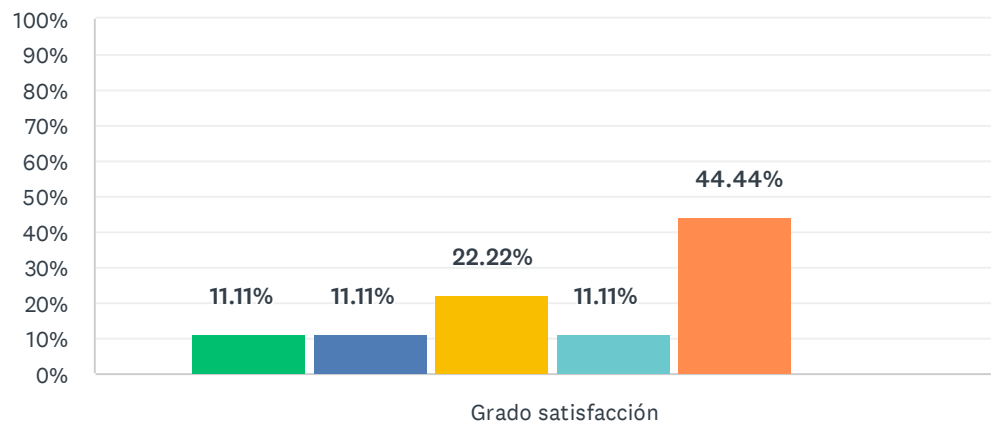
	NADA SATISFECHO/A (1)	ALGO SATISFECHO/A (2)	SATISFECHO/A (3)	MUY SATISFECHO/A (4)	TOTALMENTE SATISFECHO/A (5)	NS/NC	TOTAL	PROMEDIO PONDERADO
Grado satisfacción	0.00% 0	0.00% 0	44.44% 4	11.11% 1	44.44% 4	0.00% 0	9	4.00

ESTADÍSTICAS BÁSICAS

Mínimo 3.00	Máximo 5.00	Mediana 4.00	Media 4.00	Desviación estándar 0.94
----------------	----------------	-----------------	---------------	-----------------------------

16. Mi satisfacción general con la docencia recibida.

Respondidas: 9 Omitidas: 0



■ Nada satisf...
 ■ Algo satisfe...
 ■ Satisfecho/a
 ■ Muy satisfe...
■ Totalmente...
 ■ NS/NC

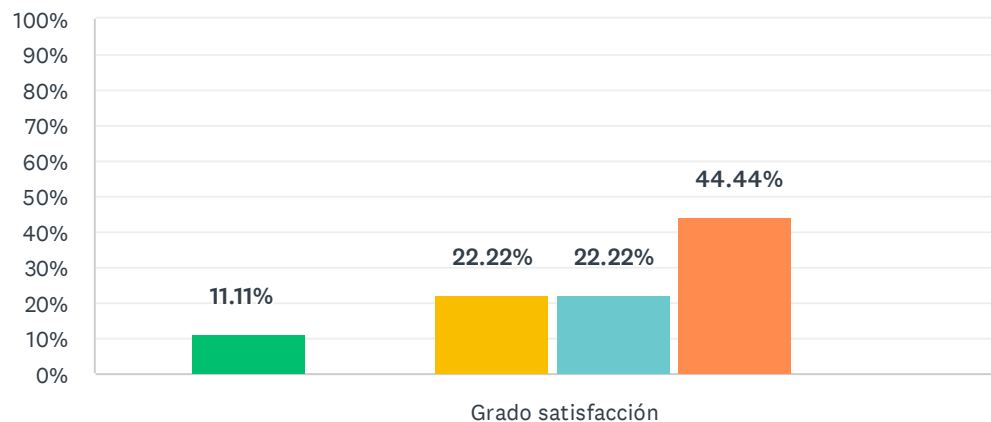
	NADA SATISFECHO/A (1)	ALGO SATISFECHO/A (2)	SATISFECHO/A (3)	MUY SATISFECHO/A (4)	TOTALMENTE SATISFECHO/A (5)	NS/NC	TOTAL	PROMEDIO PONDERADO
Grado satisfacción	11.11% 1	11.11% 1	22.22% 2	11.11% 1	44.44% 4	0.00% 0	9	3.67

ESTADÍSTICAS BÁSICAS

Mínimo 1.00	Máximo 5.00	Mediana 4.00	Media 3.67	Desviación estándar 1.41
----------------	----------------	-----------------	---------------	-----------------------------

17. Mi satisfacción general, con el título.

Respondidas: 9 Omitidas: 0



■ Nada satisf...
 ■ Algo satisfe...
 ■ Satisfecho/a
 ■ Muy satisfe...
 ■ Totalmente...
 ■ NS/NC

	NADA SATISFECHO/A (1)	ALGO SATISFECHO/A (2)	SATISFECHO/A (3)	MUY SATISFECHO/A (4)	TOTALMENTE SATISFECHO/A (5)	NS/NC	TOTAL	PROMEDIO PONDERADO
Grado satisfacción	11.11% 1	0.00% 0	22.22% 2	22.22% 2	44.44% 4	0.00% 0	9	3.89

ESTADÍSTICAS BÁSICAS

Mínimo 1.00	Máximo 5.00	Mediana 4.00	Media 3.89	Desviación estándar 1.29
----------------	----------------	-----------------	---------------	-----------------------------

Destaca dos aspectos con los que estás más satisfecho/a.

Respondidas: 6 Omitidas: 3

RESPUESTAS

Creo que es el mejor máster que tiene la Facultad de Humanidades, y de los mejores de la Universidad seguro. El personal docente es de una calidad humana y académica difícilmente superable.

La experiencia del cuerpo docente y la pedagogía

El profesorado del Máster y el temario impartido.

El material para estudio en la mayoría de las asignaturas es muy completo.

La calidad de la inmensa mayoría del profesorado. El ambiente y la implicación del alumnado en el aula.

Clases vía zoom para las personas que no puedan asistir. Actualización de temarios

Destaca dos aspectos que crees que habría que mejorar e indica las propuestas de mejora.

Respondidas: 7 Omitidas: 2

RESPUESTAS

Podría ser mejor la coordinación entre asignaturas y un sistema de evaluación parejo también entre las mismas

Formas de evaluación, comparto la idea de examen único. La semipresencialidad. Que las clases se puedan ver por zoom o por otras plataformas.

El máster tiene algunas épocas en los que se agrupa un grupo de actividades que dificulta su realización de una manera totalmente satisfactoria.

Poder realizar la parte online recibiendo clases, ya que con el covid se instalaron videocámaras

La comunicación sobre todo para las asignaturas de Cádiz. La falta de tiempo para terminar todo lo que se pide en tiempo y forma.(Sobre todo para las personas que están trabajando).

La carga del alumnado presencial y semipresencial es, prácticamente, la misma. Considero que habría que gratificar de algún modo a quienes deciden cursarlo personalmente, más allá del propio enriquecimiento y los debates surgidos. Plantear y reconsiderar el programa de la asignatura de Aspectos psicológicos y prevención de la violencia de género. La primera parte resulta práctica, pero después la materia es algo inconsistente.

Preparar más en función de las prácticas que se van a realizar, porque a veces no se tocan los contenidos que te exigen en las instituciones.