

SATISFACCIÓN GLOBAL DEL PROFESORADO CON EL TÍTULO

Facultad de Humanidades MOFs

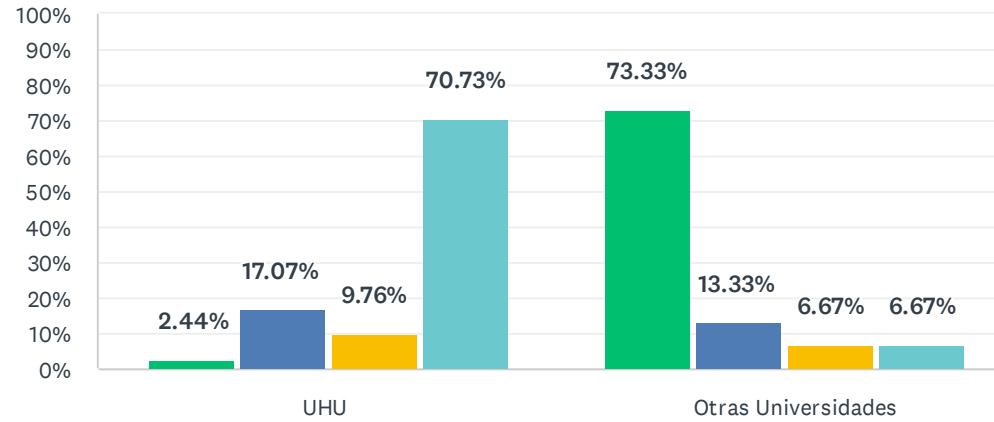
Curso académico 23-24

Fecha encuesta: junio 24
Método: online SurveyMonkey

Población con posibilidad de recibir la encuesta	Encuestas lanzadas	Respuestas recibidas	Tasa de respuesta	Satisfacción Global
80	80	41	51.25%	4.32

Años de Experiencia

Respondidas: 41 Omitidas: 0



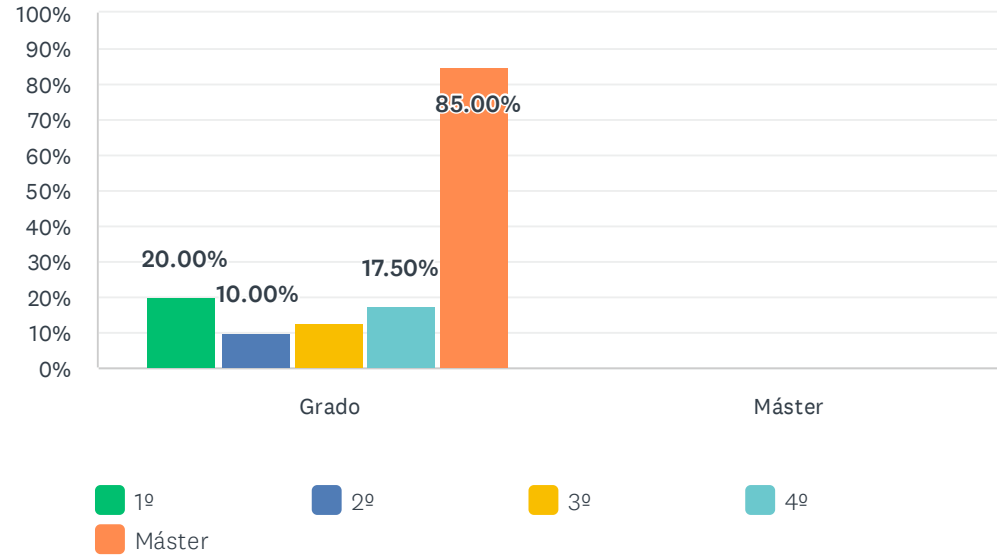
■ <5
 ■ 5-9
 ■ 10-15
 ■ >15

	<5	5-9	10-15	>15	TOTAL	PROMEDIO PONDERADO
UHU	2.44% 1	17.07% 7	9.76% 4	70.73% 29	41	3.49
Otras Universidades	73.33% 11	13.33% 2	6.67% 1	6.67% 1	15	1.47

Satisfacción del PDI con el Título

Curso

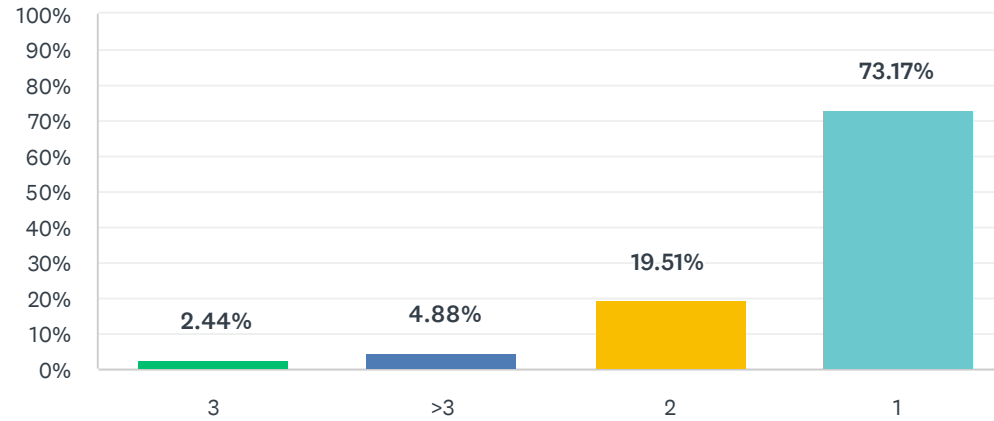
Respondidas: 40 Omitidas: 1



	1º	2º	3º	4º	MÁSTER	TOTAL DE ENCUESTADOS
Grado	20.00% 8	10.00% 4	12.50% 5	17.50% 7	85.00% 34	40
Máster	0.00% 0	0.00% 0	0.00% 0	0.00% 0	0.00% 0	0

Número de asignaturas impartidas en el título

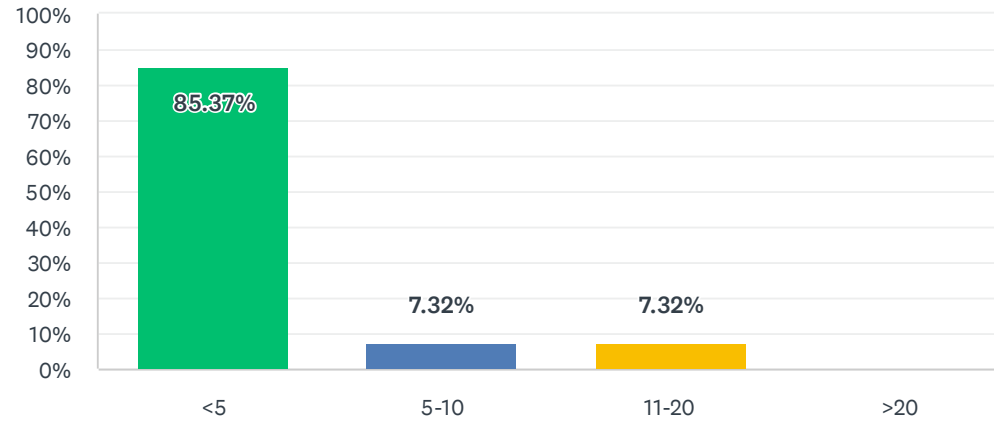
Respondidas: 41 Omitidas: 0



OPCIONES DE RESPUESTA	RESPUESTAS	
3	2.44%	1
>3	4.88%	2
2	19.51%	8
1	73.17%	30
TOTAL		41

Créditos impartidos en este Título

Respondidas: 41 Omitidas: 0

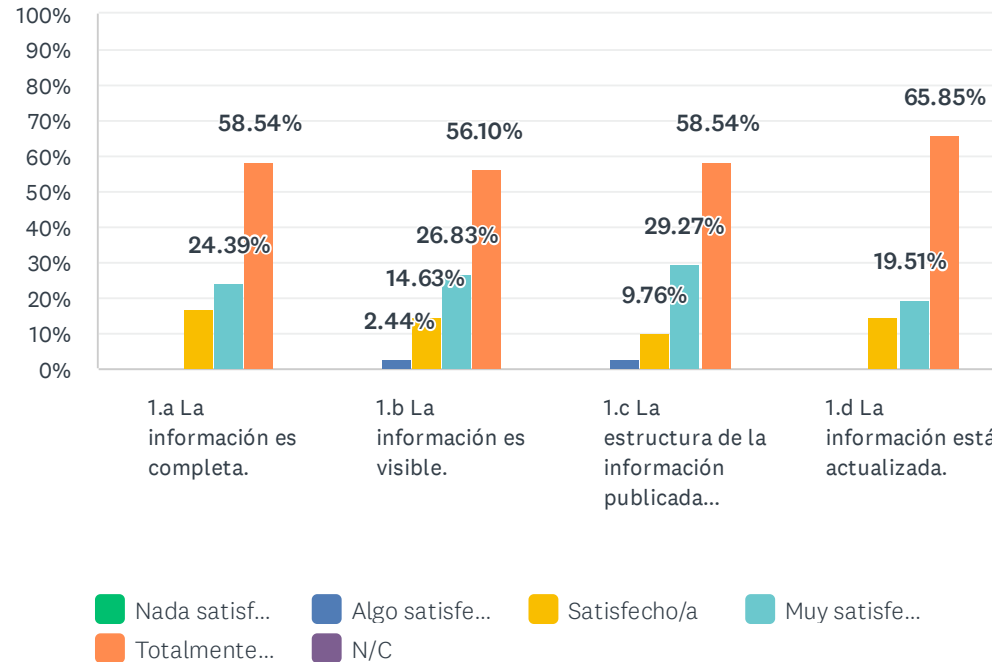


OPCIONES DE RESPUESTA	RESPUESTAS	
<5 (1)	85.37%	35
5-10 (2)	7.32%	3
11-20 (3)	7.32%	3
>20 (4)	0.00%	0
TOTAL		41

ESTADÍSTICAS BÁSICAS					
Mínimo		Máximo		Mediana	
1.00		3.00		1.00	
				Media	Desviación estándar
				1.22	0.56

1. Valoración de la web.

Respondidas: 41 Omitidas: 0



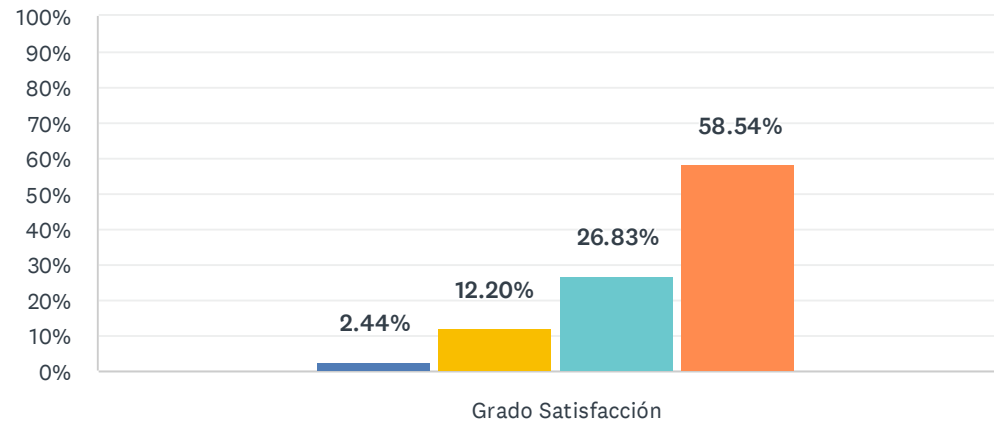
	NADA SATISFECHO/A (1)	ALGO SATISFECHO/A (2)	SATISFECHO/A (3)	MUY SATISFECHO/A (4)	TOTALMENTE SATISFECHO/A (5)	N/C	TOTAL	PROMEDIO PONDERADO
1.a La información es completa.	0.00% 0	0.00% 0	17.07% 7	24.39% 10	58.54% 24	0.00% 0	41	4.41
1.b La información es visible.	0.00% 0	2.44% 1	14.63% 6	26.83% 11	56.10% 23	0.00% 0	41	4.37
1.c La estructura de la información publicada permite fácil acceso a la información.	0.00% 0	2.44% 1	9.76% 4	29.27% 12	58.54% 24	0.00% 0	41	4.44
1.d La información está actualizada.	0.00% 0	0.00% 0	14.63% 6	19.51% 8	65.85% 27	0.00% 0	41	4.51

Satisfacción del PDI con el Título

ESTADÍSTICAS BÁSICAS					
	MÍNIMO	MÁXIMO	MEDIANA	MEDIA	DESVIACIÓN ESTÁNDAR
1.a La información es completa.	3.00	5.00	5.00	4.41	0.76
1.b La información es visible.	2.00	5.00	5.00	4.37	0.82
1.c La estructura de la información publicada permite fácil acceso a la información.	2.00	5.00	5.00	4.44	0.77
1.d La información está actualizada.	3.00	5.00	5.00	4.51	0.74

2. La gestión administrativa de los procedimientos que hayas realizado (actas, tutorización, coordinación, asignación de aulas, fechas de exámenes...)

Respondidas: 41 Omitidas: 0



■ Nada satisf...
 ■ Algo satisfe...
 ■ Satisfecho/a
 ■ Muy satisfe...
■ Totalmente...
 ■ NS/NC

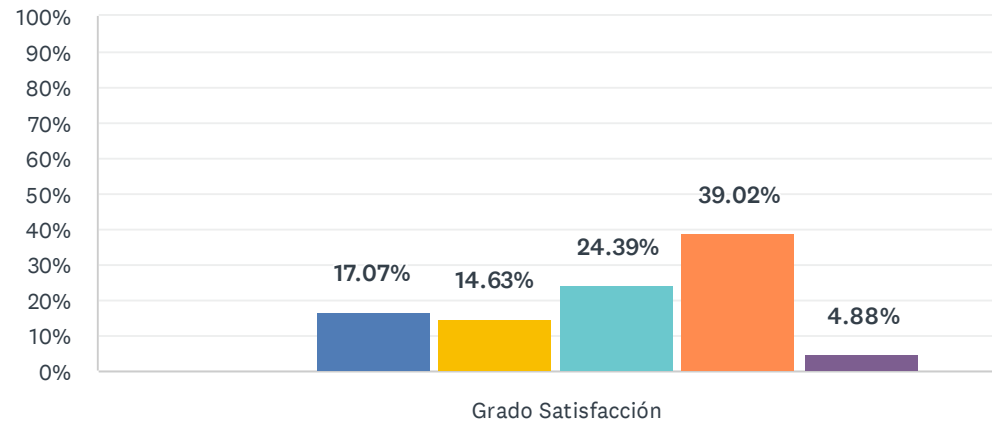
	NADA SATISFECHO/A (1)	ALGO SATISFECHO/A (2)	SATISFECHO/A (3)	MUY SATISFECHO/A (4)	TOTALMENTE SATISFECHO/A (5)	NS/NC	TOTAL	PROMEDIO PONDERADO
Grado Satisfacción	0.00% 0	2.44% 1	12.20% 5	26.83% 11	58.54% 24	0.00% 0	41	4.41

ESTADÍSTICAS BÁSICAS

Mínimo 2.00	Máximo 5.00	Mediana 5.00	Media 4.41	Desviación estándar 0.80
----------------	----------------	-----------------	---------------	-----------------------------

3. El equipamiento de las aulas y, en su caso, los espacios para prácticas (seminarios, laboratorios, aulas de informática...)

Respondidas: 41 Omitidas: 0



■ Nada satisf...
 ■ Algo satisfe...
 ■ Satisfecho/a
 ■ Muy satisfe...
 ■ Totalmente...
 ■ NS/NC

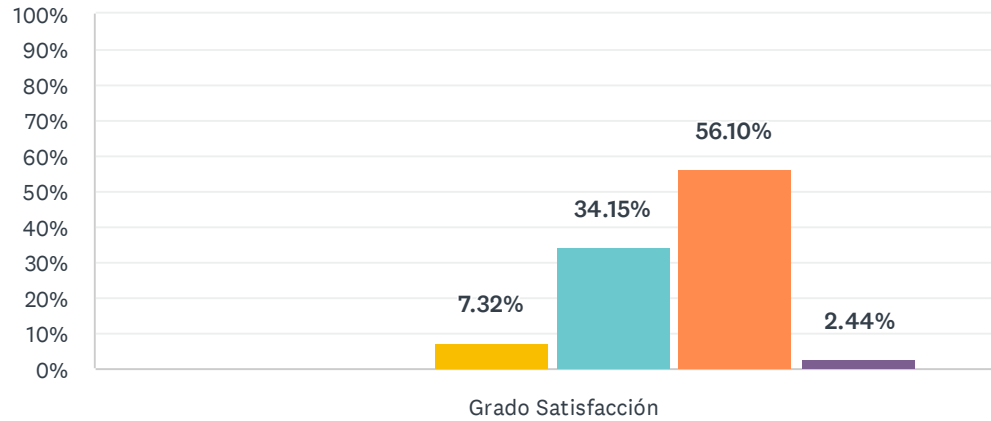
	NADA SATISFECHO/A (1)	ALGO SATISFECHO/A (2)	SATISFECHO/A (3)	MUY SATISFECHO/A (4)	TOTALMENTE SATISFECHO/A (5)	NS/NC	TOTAL	PROMEDIO PONDERADO
Grado Satisfacción	0.00% 0	17.07% 7	14.63% 6	24.39% 10	39.02% 16	4.88% 2	41	3.90

ESTADÍSTICAS BÁSICAS

Mínimo 2.00	Máximo 5.00	Mediana 4.00	Media 3.90	Desviación estándar 1.13
----------------	----------------	-----------------	---------------	-----------------------------

4. El tamaño de los grupos

Respondidas: 41 Omitidas: 0



■ Nada satisf...
 ■ Algo satisfe...
 ■ Satisfecho/a
 ■ Muy satisfe...
■ Totalmente...
 ■ NS/NC

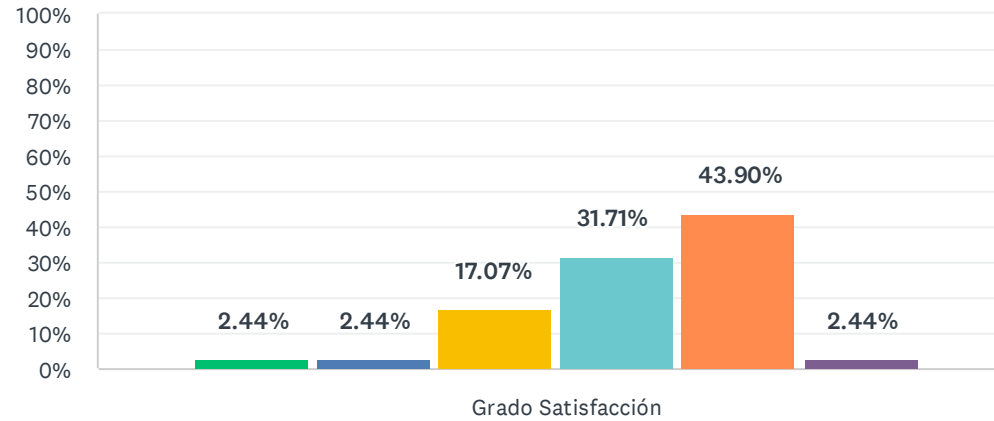
	NADA SATISFECHO/A (1)	ALGO SATISFECHO/A (2)	SATISFECHO/A (3)	MUY SATISFECHO/A (4)	TOTALMENTE SATISFECHO/A (5)	NS/NC	TOTAL	PROMEDIO PONDERADO
Grado Satisfacción	0.00% 0	0.00% 0	7.32% 3	34.15% 14	56.10% 23	2.44% 1	41	4.50

ESTADÍSTICAS BÁSICAS

Mínimo 3.00	Máximo 5.00	Mediana 5.00	Media 4.50	Desviación estándar 0.63
----------------	----------------	-----------------	---------------	-----------------------------

5. La distribución de turnos y los horarios

Respondidas: 41 Omitidas: 0



■ Nada satisf... ■ Algo satisfe... ■ Satisfecho/a ■ Muy satisfe...
■ Totalmente... ■ NS/NC

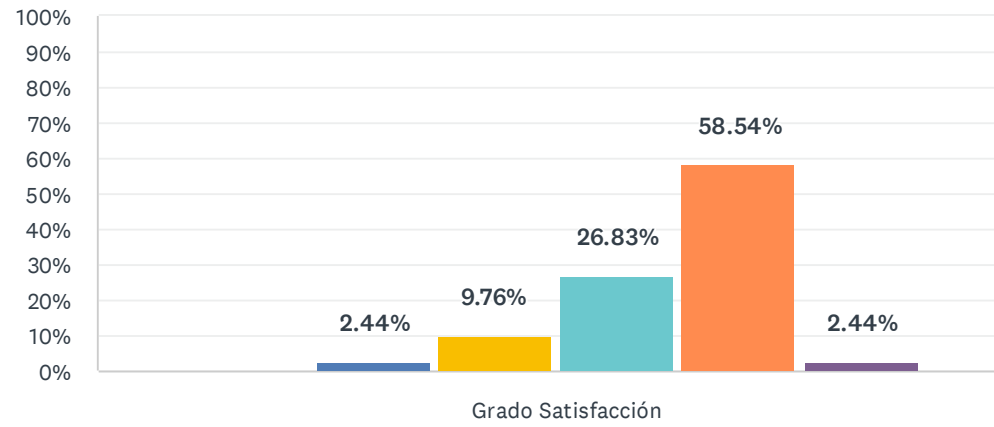
	NADA SATISFECHO/A (1)	ALGO SATISFECHO/A (2)	SATISFECHO/A (3)	MUY SATISFECHO/A (4)	TOTALMENTE SATISFECHO/A (5)	NS/NC	TOTAL	PROMEDIO PONDERADO
Grado Satisfacción	2.44% 1	2.44% 1	17.07% 7	31.71% 13	43.90% 18	2.44% 1	41	4.15

ESTADÍSTICAS BÁSICAS

Mínimo 1.00	Máximo 5.00	Mediana 4.00	Media 4.15	Desviación estándar 0.96
----------------	----------------	-----------------	---------------	-----------------------------

6. La coordinación en el título (contenidos, cargas de trabajo de los estudiantes, entrega actividades, evaluaciones etc.)

Respondidas: 41 Omitidas: 0



■ Nada satisf... ■ Algo satisfe... ■ Satisfecho/a ■ Muy satisfe...
■ Totalmente... ■ NS/NC

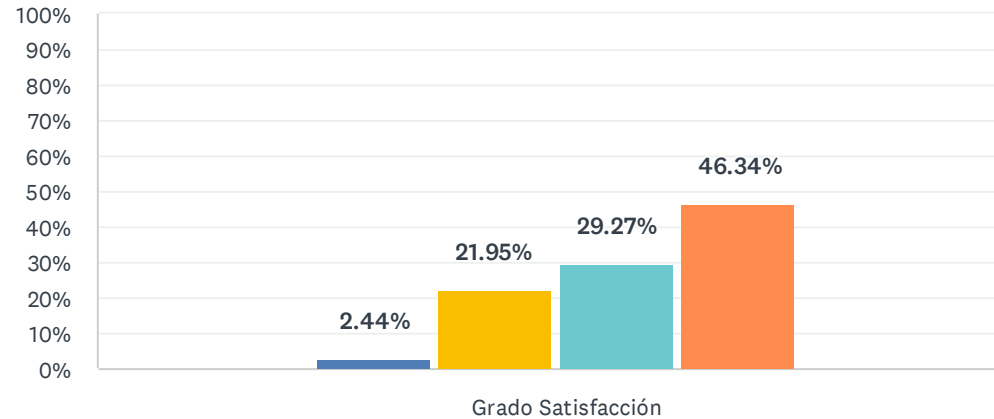
	NADA SATISFECHO/A (1)	ALGO SATISFECHO/A (2)	SATISFECHO/A (3)	MUY SATISFECHO/A (4)	TOTALMENTE SATISFECHO/A (5)	NS/NC	TOTAL	PROMEDIO PONDERADO
Grado Satisfacción	0.00% 0	2.44% 1	9.76% 4	26.83% 11	58.54% 24	2.44% 1	41	4.45

ESTADÍSTICAS BÁSICAS

Mínimo 2.00	Máximo 5.00	Mediana 5.00	Media 4.45	Desviación estándar 0.77
----------------	----------------	-----------------	---------------	-----------------------------

7. Los resultados académicos logrados por los estudiantes (objetivos y competencias alcanzadas)

Respondidas: 41 Omitidas: 0



■ Nada satisf... ■ Algo satisfe... ■ Satisfecho/a ■ Muy satisfe...
■ Totalmente... ■ NS/NC

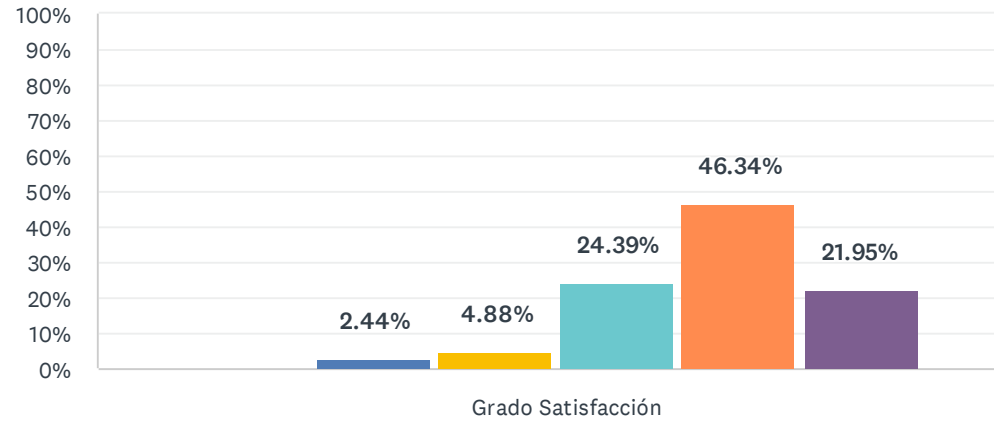
	NADA SATISFECHO/A (1)	ALGO SATISFECHO/A (2)	SATISFECHO/A (3)	MUY SATISFECHO/A (4)	TOTALMENTE SATISFECHO/A (5)	NS/NC	TOTAL	PROMEDIO PONDERADO
Grado Satisfacción	0.00% 0	2.44% 1	21.95% 9	29.27% 12	46.34% 19	0.00% 0	41	4.20

ESTADÍSTICAS BÁSICAS

Mínimo 2.00	Máximo 5.00	Mediana 4.00	Media 4.20	Desviación estándar 0.86
----------------	----------------	-----------------	---------------	-----------------------------

8. El sistema existente para dar respuesta a las quejas, sugerencias y reclamaciones

Respondidas: 41 Omitidas: 0



■ Nada satisf... ■ Algo satisfe... ■ Satisfecho/a ■ Muy satisfe...
■ Totalmente... ■ NS/NC

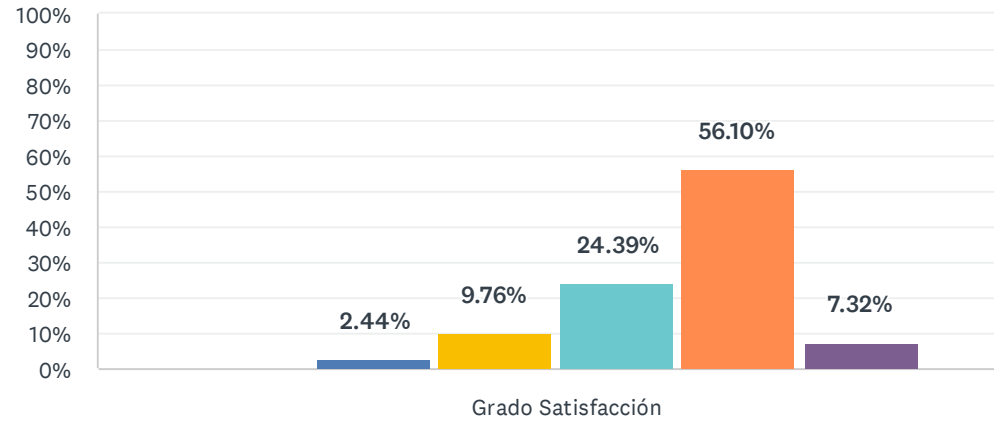
	NADA SATISFECHO/A (1)	ALGO SATISFECHO/A (2)	SATISFECHO/A (3)	MUY SATISFECHO/A (4)	TOTALMENTE SATISFECHO/A (5)	NS/NC	TOTAL	PROMEDIO PONDERADO
Grado Satisfacción	0.00% 0	2.44% 1	4.88% 2	24.39% 10	46.34% 19	21.95% 9	41	4.47

ESTADÍSTICAS BÁSICAS

Mínimo 2.00	Máximo 5.00	Mediana 5.00	Media 4.47	Desviación estándar 0.75
----------------	----------------	-----------------	---------------	-----------------------------

9. La atención por parte del personal de administración y servicios que tiene relación con el título

Respondidas: 41 Omitidas: 0



■ Nada satisf... ■ Algo satisfe... ■ Satisfecho/a ■ Muy satisfe...
■ Totalmente... ■ NS/NC

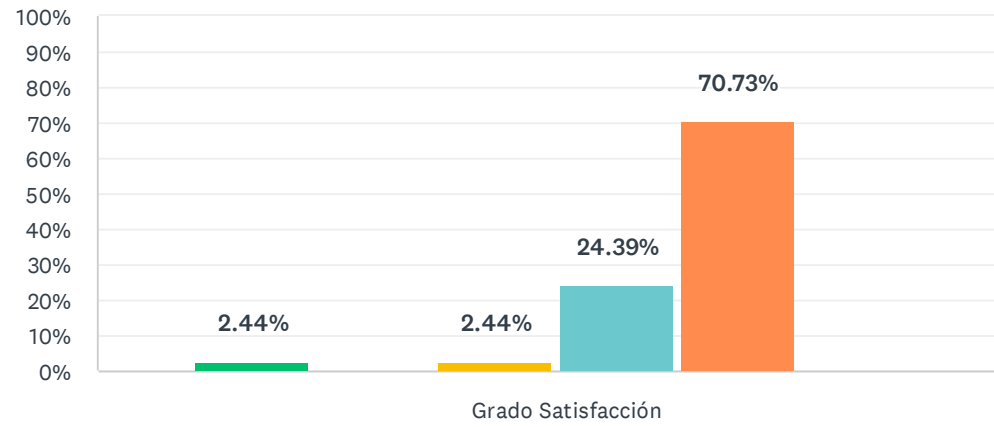
	NADA SATISFECHO/A (1)	ALGO SATISFECHO/A (2)	SATISFECHO/A (3)	MUY SATISFECHO/A (4)	TOTALMENTE SATISFECHO/A (5)	NS/NC	TOTAL	PROMEDIO PONDERADO
Grado Satisfacción	0.00% 0	2.44% 1	9.76% 4	24.39% 10	56.10% 23	7.32% 3	41	4.45

ESTADÍSTICAS BÁSICAS

Mínimo 2.00	Máximo 5.00	Mediana 5.00	Media 4.45	Desviación estándar 0.78
----------------	----------------	-----------------	---------------	-----------------------------

10. La atención por parte de los responsables académicos del título (coordinadores, comisiones, equipo directivo...)

Respondidas: 41 Omitidas: 0



■ Nada satisfecho/a
 ■ Algo satisfecho/a
 ■ Satisfecho/a
 ■ Muy satisfecho/a
■ Totalmente satisfecho/a
 ■ NS/NC

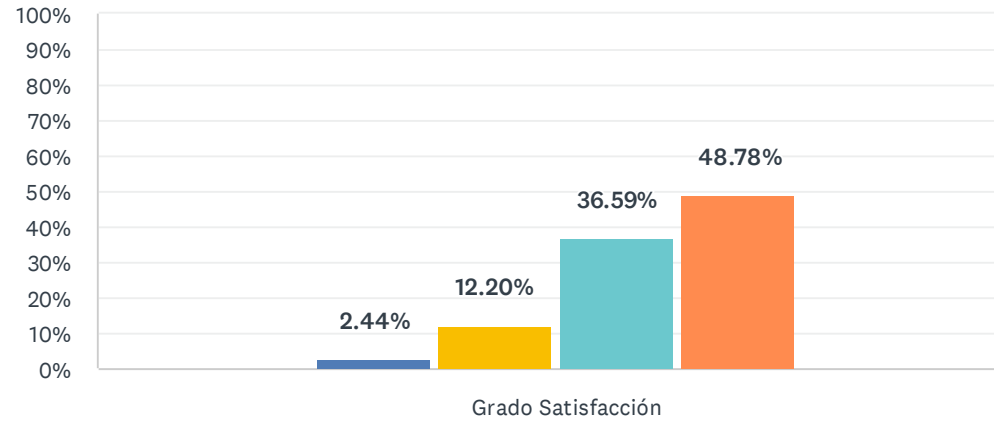
	NADA SATISFECHO/A (1)	ALGO SATISFECHO/A (2)	SATISFECHO/A (3)	MUY SATISFECHO/A (4)	TOTALMENTE SATISFECHO/A (5)	NS/NC	TOTAL	PROMEDIO PONDERADO
Grado Satisfacción	2.44% 1	0.00% 0	2.44% 1	24.39% 10	70.73% 29	0.00% 0	41	4.61

ESTADÍSTICAS BÁSICAS

Mínimo 1.00	Máximo 5.00	Mediana 5.00	Media 4.61	Desviación estándar 0.76
----------------	----------------	-----------------	---------------	-----------------------------

11. Mi satisfacción general con el título.

Respondidas: 41 Omitidas: 0



■ Nada satisf... ■ Algo satisfe... ■ Satisfecho/a ■ Muy satisfe...
■ Totalmente... ■ NS/NC

	NADA SATISFECHO/A (1)	ALGO SATISFECHO/A (2)	SATISFECHO/A (3)	MUY SATISFECHO/A (4)	TOTALMENTE SATISFECHO/A (5)	NS/NC	TOTAL	PROMEDIO PONDERADO
Grado Satisfacción	0.00% 0	2.44% 1	12.20% 5	36.59% 15	48.78% 20	0.00% 0	41	4.32

ESTADÍSTICAS BÁSICAS

Mínimo 2.00	Máximo 5.00	Mediana 4.00	Media 4.32	Desviación estándar 0.78
----------------	----------------	-----------------	---------------	-----------------------------

Destaca dos aspectos con los que estás más satisfecho/a.

Respondidas: 8 Omitidas: 33

RESPUESTAS

Dirección Coordinación del profesorado

Ambiente de trabajo y relación con el alumnado.

La directora del máster es excepcional, y la coordinación del profesorado también

el carácter interuniversitario del equipo docente la diversidad del alumnado

El tamaño de los grupos La presencialidad permite clases muy dinámicas

El equipo directivo del título Los estudiantes

- La organización del master. - La idoneidad del número de estudiantes.

Destaca dos aspectos que crees que habría que mejorar e indica las propuestas de mejora.

Respondidas: 8 Omitidas: 33

RESPUESTAS

El tipo de aula Los medios audiovisuales

Actualizar los equipos informáticos en las aulas.

Las aulas son francamente mejorables, sobre todo en cuanto al equipamiento informático y de audio. También convendría plantearse tener algún aula insonorizada.

En los ítems que he marcado NS/NC no corresponden al ser un máster totalmente on line

Mayor financiación para actividades

La respuestas de los distintos centros a la hora de ofrece al profesorado un listado de estudiantes global y actualizado . La coordinación entre unidades de calidad.

Que solo haya dos clases obligatorias para el alumnado semipresencial es muy poco, deberían ser al menos la mitad. El apoyo técnico a veces deja mucho que desear