



VICERRECTORADO DE
PLANIFICACIÓN
ESTRATÉGICA,
CALIDAD E IGUALDAD

Unidad para la Calidad

Universidad de Huelva

SATISFACCIÓN GLOBAL DE LOS TUTORES EXTERNOS CON LAS PRÁCTICAS

MOF en Enfermería de Práctica Avanzada en Atención a la Cronicidad y la Dependencia

(Curso académico 2019-20)

Población	Respuestas	Tasa de respuesta
17	4	23,53%

Número de alumnos tutorizados/as

#	RESPUESTAS
1	12
2	1
3	10
4	10

Total horas de prácticas realizadas por el alumnado

#	RESPUESTAS
1	3
2	210
3	210 horas
4	4h

Nombre de la empresa

#	RESPUESTAS
1	SAS
2	SAS
3	SAS
4	SAS

Cargo que desempeña en la empresa

#	RESPUESTAS
1	EGC. DE ATENCION PRIMARIA
2	Enfermero
3	Enfermera
4	EGC

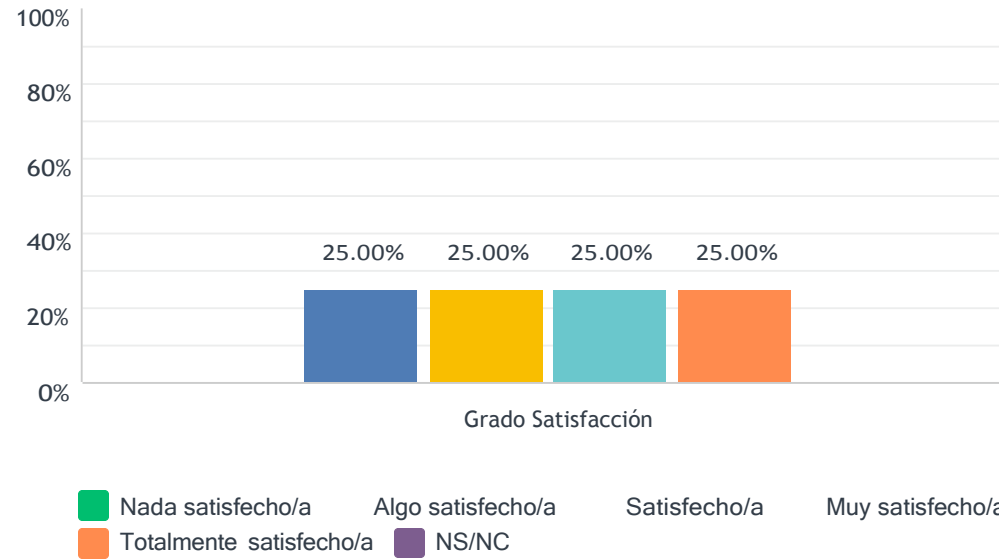
Departamento/Área de realización de la práctica

#	RESPUESTAS
1	Centro de Salud
2	Cirugía
3	Cuidadoras familiares

Enumera las actividades desarrolladas por el alumnado en prácticas

#	RESPUESTAS
1	REALIZACIÓN DE TALLER POR VIDEOCONFERENCIA
2	Mantiene un actitud positiva, colaboradora y proactiva en el aprendizaje y desarrollo de las prácticas
3	. conocimiento de los distintos dispositivos a utilizar - conocer complicaciones de las heridas Huelva
4	La educación para la salud grupal en tiempos de covid

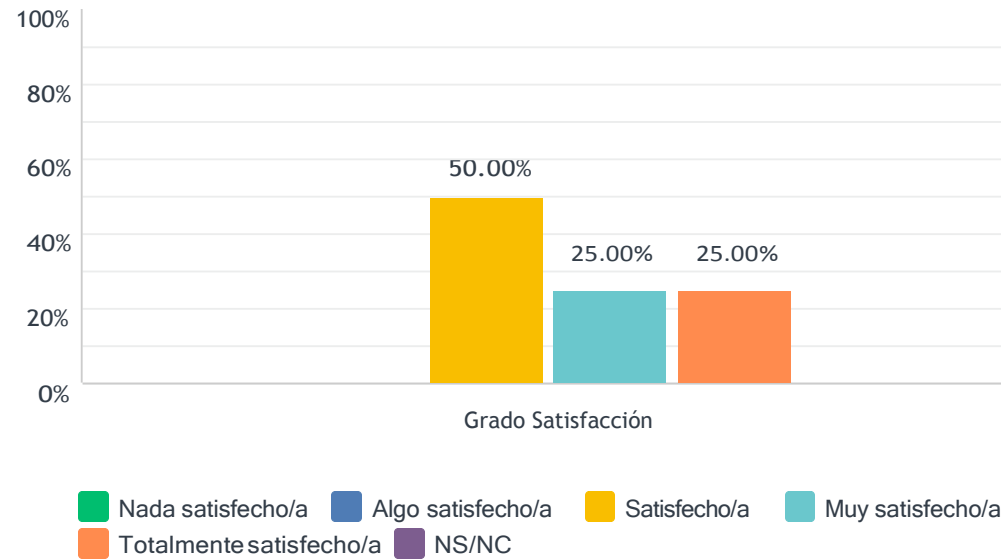
1. La UHU me informa y orienta respecto a mi labor como tutor/a externo/a



	NADA SATISFECHO/A (1)	ALGO SATISFECHO/A (2)	SATISFECHO/A (3)	MUY SATISFECHO/A (4)	TOTALMENTE SATISFECHO/A (5)	NS/NC	TOTAL	PROMEDIO PONDERADO
Grado Satisfacción	0.00% 0	25.00% 1	25.00% 1	25.00% 1	25.00% 1	0.00% 0	4	3.50

ESTADÍSTICAS BÁSICAS						
Mínimo	Máximo	Promedio	Media	Desviación estándar		
2.00	5.00	3.50	3.50	1.12		

2. La sistemática que he seguido para transmitir la información al estudiante sobre el puesto que va a ocupar en la organización/entidad/empresa

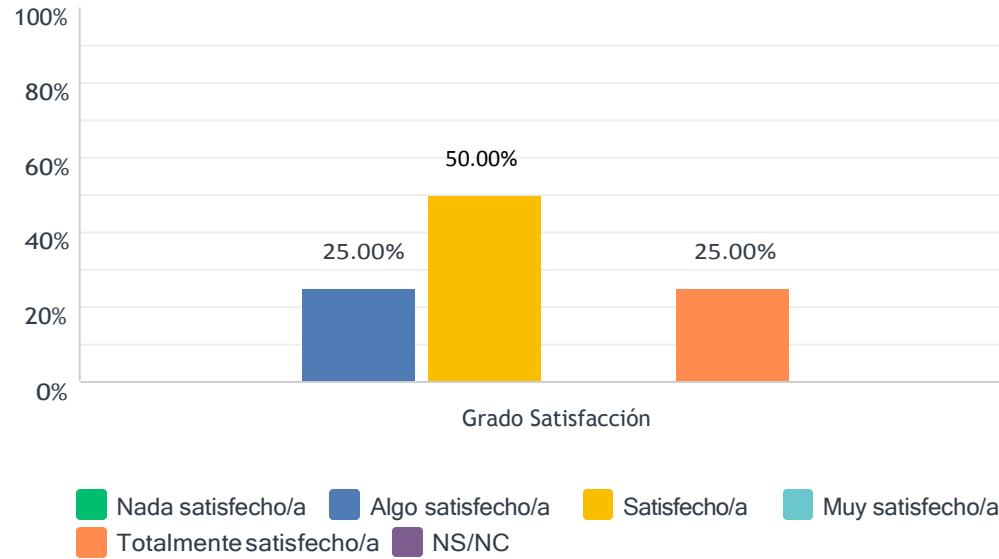


	NADA SATISFECHO/A (1)	ALGO SATISFECHO/A (2)	SATISFECHO/A (3)	MUY SATISFECHO/A (4)	TOTALMENTE SATISFECHO/A (5)	NS/NC	TOTAL	PROMEDIO PONDERADO
Grado Satisfacción	0.00% 0	0.00% 0	50.00% 2	25.00% 1	25.00% 1	0.00% 0	4	3.75

ESTADÍSTICAS BÁSICAS

Mínimo	Máximo	Promedio	Media	Desviación estándar
3.00	5.00	3.50	3.75	0.83

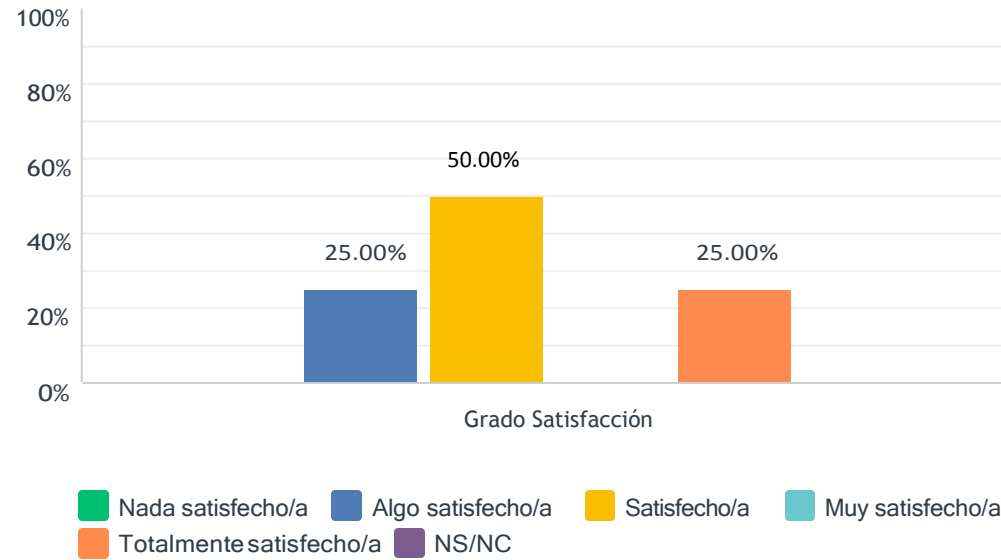
3. Los medios, recursos e infraestructuras puestos a disposición del estudiante



	NADA SATISFECHO/A (1)	ALGO SATISFECHO/A (2)	SATISFECHO/A (3)	MUY SATISFECHO/A (4)	TOTALMENTE SATISFECHO/A (5)	NS/NC	TOTAL	PROMEDIO PONDERADO
Grado Satisfacción	0.00% 0	25.00% 1	50.00% 2	0.00% 0	25.00% 1	0.00% 0	4	3.25

ESTADÍSTICAS BÁSICAS						
Mínimo	Máximo	Promedio	Media	Desviación estándar		
2.00	5.00	3.00	3.25	1.09		

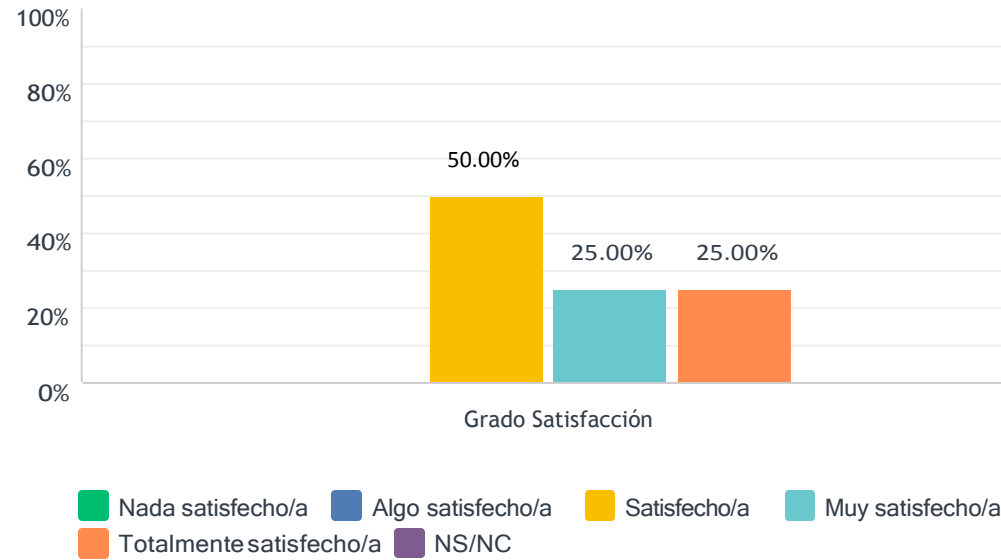
4. La supervisión que he realizado durante el desarrollo de las prácticas



	NADA SATISFECHO/A (1)	ALGO SATISFECHO/A (2)	SATISFECHO/A (3)	MUY SATISFECHO/A (4)	TOTALMENTE SATISFECHO/A (5)	NS/NC	TOTAL	PROMEDIO PONDERADO
Grado Satisfacción	0.00% 0	25.00% 1	50.00% 2	0.00% 0	25.00% 1	0.00% 0	4	3.25

ESTADÍSTICAS BÁSICAS						
Mínimo	Máximo	Promedio	Media	Desviación estándar		
2.00	5.00	3.00	3.25	1.09		

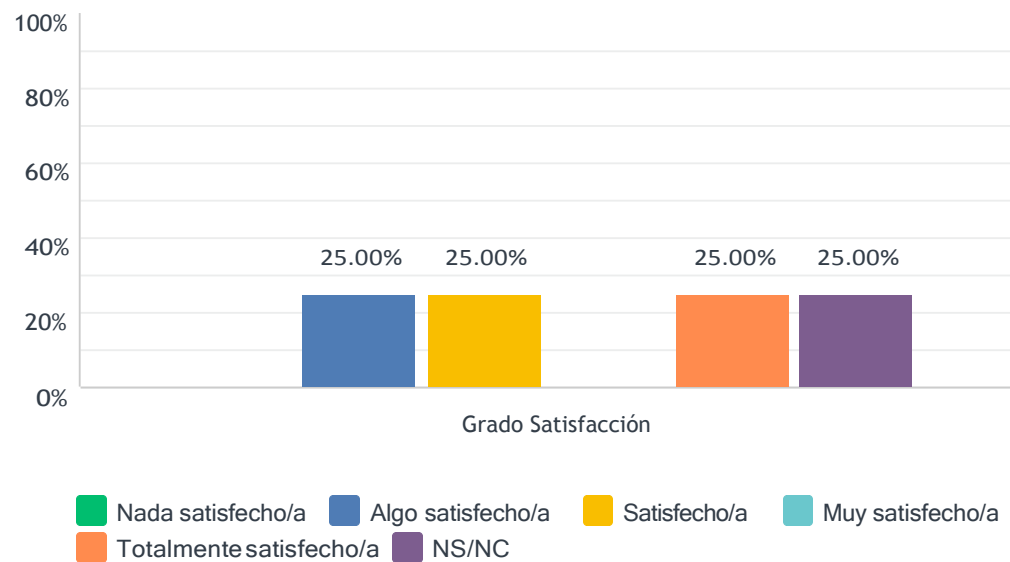
5. Los conocimientos, capacidades y competencias que poseen los estudiantes



	NADA SATISFECHO/A (1)	ALGO SATISFECHO/A (2)	SATISFECHO/A (3)	MUY SATISFECHO/A (4)	TOTALMENTE SATISFECHO/A (5)	NS/NC	TOTAL	PROMEDIO PONDERADO
Grado Satisfacción	0.00% 0	0.00% 0	50.00% 2	25.00% 1	25.00% 1	0.00% 0	4	3.75

ESTADÍSTICAS BÁSICAS						
Mínimo	Máximo	Promedio	Media	Desviación estándar		
3.00	5.00	3.50	3.75	0.83		

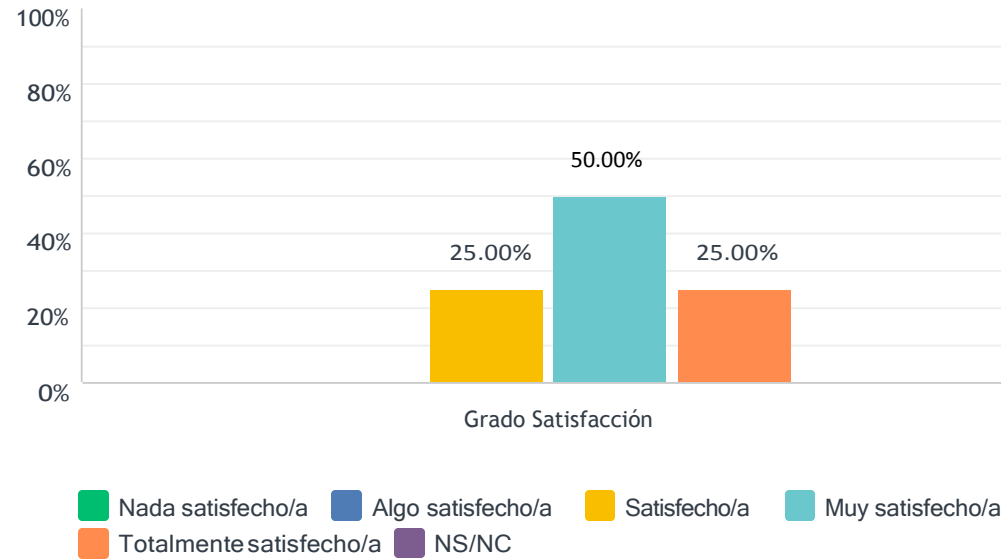
6. Las actividades realizadas durante las prácticas y recogidas en la memoria, son adecuadas y complementan el programa formativo del título



	NADA SATISFECHO/A (1)	ALGO SATISFECHO/A (2)	SATISFECHO/A (3)	MUY SATISFECHO/A (4)	TOTALMENTE SATISFECHO/A (5)	NS/NC	TOTAL	PROMEDIO PONDERADO
Grado Satisfacción	0.00% 0	25.00% 1	25.00% 1	0.00% 0	25.00% 1	25.00% 1	4	3.33

ESTADÍSTICAS BÁSICAS								
Mínimo		Máximo	Promedio	Media		Desviación estándar		
2.00		5.00	3.00	3.33		1.25		

7. La coordinación con el tutor de la UHU

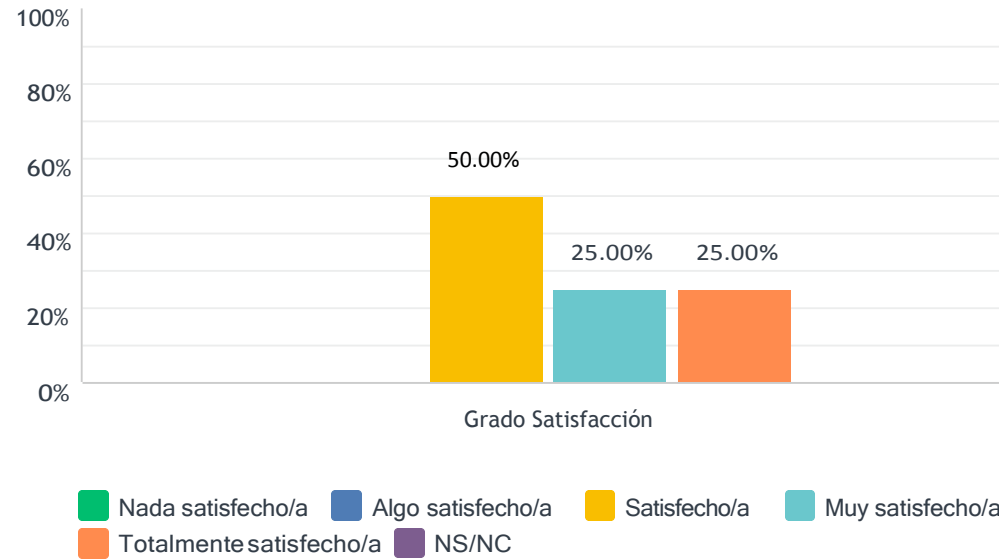


	NADA SATISFECHO/A (1)	ALGO SATISFECHO/A (2)	SATISFECHO/A (3)	MUY SATISFECHO/A (4)	TOTALMENTE SATISFECHO/A (5)	NS/NC	TOTAL	PROMEDIO PONDERADO
Grado Satisfacción	0.00% 0	0.00% 0	25.00% 1	50.00% 2	25.00% 1	0.00% 0	4	4.00

ESTADÍSTICAS BÁSICAS

Mínimo 3.00	Máximo 5.00	Promedio 4.00	Media 4.00	Desviación estándar 0.71
----------------	----------------	------------------	---------------	-----------------------------

8. La labor realizada por el estudiante durante las prácticas

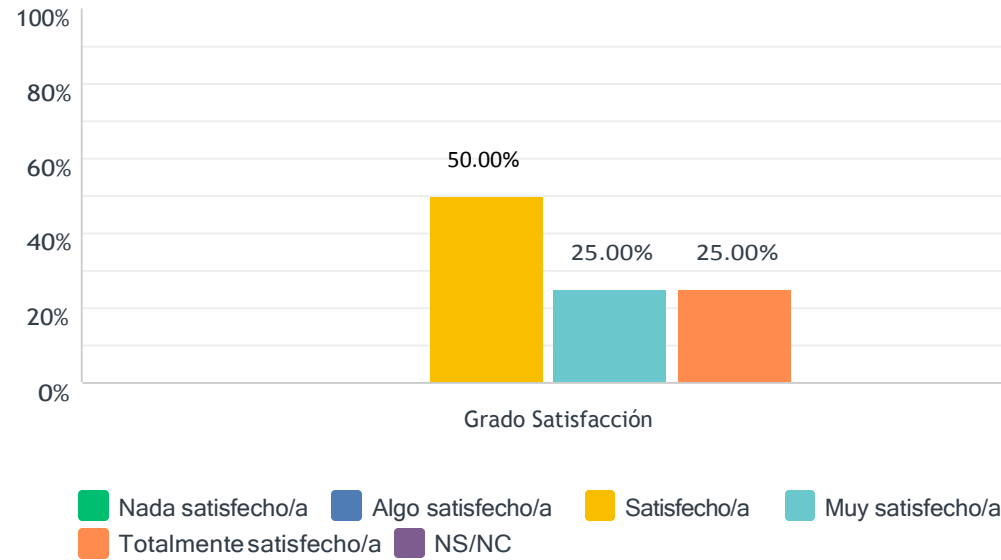


	NADA SATISFECHO/A (1)	ALGO SATISFECHO/A (2)	SATISFECHO/A (3)	MUY SATISFECHO/A (4)	TOTALMENTE SATISFECHO/A (5)	NS/NC	TOTAL	PROMEDIO PONDERADO
Grado Satisfacción	0.00% 0	0.00% 0	50.00% 2	25.00% 1	25.00% 1	0.00% 0	4	3.75

ESTADÍSTICAS BÁSICAS

Mínimo 3.00	Máximo 5.00	Promedio 3.50	Media 3.75	Desviación estándar 0.83
----------------	----------------	------------------	---------------	-----------------------------

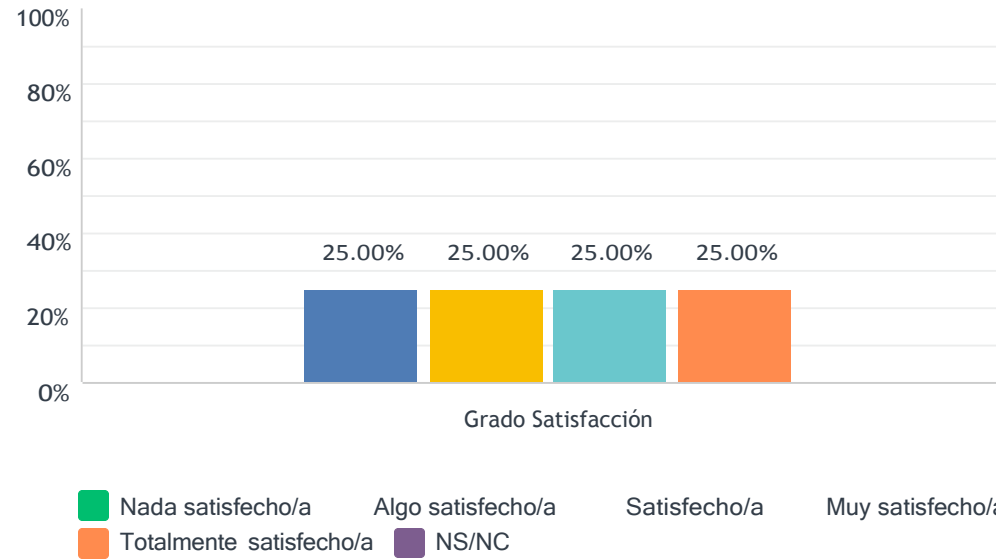
9. La satisfacción general, una vez terminadas las prácticas, con mi labor de tutoría



	NADA SATISFECHO/A (1)	ALGO SATISFECHO/A (2)	SATISFECHO/A (3)	MUY SATISFECHO/A (4)	TOTALMENTE SATISFECHO/A (5)	NS/NC	TOTAL	PROMEDIO PONDERADO
Grado Satisfacción	0.00% 0	0.00% 0	50.00% 2	25.00% 1	25.00% 1	0.00% 0	4	3.75

ESTADÍSTICAS BÁSICAS						
Mínimo	Máximo	Promedio	Media	Desviación estándar		
3.00	5.00	3.50	3.75	0.83		

10. Satisfacción general con el programa de prácticas.



	NADA SATISFECHO/A (1)	ALGO SATISFECHO/A (2)	SATISFECHO/A (3)	MUY SATISFECHO/A (4)	TOTALMENTE SATISFECHO/A (5)	NS/NC	TOTAL	PROMEDIO PONDERADO
Grado Satisfacción	0.00% 0	25.00% 1	25.00% 1	25.00% 1	25.00% 1	0.00% 0	4	3.50

ESTADÍSTICAS BÁSICAS						
Mínimo	Máximo	Promedio	Media	Desviación estándar		
2.00	5.00	3.50	3.50	1.12		

OBSERVACIONES Y PROPUESTAS DE MEJORA

#	RESPUESTAS
1	SE TRATÓ DE LA IMPARTICIÓN DE UN TALLER , NO DE UNAS PRÁCTICAS PRESENCIALES POR LO QUE ALGUNAS DE LAS CUESTIONES NO SE ADECUAN A LA VALORACIÓN DE ESTA ACTIVIDAD
