



VICERRECTORADO DE  
COORDINACIÓN Y  
AGENDA 2030

Universidad de Huelva

# SATISFACCIÓN GLOBAL DEL ALUMNADO CON EL TÍTULO

## **MOF en Enfermería de Práctica Avanzada en Atención a la Cronicidad y la Dependencia**

Curso académico 21-22

Fecha encuesta: junio 22

Método: online SurveyMonkey

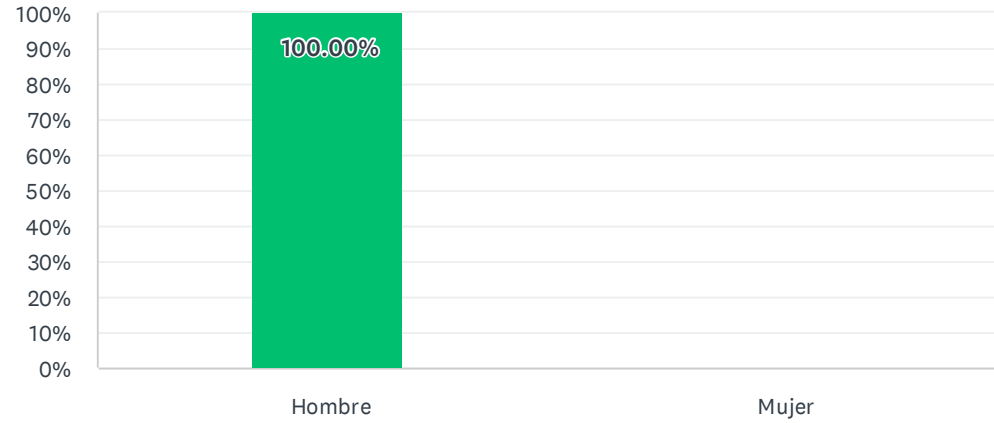
**Se muestran los resultados, sean o no sean significativos estadísticamente, para que puedan analizarse teniendo en cuenta su representatividad.**

| Encuestas lanzadas | Respuestas | Encuestas necesarias para alcanzar la significatividad estadística (95%) | Tasa de respuesta | Satisfacción Global |
|--------------------|------------|--|-------------------|---------------------|
| 26                 | 1          | 25   | 3.85%             | 4.00                |

# Satisfacción global del alumnado con su título

## Género

Respondidas: 1 Omitidas: 0



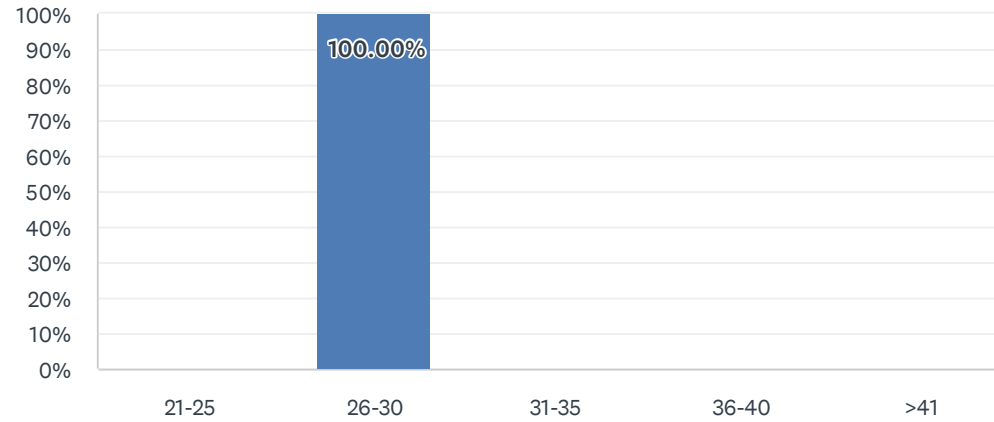
| OPCIONES DE RESPUESTA | RESPUESTAS |
|-----------------------|------------|
| Hombre (1)            | 100.00% 1  |
| Mujer (2)             | 0.00% 0    |
| TOTAL                 | 1          |

| ESTADÍSTICAS BÁSICAS |        |         |       |                     |
|----------------------|--------|---------|-------|---------------------|
| Mínimo               | Máximo | Mediana | Media | Desviación estándar |
| 1.00                 | 1.00   | 1.00    | 1.00  | 0.00                |

# Satisfacción global del alumnado con su título

## Edad

Respondidas: 1 Omitidas: 0

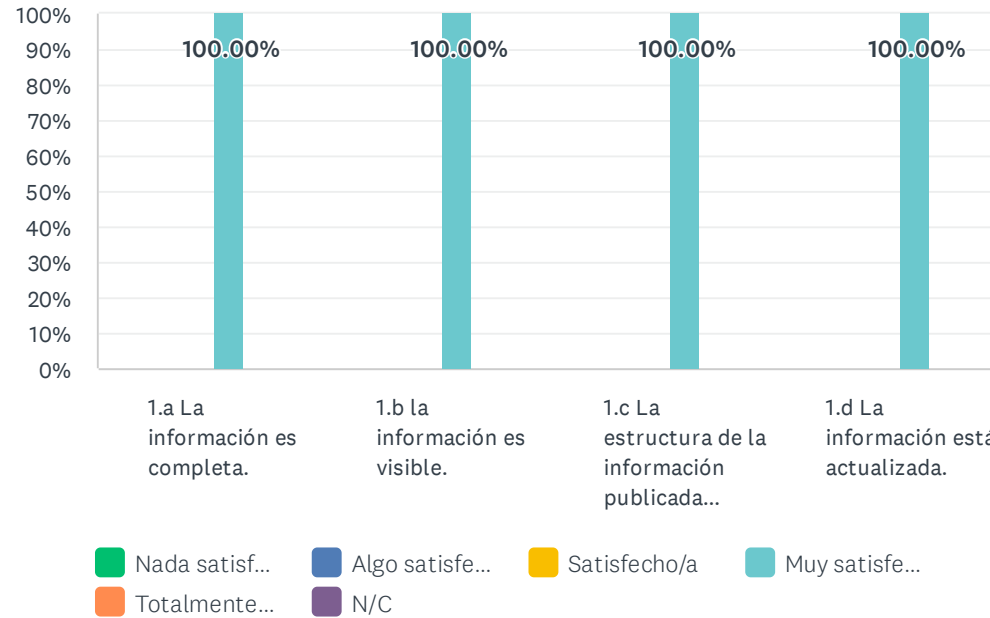


| OPCIONES DE RESPUESTA | RESPUESTAS |
|-----------------------|------------|
| 21-25 (1)             | 0.00% 0    |
| 26-30 (2)             | 100.00% 1  |
| 31-35 (3)             | 0.00% 0    |
| 36-40 (4)             | 0.00% 0    |
| >41 (5)               | 0.00% 0    |
| <b>TOTAL</b>          | <b>1</b>   |

| ESTADÍSTICAS BÁSICAS |  |        |         |       |  |                     |
|----------------------|--|--------|---------|-------|--|---------------------|
| Mínimo               |  | Máximo | Mediana | Media |  | Desviación estándar |
| 2.00                 |  | 2.00   | 2.00    | 2.00  |  | 0.00                |

## 1. Valoración de la web.

Respondidas: 1 Omitidas: 0



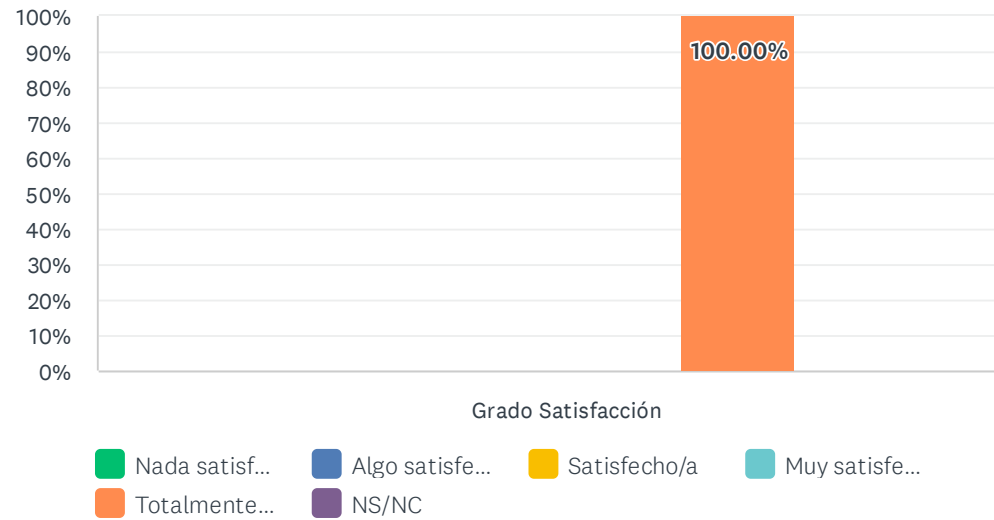
|  | NADA SATISFECHO/A (1) | ALGO SATISFECHO/A (2) | SATISFECHO/A (3) | MUY SATISFECHO/A (4) | TOTALMENTE SATISFECHO/A (5) | N/C        | TOTAL | PROMEDIO PONDERADO |
|--|-----------------------|-----------------------|------------------|----------------------|-----------------------------|------------|-------|--------------------|
| 1.a La información es completa.  | 0.00%<br>0            | 0.00%<br>0            | 0.00%<br>0       | 100.00%<br>1         | 0.00%<br>0                  | 0.00%<br>0 | 1     | 4.00               |
| 1.b la información es visible.   | 0.00%<br>0            | 0.00%<br>0            | 0.00%<br>0       | 100.00%<br>1         | 0.00%<br>0                  | 0.00%<br>0 | 1     | 4.00               |
| 1.c La estructura de la información publicada permite fácil acceso a la información. | 0.00%<br>0            | 0.00%<br>0            | 0.00%<br>0       | 100.00%<br>1         | 0.00%<br>0                  | 0.00%<br>0 | 1     | 4.00               |
| 1.d La información está actualizada.   | 0.00%<br>0            | 0.00%<br>0            | 0.00%<br>0       | 100.00%<br>1         | 0.00%<br>0                  | 0.00%<br>0 | 1     | 4.00               |

Satisfacción global del alumnado con su título

| ESTADÍSTICAS BÁSICAS   |        |        |         |       |                     |
|--|--------|--------|---------|-------|---------------------|
|  | MÍNIMO | MÁXIMO | MEDIANA | MEDIA | DESVIACIÓN ESTÁNDAR |
| 1.a La información es completa.  | 4.00   | 4.00   | 4.00    | 4.00  | 0.00                |
| 1.b la información es visible.   | 4.00   | 4.00   | 4.00    | 4.00  | 0.00                |
| 1.c La estructura de la información publicada permite fácil acceso a la información. | 4.00   | 4.00   | 4.00    | 4.00  | 0.00                |
| 1.d La información está actualizada.   | 4.00   | 4.00   | 4.00    | 4.00  | 0.00                |

## 2. Al inicio de los estudios en la UHU: los sistemas de acogida y de orientación académica y tutorización.

Respondidas: 1 Omitidas: 0



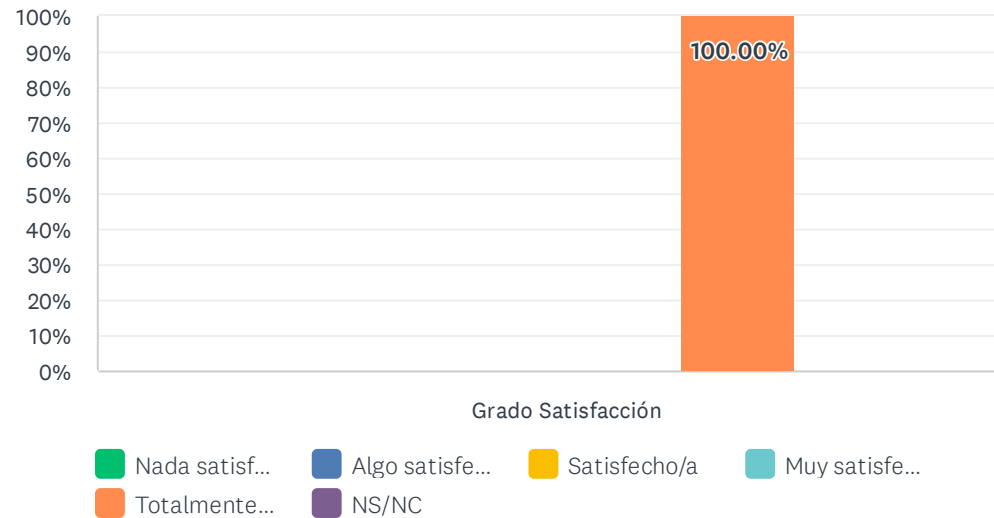
|                    | NADA SATISFECHO/A (1) | ALGO SATISFECHO/A (2) | SATISFECHO/A (3) | MUY SATISFECHO/A (4) | TOTALMENTE SATISFECHO/A (5) | NS/NC      | TOTAL | PROMEDIO PONDERADO |
|--------------------|-----------------------|-----------------------|------------------|----------------------|-----------------------------|------------|-------|--------------------|
| Grado Satisfacción | 0.00%<br>0            | 0.00%<br>0            | 0.00%<br>0       | 0.00%<br>0           | 100.00%<br>1                | 0.00%<br>0 | 1     | 5.00               |

### ESTADÍSTICAS BÁSICAS

|                |                |                 |               |                             |
|----------------|----------------|-----------------|---------------|-----------------------------|
| Mínimo<br>5.00 | Máximo<br>5.00 | Mediana<br>5.00 | Media<br>5.00 | Desviación estándar<br>0.00 |
|----------------|----------------|-----------------|---------------|-----------------------------|

### 3. La gestión administrativa de los procedimientos que hayas realizado (matrícula, reconocimiento de créditos, prácticas en empresas, movilidad, orientación profesional..)

Respondidas: 1 Omitidas: 0



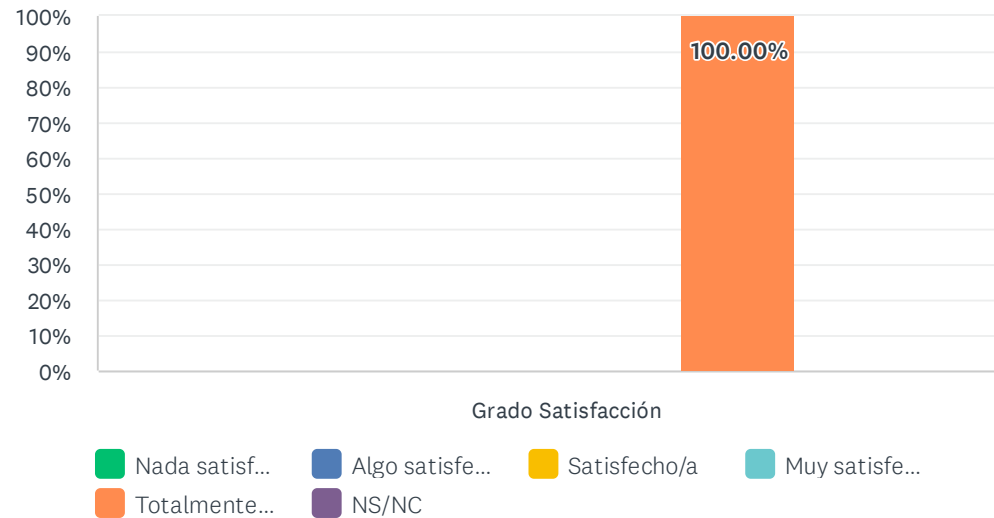
|                    | NADA SATISFECHO/A (1) | ALGO SATISFECHO/A (2) | SATISFECHO/A (3) | MUY SATISFECHO/A (4) | TOTALMENTE SATISFECHO/A (5) | NS/NC      | TOTAL | PROMEDIO PONDERADO |
|--------------------|-----------------------|-----------------------|------------------|----------------------|-----------------------------|------------|-------|--------------------|
| Grado Satisfacción | 0.00%<br>0            | 0.00%<br>0            | 0.00%<br>0       | 0.00%<br>0           | 100.00%<br>1                | 0.00%<br>0 | 1     | 5.00               |

#### ESTADÍSTICAS BÁSICAS

|                |                |                 |               |                             |
|----------------|----------------|-----------------|---------------|-----------------------------|
| Mínimo<br>5.00 | Máximo<br>5.00 | Mediana<br>5.00 | Media<br>5.00 | Desviación estándar<br>0.00 |
|----------------|----------------|-----------------|---------------|-----------------------------|

#### 4. Las aulas, incluidos los espacios para prácticas (seminarios, laboratorios, aulas de informática...) y su equipamiento.

Respondidas: 1 Omitidas: 0



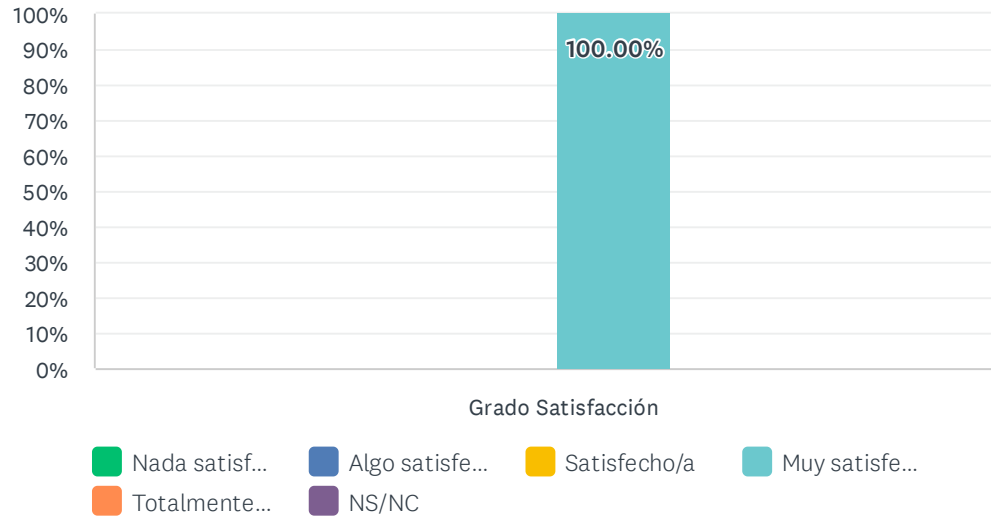
|                    | NADA SATISFECHO/A (1) | ALGO SATISFECHO/A (2) | SATISFECHO/A (3) | MUY SATISFECHO/A (4) | TOTALMENTE SATISFECHO/A (5) | NS/NC      | TOTAL | PROMEDIO PONDERADO |
|--------------------|-----------------------|-----------------------|------------------|----------------------|-----------------------------|------------|-------|--------------------|
| Grado Satisfacción | 0.00%<br>0            | 0.00%<br>0            | 0.00%<br>0       | 0.00%<br>0           | 100.00%<br>1                | 0.00%<br>0 | 1     | 5.00               |

| ESTADÍSTICAS BÁSICAS |  |        |         |       |                     |  |  |  |
|----------------------|--|--------|---------|-------|---------------------|--|--|--|
| Mínimo               |  | Máximo | Mediana | Media | Desviación estándar |  |  |  |
| 5.00                 |  | 5.00   | 5.00    | 5.00  | 0.00                |  |  |  |



## 5. Los servicios tales como la biblioteca, bases de datos, campus virtual, redes...facilitan el estudio.

Respondidas: 1 Omitidas: 0



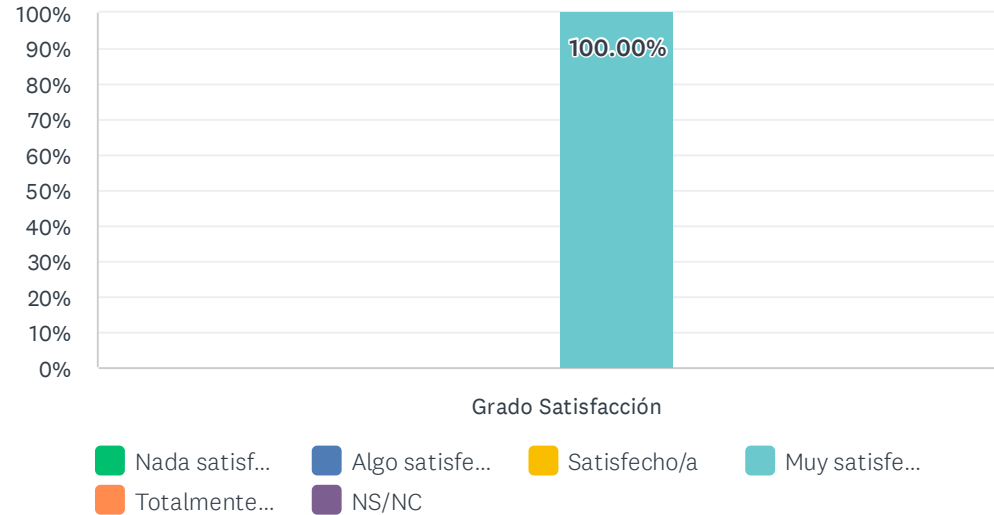
|                    | NADA SATISFECHO/A (1) | ALGO SATISFECHO/A (2) | SATISFECHO/A (3) | MUY SATISFECHO/A (4) | TOTALMENTE SATISFECHO/A (5) | NS/NC      | TOTAL | PROMEDIO PONDERADO |
|--------------------|-----------------------|-----------------------|------------------|----------------------|-----------------------------|------------|-------|--------------------|
| Grado Satisfacción | 0.00%<br>0            | 0.00%<br>0            | 0.00%<br>0       | 100.00%<br>1         | 0.00%<br>0                  | 0.00%<br>0 | 1     | 4.00               |

### ESTADÍSTICAS BÁSICAS

|                |                |                 |               |                             |
|----------------|----------------|-----------------|---------------|-----------------------------|
| Mínimo<br>4.00 | Máximo<br>4.00 | Mediana<br>4.00 | Media<br>4.00 | Desviación estándar<br>0.00 |
|----------------|----------------|-----------------|---------------|-----------------------------|

## P8 6. Los servicios de orientación profesional y académica e información al estudiantado.

Respondidas: 1 Omitidas: 0



|                    | NADA SATISFECHO/A (1) | ALGO SATISFECHO/A (2) | SATISFECHO/A (3) | MUY SATISFECHO/A (4) | TOTALMENTE SATISFECHO/A (5) | NS/NC      | TOTAL | PROMEDIO PONDERADO |
|--------------------|-----------------------|-----------------------|------------------|----------------------|-----------------------------|------------|-------|--------------------|
| Grado Satisfacción | 0.00%<br>0            | 0.00%<br>0            | 0.00%<br>0       | 100.00%<br>1         | 0.00%<br>0                  | 0.00%<br>0 | 1     | 4.00               |

### ESTADÍSTICAS BÁSICAS

|                |                |                 |               |                             |
|----------------|----------------|-----------------|---------------|-----------------------------|
| Mínimo<br>4.00 | Máximo<br>4.00 | Mediana<br>4.00 | Media<br>4.00 | Desviación estándar<br>0.00 |
|----------------|----------------|-----------------|---------------|-----------------------------|

## 7. El sistema existente para dar respuesta a las quejas, sugerencias y reclamaciones.

Respondidas: 1 Omitidas: 0



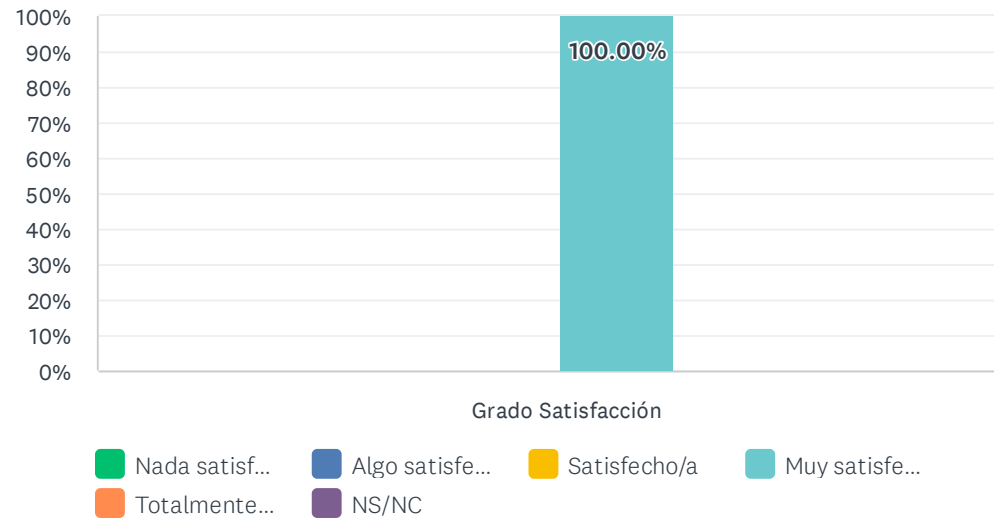
|                    | NADA SATISFECHO/A (1) | ALGO SATISFECHO/A (2) | SATISFECHO/A (3) | MUY SATISFECHO/A (4) | TOTALMENTE SATISFECHO/A (5) | NS/NC        | TOTAL | PROMEDIO PONDERADO |
|--------------------|-----------------------|-----------------------|------------------|----------------------|-----------------------------|--------------|-------|--------------------|
| Grado Satisfacción | 0.00%<br>0            | 0.00%<br>0            | 0.00%<br>0       | 0.00%<br>0           | 0.00%<br>0                  | 100.00%<br>1 | 1     | 0.00               |

### ESTADÍSTICAS BÁSICAS

|                |                |                 |               |                             |
|----------------|----------------|-----------------|---------------|-----------------------------|
| Mínimo<br>0.00 | Máximo<br>0.00 | Mediana<br>0.00 | Media<br>0.00 | Desviación estándar<br>0.00 |
|----------------|----------------|-----------------|---------------|-----------------------------|

## 8. los sistemas de evaluación y su adecuación para certificar de forma fiable la adquisición de los aprendizajes.

Respondidas: 1 Omitidas: 0

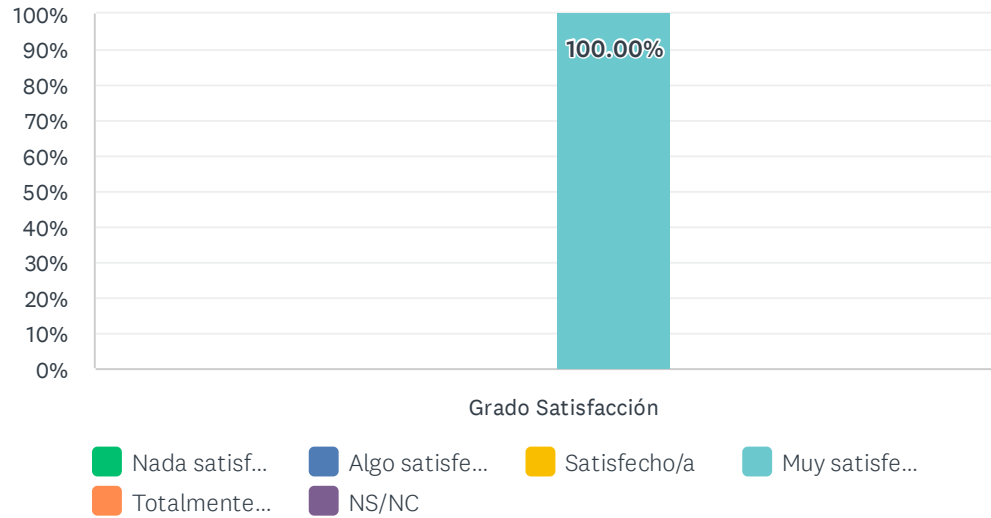


|                    | NADA SATISFECHO/A (1) | ALGO SATISFECHO/A (2) | SATISFECHO/A (3) | MUY SATISFECHO/A (4) | TOTALMENTE SATISFECHO/A (5) | NS/NC      | TOTAL | PROMEDIO PONDERADO |
|--------------------|-----------------------|-----------------------|------------------|----------------------|-----------------------------|------------|-------|--------------------|
| Grado Satisfacción | 0.00%<br>0            | 0.00%<br>0            | 0.00%<br>0       | 100.00%<br>1         | 0.00%<br>0                  | 0.00%<br>0 | 1     | 4.00               |

| ESTADÍSTICAS BÁSICAS |  |        |         |       |                     |  |  |  |
|----------------------|--|--------|---------|-------|---------------------|--|--|--|
| Mínimo               |  | Máximo | Mediana | Media | Desviación estándar |  |  |  |
| 4.00                 |  | 4.00   | 4.00    | 4.00  | 0.00                |  |  |  |

## 9. Los resultados académicos que has alcanzado hasta el momento.

Respondidas: 1 Omitidas: 0



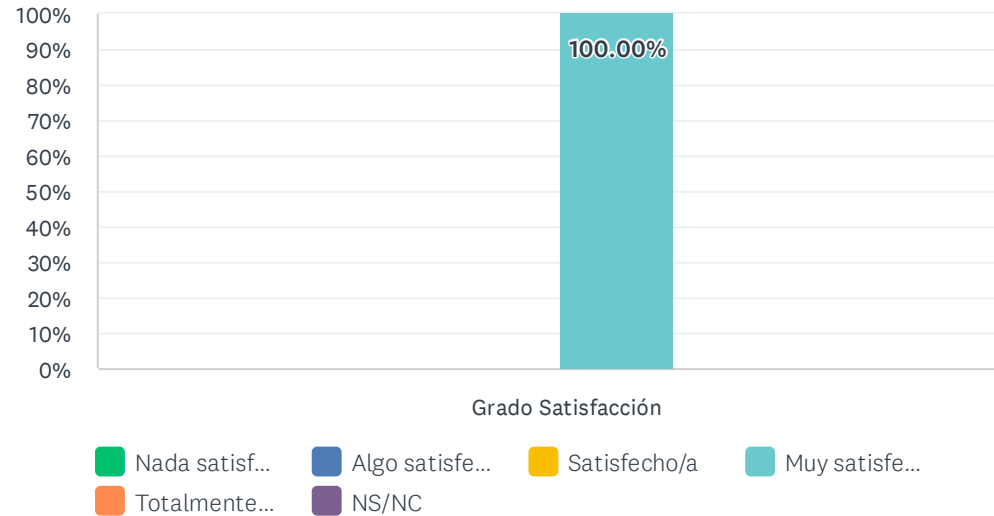
|                    | NADA SATISFECHO/A (1) | ALGO SATISFECHO/A (2) | SATISFECHO/A (3) | MUY SATISFECHO/A (4) | TOTALMENTE SATISFECHO/A (5) | NS/NC      | TOTAL | PROMEDIO PONDERADO |
|--------------------|-----------------------|-----------------------|------------------|----------------------|-----------------------------|------------|-------|--------------------|
| Grado Satisfacción | 0.00%<br>0            | 0.00%<br>0            | 0.00%<br>0       | 100.00%<br>1         | 0.00%<br>0                  | 0.00%<br>0 | 1     | 4.00               |

### ESTADÍSTICAS BÁSICAS

|                |                |                 |               |                             |
|----------------|----------------|-----------------|---------------|-----------------------------|
| Mínimo<br>4.00 | Máximo<br>4.00 | Mediana<br>4.00 | Media<br>4.00 | Desviación estándar<br>0.00 |
|----------------|----------------|-----------------|---------------|-----------------------------|

## 10. La distribución temporal y la coordinación de contenidos entre asignaturas a lo largo del título.

Respondidas: 1 Omitidas: 0



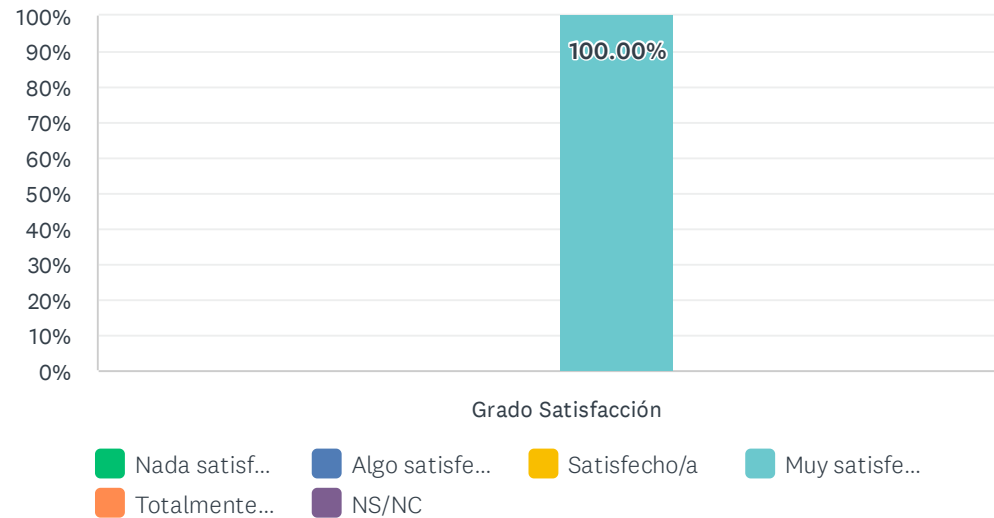
|                    | NADA SATISFECHO/A (1) | ALGO SATISFECHO/A (2) | SATISFECHO/A (3) | MUY SATISFECHO/A (4) | TOTALMENTE SATISFECHO/A (5) | NS/NC      | TOTAL | PROMEDIO PONDERADO |
|--------------------|-----------------------|-----------------------|------------------|----------------------|-----------------------------|------------|-------|--------------------|
| Grado Satisfacción | 0.00%<br>0            | 0.00%<br>0            | 0.00%<br>0       | 100.00%<br>1         | 0.00%<br>0                  | 0.00%<br>0 | 1     | 4.00               |

### ESTADÍSTICAS BÁSICAS

|                |                |                 |               |                             |
|----------------|----------------|-----------------|---------------|-----------------------------|
| Mínimo<br>4.00 | Máximo<br>4.00 | Mediana<br>4.00 | Media<br>4.00 | Desviación estándar<br>0.00 |
|----------------|----------------|-----------------|---------------|-----------------------------|

## 11. La distribución en el Plan del Título entre los créditos teóricos y prácticos.

Respondidas: 1 Omitidas: 0



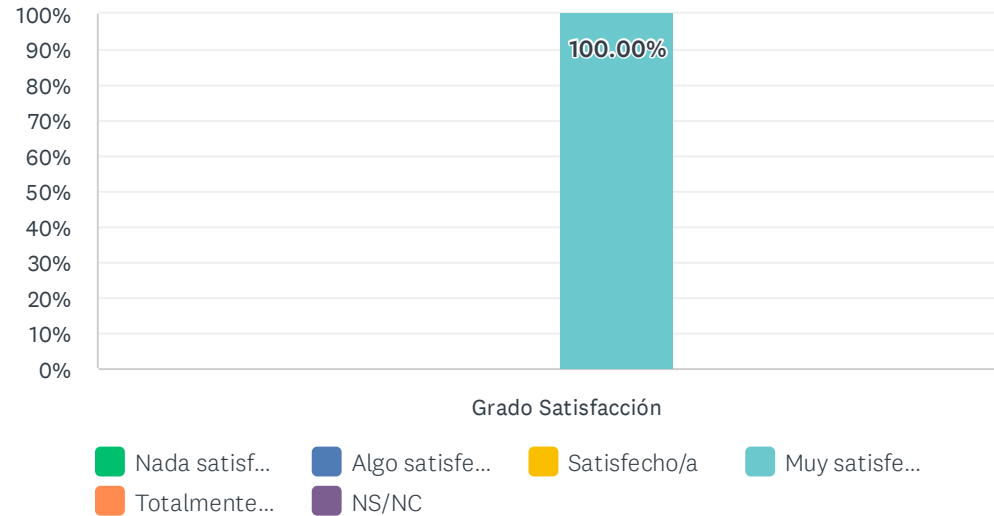
|                    | NADA SATISFECHO/A (1) | ALGO SATISFECHO/A (2) | SATISFECHO/A (3) | MUY SATISFECHO/A (4) | TOTALMENTE SATISFECHO/A (5) | NS/NC      | TOTAL | PROMEDIO PONDERADO |
|--------------------|-----------------------|-----------------------|------------------|----------------------|-----------------------------|------------|-------|--------------------|
| Grado Satisfacción | 0.00%<br>0            | 0.00%<br>0            | 0.00%<br>0       | 100.00%<br>1         | 0.00%<br>0                  | 0.00%<br>0 | 1     | 4.00               |

### ESTADÍSTICAS BÁSICAS

|                |                |                 |               |                             |
|----------------|----------------|-----------------|---------------|-----------------------------|
| Mínimo<br>4.00 | Máximo<br>4.00 | Mediana<br>4.00 | Media<br>4.00 | Desviación estándar<br>0.00 |
|----------------|----------------|-----------------|---------------|-----------------------------|

## 12. Orientación sobre movilidad, prácticas externas, acreditación de idioma, ...

Respondidas: 1 Omitidas: 0



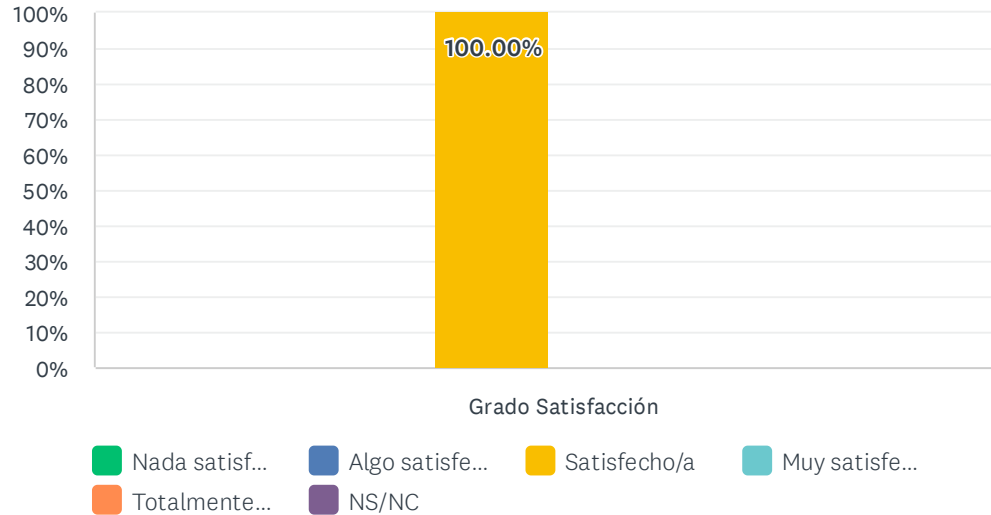
|                    | NADA SATISFECHO/A (1) | ALGO SATISFECHO/A (2) | SATISFECHO/A (3) | MUY SATISFECHO/A (4) | TOTALMENTE SATISFECHO/A (5) | NS/NC      | TOTAL | PROMEDIO PONDERADO |
|--------------------|-----------------------|-----------------------|------------------|----------------------|-----------------------------|------------|-------|--------------------|
| Grado Satisfacción | 0.00%<br>0            | 0.00%<br>0            | 0.00%<br>0       | 100.00%<br>1         | 0.00%<br>0                  | 0.00%<br>0 | 1     | 4.00               |

| ESTADÍSTICAS BÁSICAS |  |        |         |       |                     |  |
|----------------------|--|--------|---------|-------|---------------------|--|
| Mínimo               |  | Máximo | Mediana | Media | Desviación estándar |  |
| 4.00                 |  | 4.00   | 4.00    | 4.00  | 0.00                |  |



### 13. Sobre el Trabajo de Fin de Grado/Máster (orientación, plazos, evaluación...)

Respondidas: 1 Omitidas: 0

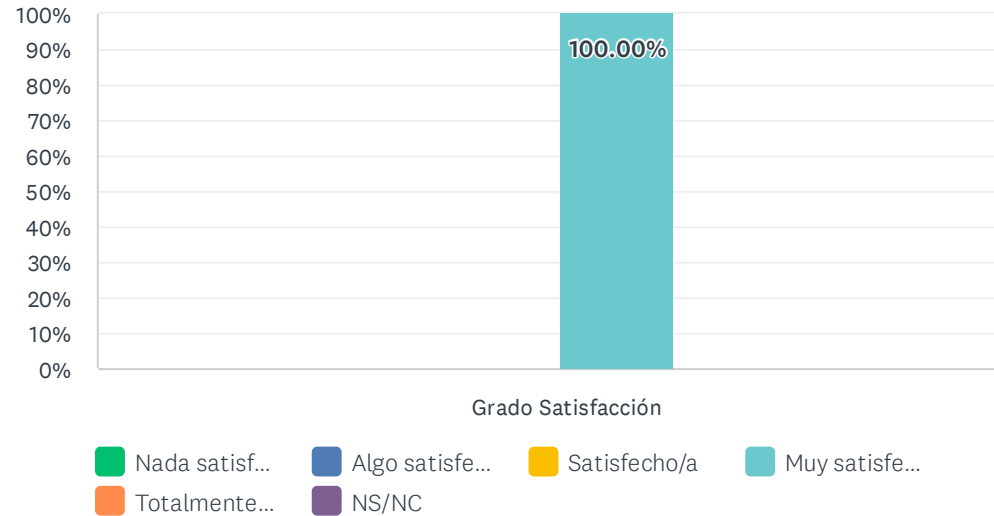


|                    | NADA SATISFECHO/A (1) | ALGO SATISFECHO/A (2) | SATISFECHO/A (3) | MUY SATISFECHO/A (4) | TOTALMENTE SATISFECHO/A (5) | NS/NC      | TOTAL | PROMEDIO PONDERADO |
|--------------------|-----------------------|-----------------------|------------------|----------------------|-----------------------------|------------|-------|--------------------|
| Grado Satisfacción | 0.00%<br>0            | 0.00%<br>0            | 100.00%<br>1     | 0.00%<br>0           | 0.00%<br>0                  | 0.00%<br>0 | 1     | 3.00               |

| ESTADÍSTICAS BÁSICAS |        |         |       |                     |  |  |
|----------------------|--------|---------|-------|---------------------|--|--|
| Mínimo               | Máximo | Mediana | Media | Desviación estándar |  |  |
| 3.00                 | 3.00   | 3.00    | 3.00  | 0.00                |  |  |

## 14. La atención por parte del personal de administración y servicios que tiene relación con el título.

Respondidas: 1 Omitidas: 0



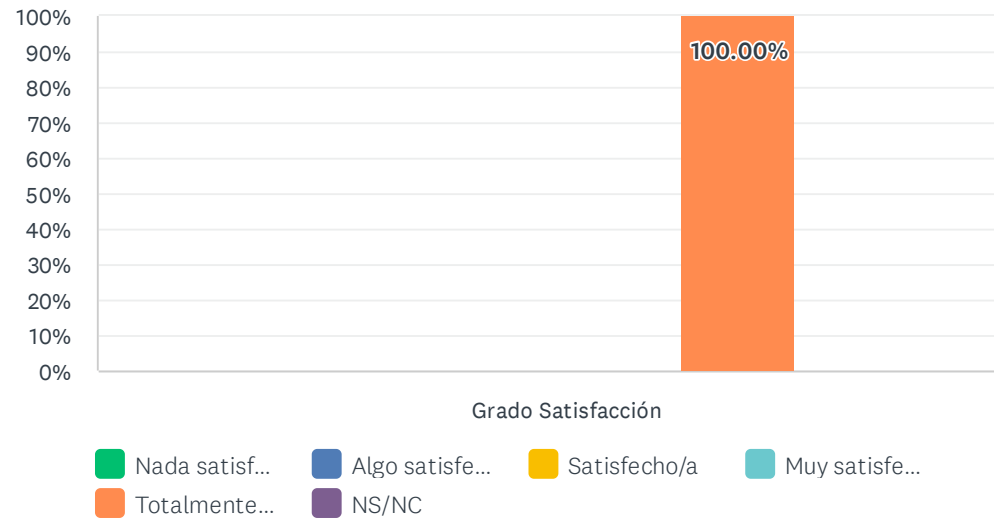
|                    | NADA SATISFECHO/A (1) | ALGO SATISFECHO/A (2) | SATISFECHO/A (3) | MUY SATISFECHO/A (4) | TOTALMENTE SATISFECHO/A (5) | NS/NC      | TOTAL | PROMEDIO PONDERADO |
|--------------------|-----------------------|-----------------------|------------------|----------------------|-----------------------------|------------|-------|--------------------|
| Grado Satisfacción | 0.00%<br>0            | 0.00%<br>0            | 0.00%<br>0       | 100.00%<br>1         | 0.00%<br>0                  | 0.00%<br>0 | 1     | 4.00               |

### ESTADÍSTICAS BÁSICAS

|                |                |                 |               |                             |
|----------------|----------------|-----------------|---------------|-----------------------------|
| Mínimo<br>4.00 | Máximo<br>4.00 | Mediana<br>4.00 | Media<br>4.00 | Desviación estándar<br>0.00 |
|----------------|----------------|-----------------|---------------|-----------------------------|

### 15. La atención por parte de los responsables académicos del título (coordinadores de asignatura, coordinadores de curso, coordinador/a del título, equipo directivo del Centro...)

Respondidas: 1 Omitidas: 0



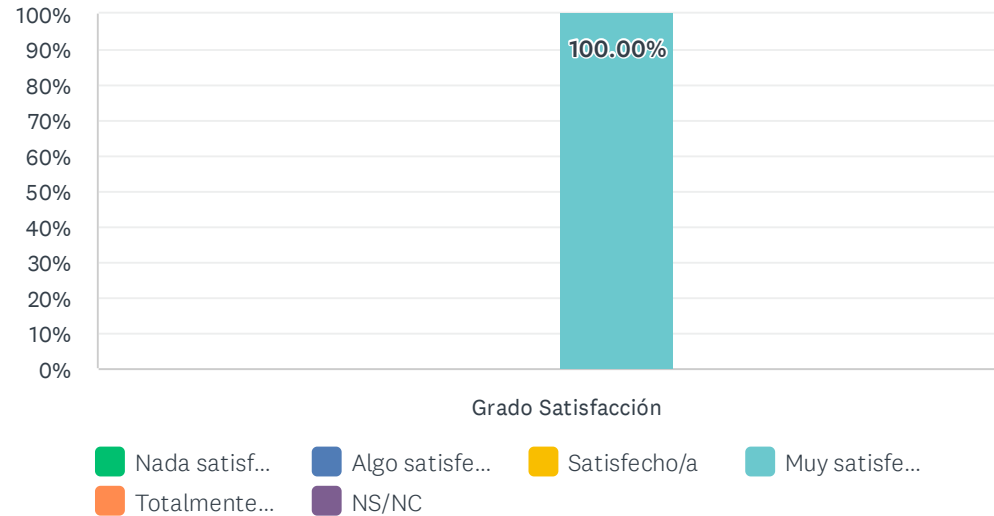
|                    | NADA SATISFECHO/A (1) | ALGO SATISFECHO/A (2) | SATISFECHO/A (3) | MUY SATISFECHO/A (4) | TOTALMENTE SATISFECHO/A (5) | NS/NC      | TOTAL | PROMEDIO PONDERADO |
|--------------------|-----------------------|-----------------------|------------------|----------------------|-----------------------------|------------|-------|--------------------|
| Grado Satisfacción | 0.00%<br>0            | 0.00%<br>0            | 0.00%<br>0       | 0.00%<br>0           | 100.00%<br>1                | 0.00%<br>0 | 1     | 5.00               |

#### ESTADÍSTICAS BÁSICAS

|                |                |                 |               |                             |
|----------------|----------------|-----------------|---------------|-----------------------------|
| Mínimo<br>5.00 | Máximo<br>5.00 | Mediana<br>5.00 | Media<br>5.00 | Desviación estándar<br>0.00 |
|----------------|----------------|-----------------|---------------|-----------------------------|

## 16. Mi satisfacción general, con el título.

Respondidas: 1 Omitidas: 0



|                    | NADA SATISFECHO/A (1) | ALGO SATISFECHO/A (2) | SATISFECHO/A (3) | MUY SATISFECHO/A (4) | TOTALMENTE SATISFECHO/A (5) | NS/NC      | TOTAL | PROMEDIO PONDERADO |
|--------------------|-----------------------|-----------------------|------------------|----------------------|-----------------------------|------------|-------|--------------------|
| Grado Satisfacción | 0.00%<br>0            | 0.00%<br>0            | 0.00%<br>0       | 100.00%<br>1         | 0.00%<br>0                  | 0.00%<br>0 | 1     | 4.00               |

### ESTADÍSTICAS BÁSICAS

|                |                |                 |               |                             |
|----------------|----------------|-----------------|---------------|-----------------------------|
| Mínimo<br>4.00 | Máximo<br>4.00 | Mediana<br>4.00 | Media<br>4.00 | Desviación estándar<br>0.00 |
|----------------|----------------|-----------------|---------------|-----------------------------|

Destaca dos aspectos con los que estás más satisfecho/a.

Respondidas: 0 Omitidas: 1

**RESPUESTAS**

SIN RESPUESTAS

---

Destaca dos aspectos que crees que habría que mejorar.

Respondidas: 0 Omitidas: 1

**RESPUESTAS**

SIN RESPUESTAS

---