



VICERRECTORADO DE
PLANIFICACIÓN
ESTRATÉGICA,
CALIDAD E IGUALDAD

Unidad para la Calidad

Universidad de Huelva

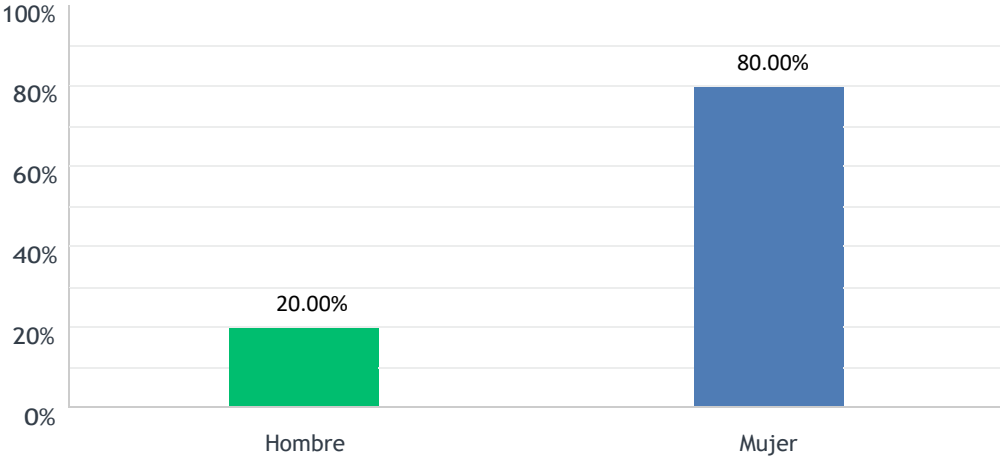
SATISFACCIÓN GLOBAL DEL ALUMNADO CON EL TÍTULO

Mof en Investigación en Intervención Psicosocial en Contextos Diversos

(Curso académico 2019-20)

Población	Respuestas	Tasa de respuesta
26	5	19.23%

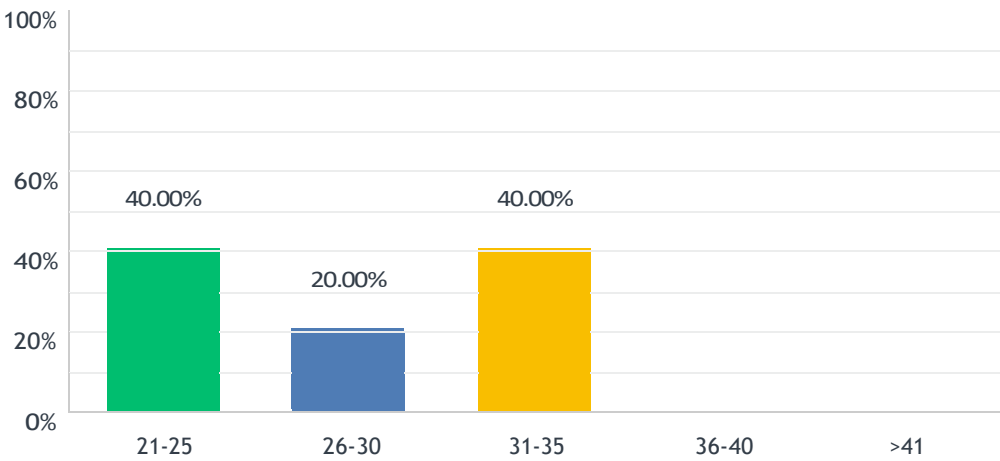
Género:



OPCIONES DE RESPUESTA		RESPUESTAS	
Hombre (1)		20.00%	1
Mujer (2)		80.00%	4
TOTAL			5

ESTADÍSTICAS BÁSICAS				
Mínimo	Máximo	Mediana	Media	Desviación estándar
1.00	2.00	2.00	1.80	0.40

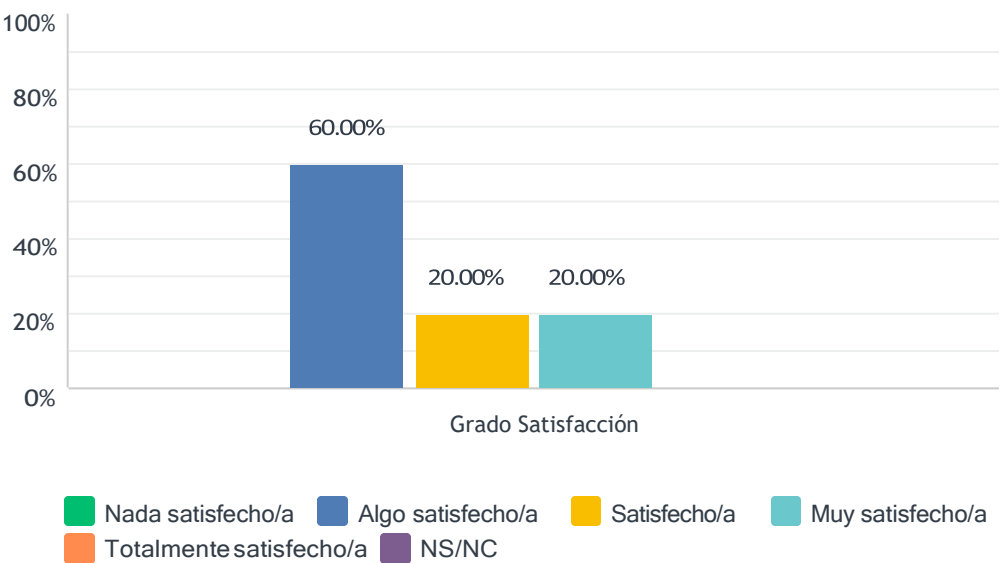
Edad:



OPCIONES DE RESPUESTA		RESPUESTAS	
21-25 (1)		40.00%	2
26-30 (2)		20.00%	1
31-35 (3)		40.00%	2
36-40 (4)		0.00%	0
>41 (5)		0.00%	0
TOTAL			5

ESTADÍSTICAS BÁSICAS				
Mínimo	Máximo	Mediana	Media	Desviación estándar
1.00	3.00	2.00	2.00	0.89

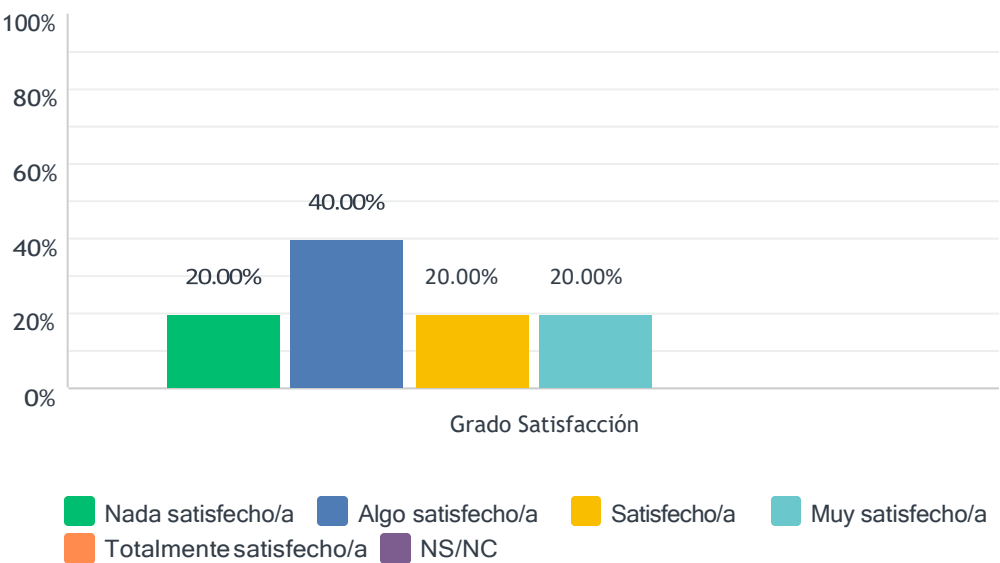
1. La disponibilidad, accesibilidad y utilidad de la información en la web de los títulos y otros medios de difusión.



	NADA SATISFECHO/A (1)	ALGO SATISFECHO/A (2)	SATISFECHO/A (3)	MUY SATISFECHO/A (4)	TOTALMENTE SATISFECHO/A (5)	NS/NC	TOTAL	PROMEDIO PONDERADO
Grado Satisfacción	0.00% 0	60.00% 3	20.00% 1	20.00% 1	0.00% 0	0.00% 0	5	2.60

ESTADÍSTICAS BÁSICAS				
Mínimo 2.00	Máximo 4.00	Mediana 2.00	Media 2.60	Desviación estándar 0.80

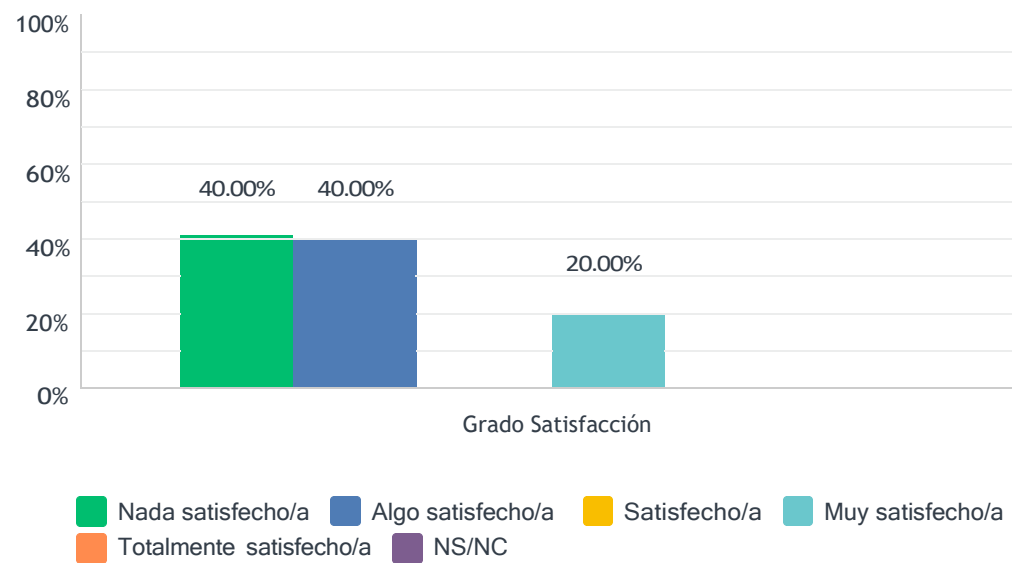
2. Al inicio de los estudios en la UHU: los sistemas de acogida y de orientación académica y tutorización.



	NADA SATISFECHO/A (1)	ALGO SATISFECHO/A (2)	SATISFECHO/A (3)	MUY SATISFECHO/A (4)	TOTALMENTE SATISFECHO/A (5)	NS/NC	TOTAL	PROMEDIO PONDERADO
Grado Satisfacción	20.00% 1	40.00% 2	20.00% 1	20.00% 1	0.00% 0	0.00% 0	5	2.40

ESTADÍSTICAS BÁSICAS				
Mínimo 1.00	Máximo 4.00	Mediana 2.00	Media 2.40	Desviación estándar 1.02

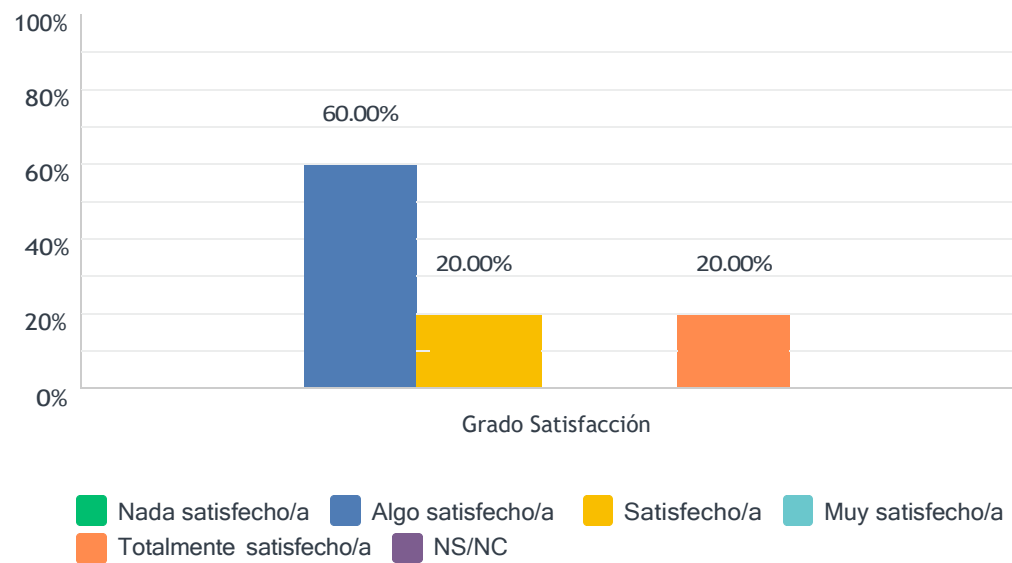
3. La gestión administrativa de los procedimientos que hayas realizado (matrícula, reconocimiento de créditos, prácticas en empresas, movilidad, orientación profesional..)



	NADA SATISFECHO/A (1)	ALGO SATISFECHO/A (2)	SATISFECHO/A (3)	MUY SATISFECHO/A (4)	TOTALMENTE SATISFECHO/A (5)	NS/NC	TOTAL	PROMEDIO PONDERADO
Grado Satisfacción	40.00% 2	40.00% 2	0.00% 0	20.00% 1	0.00% 0	0.00% 0	5	2.00

ESTADÍSTICAS BÁSICAS				
Mínimo 1.00	Máximo 4.00	Mediana 2.00	Media 2.00	Desviación estándar 1.10

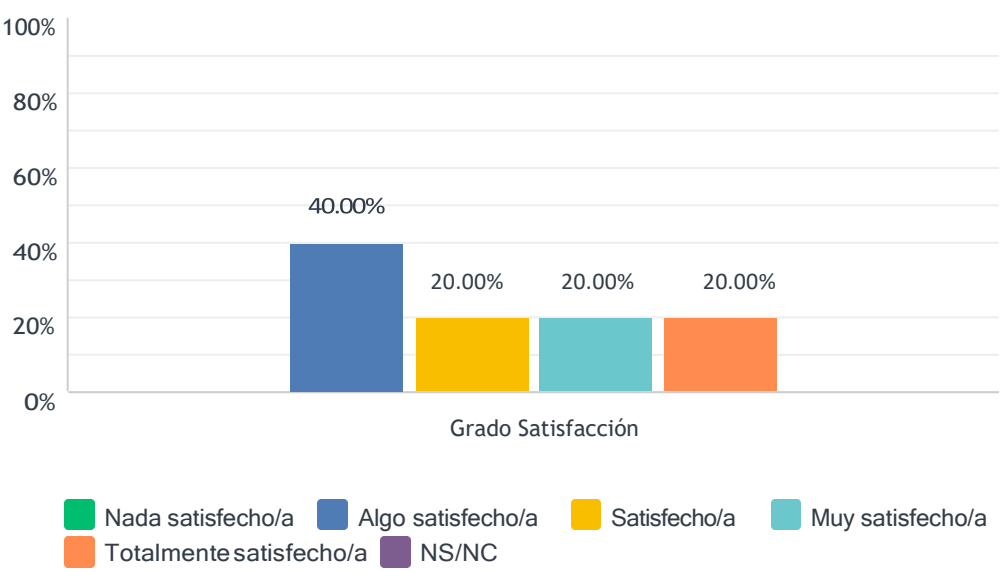
4. Las aulas, incluidos los espacios para prácticas (seminarios, laboratorios, aulas de informática...) y su equipamiento.



	NADA SATISFECHO/A (1)	ALGO SATISFECHO/A (2)	SATISFECHO/A (3)	MUY SATISFECHO/A (4)	TOTALMENTE SATISFECHO/A (5)	NS/NC	TOTAL	PROMEDIO PONDERADO
Grado Satisfacción	0.00% 0	60.00% 3	20.00% 1	0.00% 0	20.00% 1	0.00% 0	5	2.80

ESTADÍSTICAS BÁSICAS				
Mínimo 2.00	Máximo 5.00	Mediana 2.00	Media 2.80	Desviación estándar 1.17

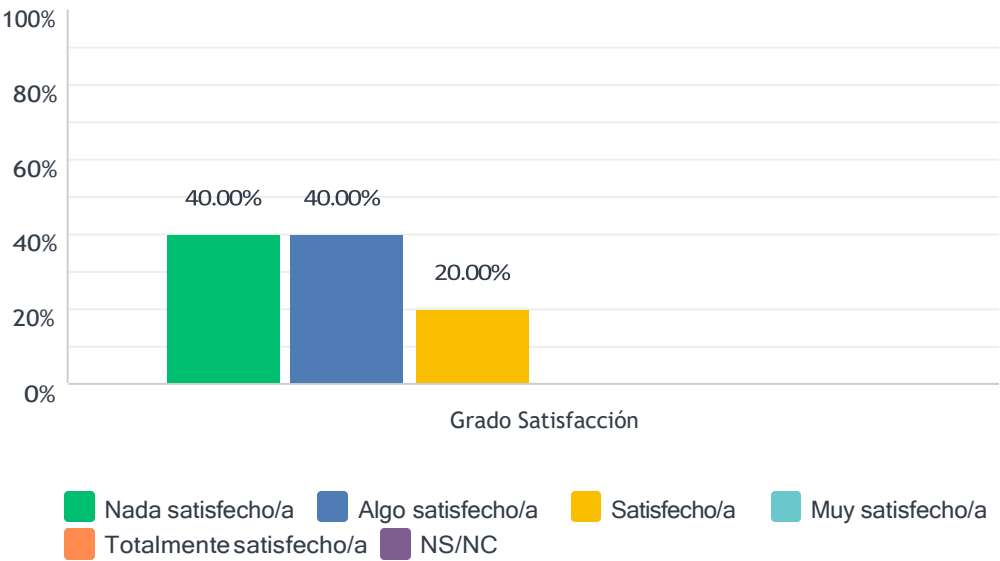
5. Los servicios tales como la biblioteca, bases de datos, campus virtual, redes...facilitan el estudio.



	NADA SATISFECHO/A (1)	ALGO SATISFECHO/A (2)	SATISFECHO/A (3)	MUY SATISFECHO/A (4)	TOTALMENTE SATISFECHO/A (5)	NS/NC	TOTAL	PROMEDIO PONDERADO
Grado Satisfacción	0.00% 0	40.00% 2	20.00% 1	20.00% 1	20.00% 1	0.00% 0	5	3.20

ESTADÍSTICAS BÁSICAS					
Mínimo 2.00		Máximo 5.00	Mediana 3.00	Media 3.20	Desviación estándar 1.17

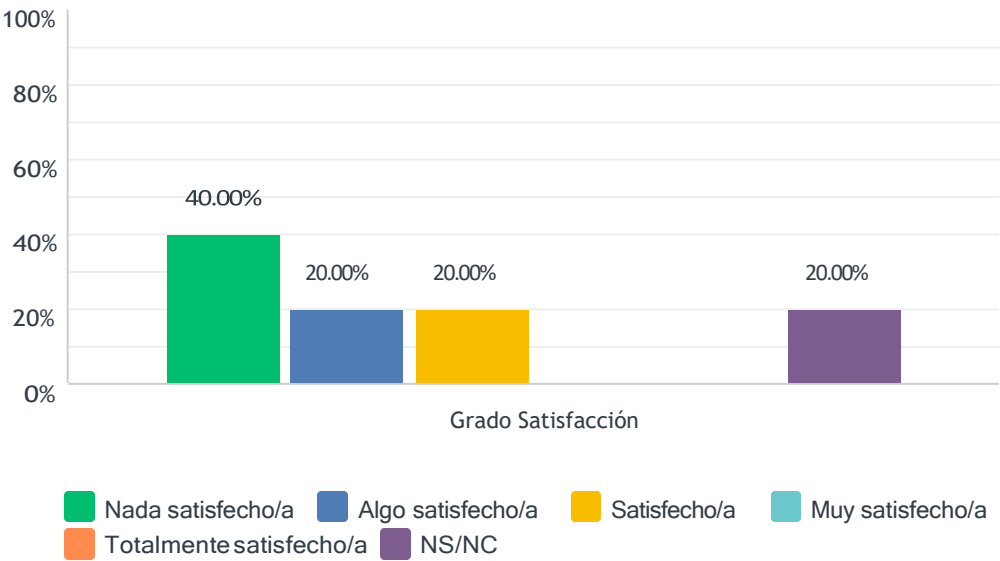
6. Los servicios de orientación profesional y académica e información al estudiantado.



	NADA SATISFECHO/A (1)	ALGO SATISFECHO/A (2)	SATISFECHO/A (3)	MUY SATISFECHO/A (4)	TOTALMENTE SATISFECHO/A (5)	NS/NC	TOTAL	PROMEDIO PONDERADO
Grado Satisfacción	40.00% 2	40.00% 2	20.00% 1	0.00% 0	0.00% 0	0.00% 0	5	1.80

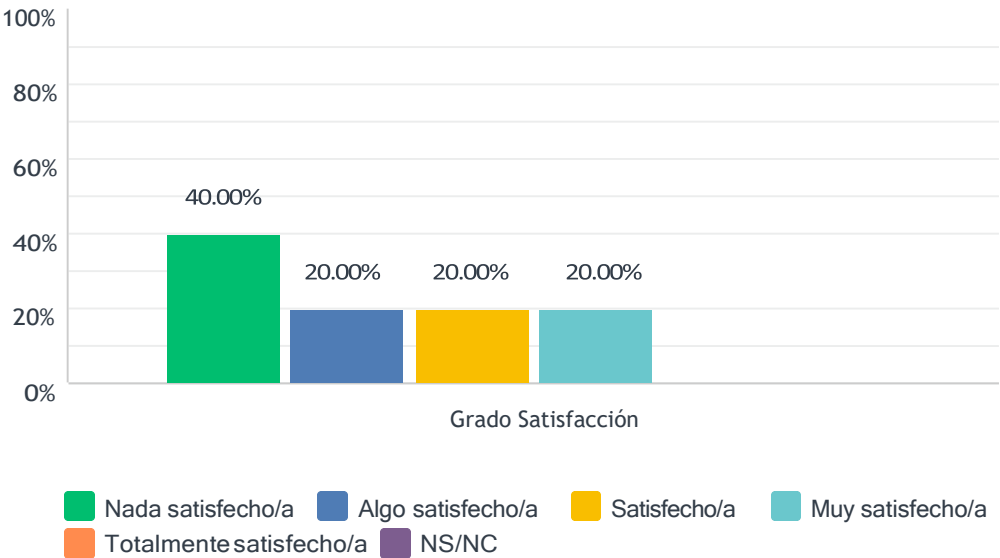
ESTADÍSTICAS BÁSICAS								
Mínimo 1.00		Máximo 3.00	Mediana 2.00	Media 1.80	Desviación estándar 0.75			

7. El sistema existente para dar respuesta a las quejas, sugerencias y reclamaciones.



	NADA SATISFECHO/A (1)	ALGO SATISFECHO/A (2)	SATISFECHO/A (3)	MUY SATISFECHO/A (4)	TOTALMENTE SATISFECHO/A (5)	NS/NC	TOTAL	PROMEDIO PONDERADO
Grado Satisfacción	40.00% 2	20.00% 1	20.00% 1	0.00% 0	0.00% 0	20.00% 1	5	1.75
ESTADÍSTICAS BÁSICAS								
Mínimo 1.00	Máximo 3.00		Mediana 1.50	Media 1.75	Desviación estándar 0.83			

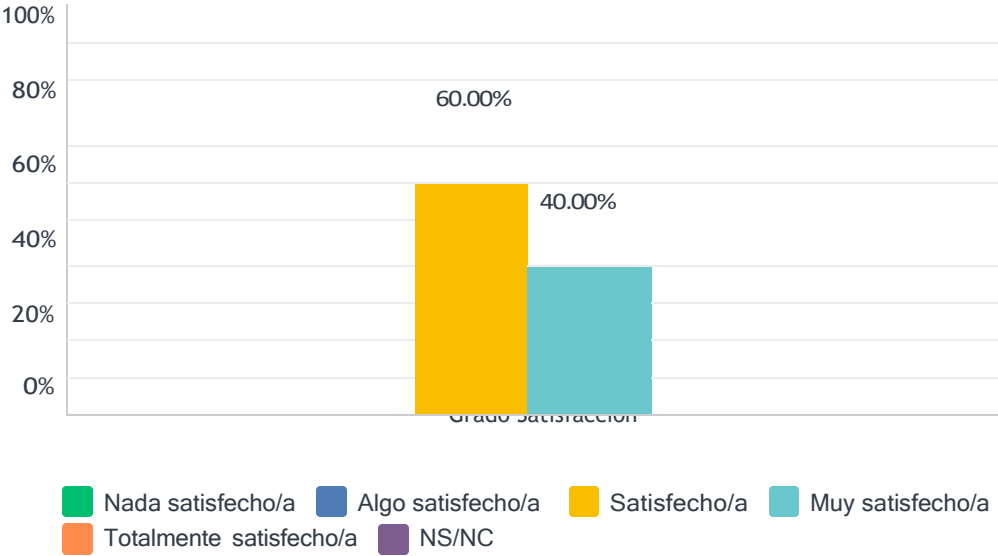
8. los sistemas de evaluación y su adecuación para certificar de forma fiable la adquisición de los aprendizajes.



	NADA SATISFECHO/A (1)	ALGO SATISFECHO/A (2)	SATISFECHO/A (3)	MUY SATISFECHO/A (4)	TOTALMENTE SATISFECHO/A (5)	NS/NC	TOTAL	PROMEDIO PONDERADO
Grado Satisfacción	40.00% 2	20.00% 1	20.00% 1	20.00% 1	0.00% 0	0.00% 0	5	2.20

ESTADÍSTICAS BÁSICAS				
Mínimo		Máximo	Mediana	Media
1.00		4.00	2.00	2.20
				Desviación estándar
				1.17

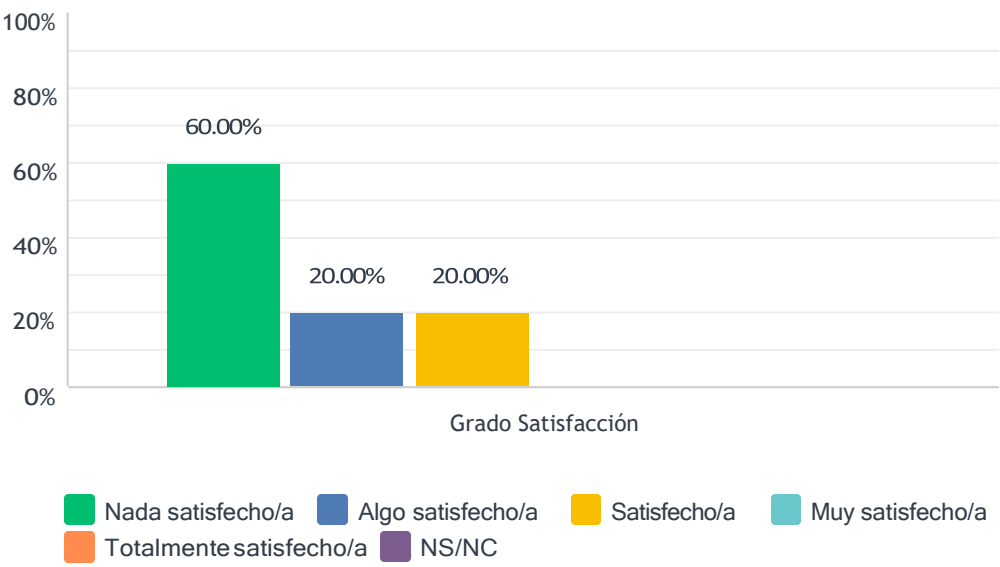
9. Los resultados académicos que has alcanzado.



	NADA SATISFECHO/A (1)	ALGO SATISFECHO/A (2)	SATISFECHO/A (3)	MUY SATISFECHO/A (4)	TOTALMENTE SATISFECHO/A (5)	NS/NC	TOTAL	PROMEDIO PONDERADO
Grado Satisfacción	0.00% 0	0.00% 0	60.00% 3	40.00% 2	0.00% 0	0.00% 0	5	3.40

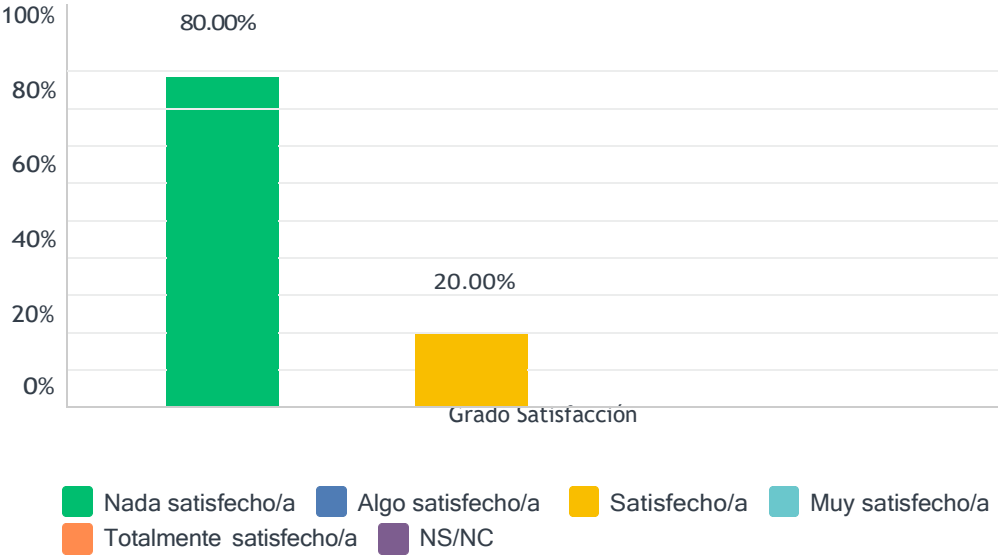
ESTADÍSTICAS BÁSICAS								
Mínimo 3.00		Máximo 4.00	Mediana 3.00	Media 3.40	Desviación estándar 0.49			

10. La distribución temporal y la coordinación de contenidos entre asignaturas a lo largo del título.



	NADA SATISFECHO/A (1)	ALGO SATISFECHO/A (2)	SATISFECHO/A (3)	MUY SATISFECHO/A (4)	TOTALMENTE SATISFECHO/A (5)	NS/NC	TOTAL	PROMEDIO PONDERADO
Grado Satisfacción	60.00% 3	20.00% 1	20.00% 1	0.00% 0	0.00% 0	0.00% 0	5	1.60
ESTADÍSTICAS BÁSICAS								
Mínimo 1.00	Máximo 3.00		Mediana 1.00		Media 1.60		Desviación estándar 0.80	

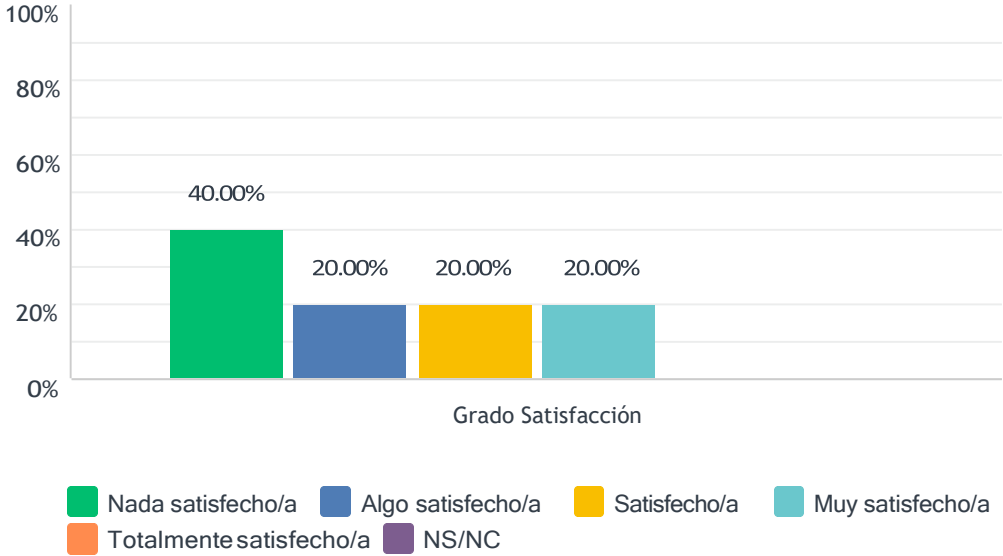
11. La distribución en el Plan del Título entre los créditos teóricos y prácticas.



	NADA SATISFECHO/A (1)	ALGO SATISFECHO/A (2)	SATISFECHO/A (3)	MUY SATISFECHO/A (4)	TOTALMENTE SATISFECHO/A (5)	NS/NC	TOTAL	PROMEDIO PONDERADO
Grado Satisfacción	80.00% 4	0.00% 0	20.00% 1	0.00% 0	0.00% 0	0.00% 0	5	1.40

ESTADÍSTICAS BÁSICAS				
Mínimo 1.00		Máximo 3.00	Mediana 1.00	Media 1.40
				Desviación estándar 0.80

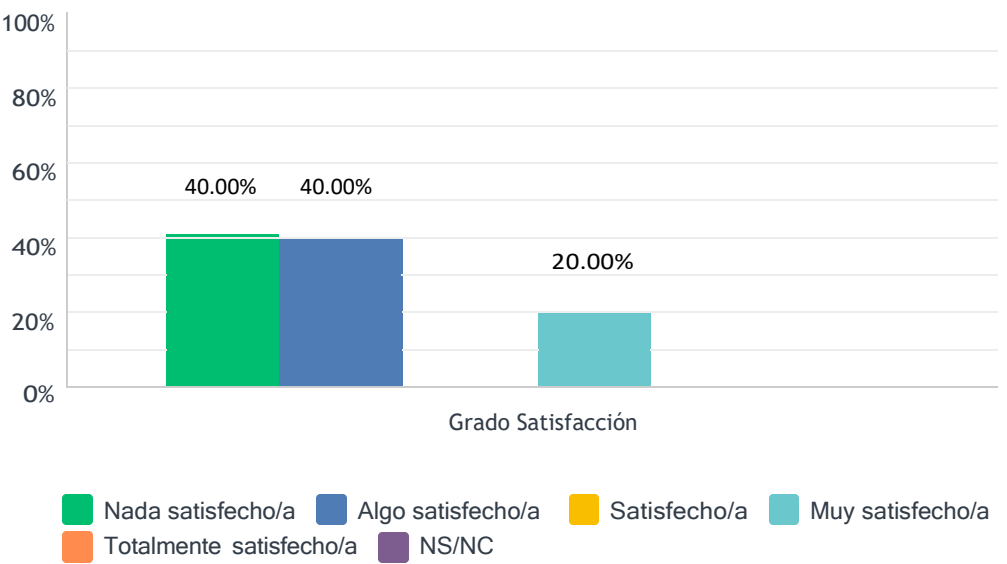
12. Las prácticas externas.



	NADA SATISFECHO/A (1)	ALGO SATISFECHO/A (2)	SATISFECHO/A (3)	MUY SATISFECHO/A (4)	TOTALMENTE SATISFECHO/A (5)	NS/NC	TOTAL	PROMEDIO PONDERADO
Grado Satisfacción	40.00% 2	20.00% 1	20.00% 1	20.00% 1	0.00% 0	0.00% 0	5	2.20

ESTADÍSTICAS BÁSICAS								
Mínimo 1.00		Máximo 4.00	Mediana 2.00	Media 2.20	Desviación estándar 1.17			

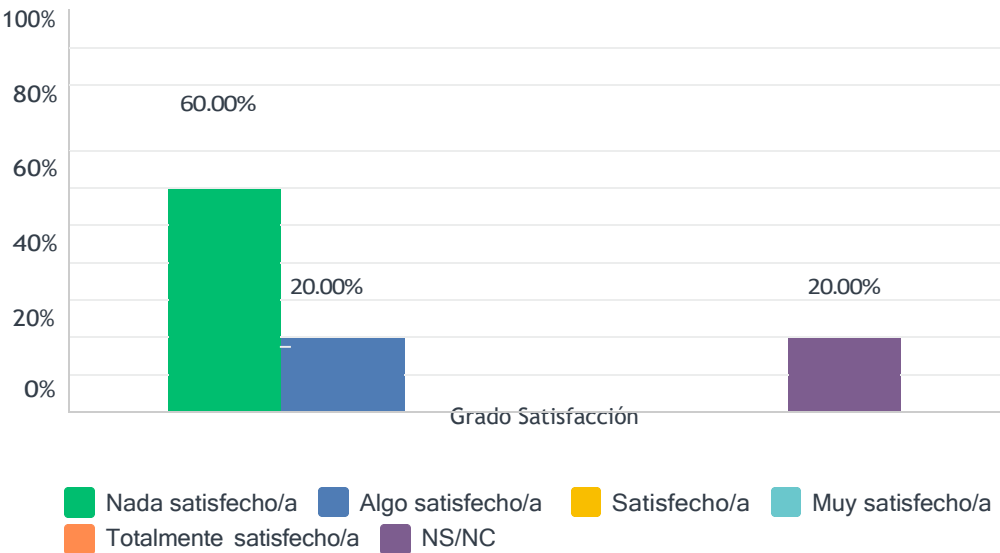
13. Sobre el Trabajo de Fin de Grado/Máster (orientación, plazos, evaluación...)



	NADA SATISFECHO/A (1)	ALGO SATISFECHO/A (2)	SATISFECHO/A (3)	MUY SATISFECHO/A (4)	TOTALMENTE SATISFECHO/A (5)	NS/NC	TOTAL	PROMEDIO PONDERADO
Grado Satisfacción	40.00% 2	40.00% 2	0.00% 0	20.00% 1	0.00% 0	0.00% 0	5	2.00

ESTADÍSTICAS BÁSICAS								
Mínimo 1.00		Máximo 4.00	Mediana 2.00	Media 2.00	Desviación estándar 1.10			

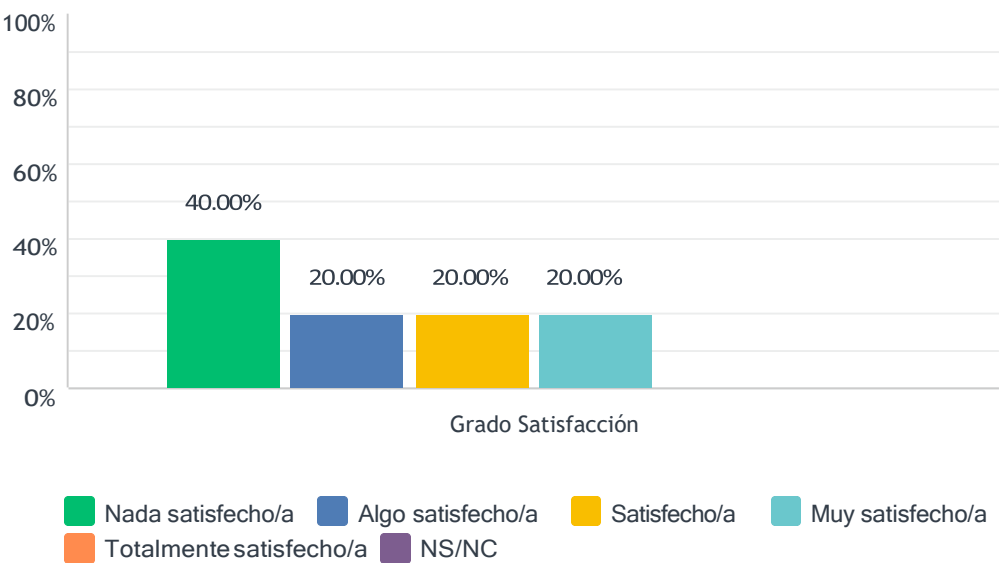
14. La atención por parte del personal de administración y servicios que tiene relación con el título.



	NADA SATISFECHO/A (1)	ALGO SATISFECHO/A (2)	SATISFECHO/A (3)	MUY SATISFECHO/A (4)	TOTALMENTE SATISFECHO/A (5)	NS/NC	TOTAL	PROMEDIO PONDERADO
Grado Satisfacción	60.00% 3	20.00% 1	0.00% 0	0.00% 0	0.00% 0	20.00% 1	5	1.25

ESTADÍSTICAS BÁSICAS								
Mínimo		Máximo		Mediana		Media		Desviación estándar
1.00		2.00		1.00		1.25		0.43

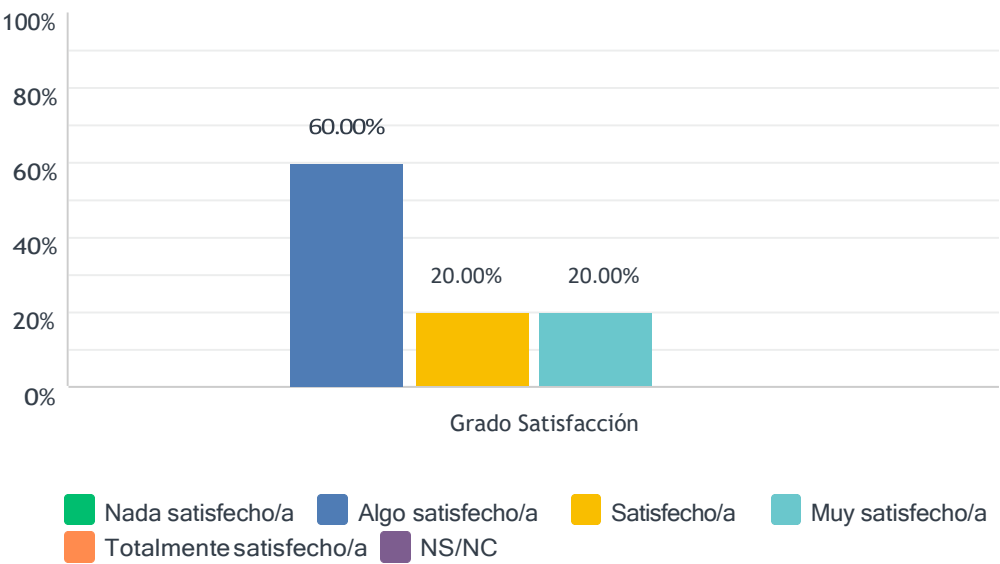
15. La atención por parte de los responsables académicos del título (coordinadores de asignatura, coordinadores de curso, coordinador/a del título, equipo directivo del Centro...)



	NADA SATISFECHO/A (1)	ALGO SATISFECHO/A (2)	SATISFECHO/A (3)	MUY SATISFECHO/A (4)	TOTALMENTE SATISFECHO/A (5)	NS/NC	TOTAL	PROMEDIO PONDERADO
Grado Satisfacción	40.00% 2	20.00% 1	20.00% 1	20.00% 1	0.00% 0	0.00% 0	5	2.20

ESTADÍSTICAS BÁSICAS				
Mínimo 1.00	Máximo 4.00	Mediana 2.00	Media 2.20	Desviación estándar 1.17

16. Mi satisfacción general, con el título.



	NADA SATISFECHO/A (1)	ALGO SATISFECHO/A (2)	SATISFECHO/A (3)	MUY SATISFECHO/A (4)	TOTALMENTE SATISFECHO/A (5)	NS/NC	TOTAL	PROMEDIO PONDERADO
Grado Satisfacción	0.00% 0	60.00% 3	20.00% 1	20.00% 1	0.00% 0	0.00% 0	5	2.60

ESTADÍSTICAS BÁSICAS								
Mínimo 2.00		Máximo 4.00	Mediana 2.00	Media 2.60	Desviación estándar 0.80			

OBSERVACIONES Y PROPUESTAS DE MEJORA

#	RESPUESTAS
1	Ofertar prácticas acorde a la titulación para todos los alumnos admitidos
2	Mayor tiempo de docencia, hay mucho contenido en poco tiempo y la capacidad de asimilarlo se reduce, así como la puesta en práctica del mismo, algo que echamos de menos, pues es mucho contenido teórico. Algunos/as pensábamos que el máster nos acercaría más a la realidad social pero en algunas asignaturas no ha sido así. Comprendemos que la teoría es necesaria, pero en este caso no permite que tratemos esta de forma práctica. De igual forma el tiempo de prácticas es muy breve, no da tiempo a poder acomodarse a la entidad.