









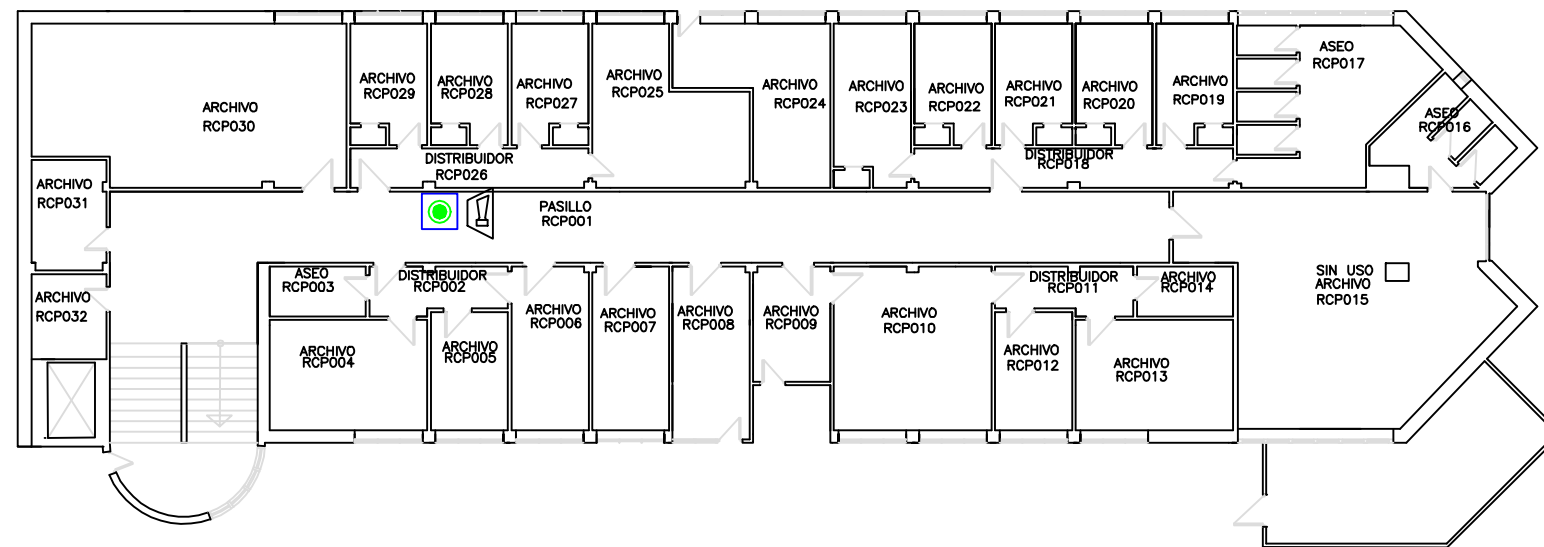


LEYENDA

-  **BOTIQUÍN**
-  **DETECTOR DE HUMOS IÓNICO**
-  **RETENEDOR MAGNÉTICO**
-  **SIRENA ELECTRÓNICA**
-  **PULSADOR MANUAL DIRECCIONABLE**
- A** **ASCENSOR**
(NO UTILIZAR EN CASO DE EMERGENCIA)
-  **PUNTO DE ENCUENTRO**
-  **EQUIPO DE ALUMBRADO DE EMERGENCIA Y SEÑALIZACIÓN DE 280 LÚMENES**
-  **EXTINTORES**
-  **PUERTAS CORTAFUEGOS**
-  **BOCA DE INCENDIO EQUIPADO 25 mm**



**PLAN DE EMERGENCIA Y EVACUACIÓN
EDIFICIO DE S.C. Y RECTORADO**

Escala 1:200

Fecha: 2007

Versión: 12/11

**MEDIOS DE PROTECCIÓN
PLANTA SEMISÓTANO**

Plano nº:

34