








LEYENDA

- E** ESCALERA DE EVACUACIÓN
- A** ASCENSOR (NO UTILIZAR EN CASO DE EMERGENCIA)
-  SALIDA AL EXTERIOR
-  SALIDA DE PLANTA
-  VÍA DE EVACUACIÓN
-  ESCALERA DE EVACUACIÓN
-  HUECO VERTICAL
-  PUERTAS CORTAFUEGOS
-  PUNTO DE ENCUENTRO



Universidad de Huelva

PLAN DE AUTOPROTECCION ALAN TURING

Escala 1:100

Fecha: 2008

Versión: 01/08

RECORRIDO DE EVACUACION. PLANTA BAJA

Plano n°:

3