








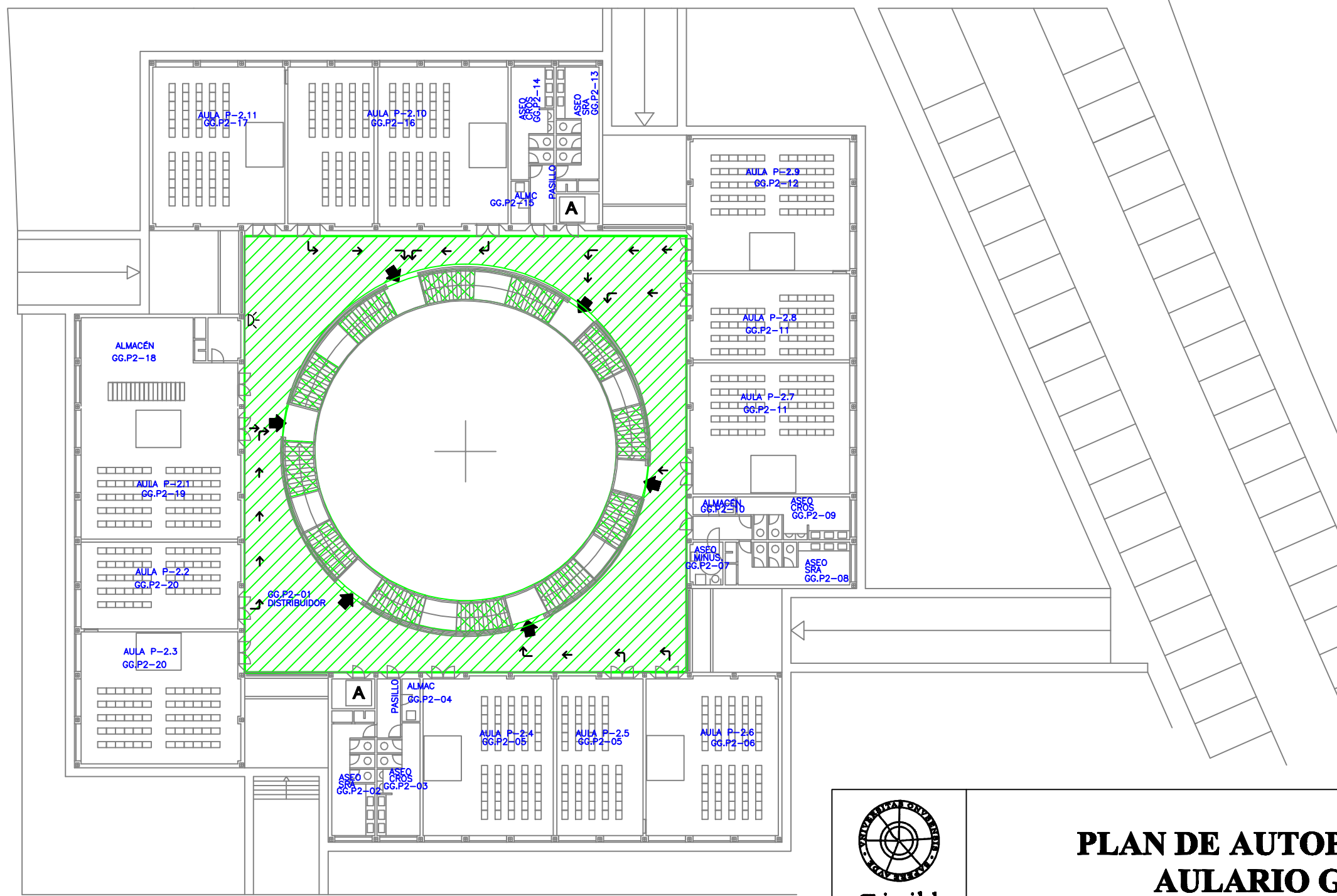


**LEYENDA**

- E** ESCALERA DE EVACUACIÓN
- A** ASCENSOR (NO UTILIZAR EN CASO DE EMERGENCIA)
-  SALIDA AL EXTERIOR
-  SALIDA DE PLANTA
-  VÍA DE EVACUACIÓN
-  ESCALERA DE EVACUACIÓN
-  HUECO VERTICAL
-  PUERTAS CORTAFUEGOS
-  PUNTO DE ENCUENTRO
-  SENTIDO DE EVACUACIÓN



# PLAN DE AUTOPROTECCION AULARIO GALILEO

Escala 1:300  
 Fecha: 2013  
 Versión: 03/13

Evacuación  
 Planta segunda

Plano n°:  
 N° 3