







LEYENDA

-  recorrido de evacuación
-  escalera de evacuación
-  salida de planta
-  sentido de evacuación
- E1** denominación de escalera
-  puerta cortafuego
-  hueco vertical
- A1** denominación de ascensor



Universidad
de Huelva

**PLAN DE AUTOPROTECCIÓN
MARIE CURIE
CAMPUS DEL CARMEN**

Escala 1:250

Fecha: 2013

Versión: 12/13

**RECORRIDOS EVACUACIÓN
PLANTA BAJA**

Plano nº:

8