

SATISFACCIÓN DE LOS EGRESADOS CON LA FORMACIÓN RECIBIDA Y SU INSERCIÓN LABORAL

Programa de Doctorado en Ciencia y Tecnología Industrial y Ambiental

Curso académico 20-21

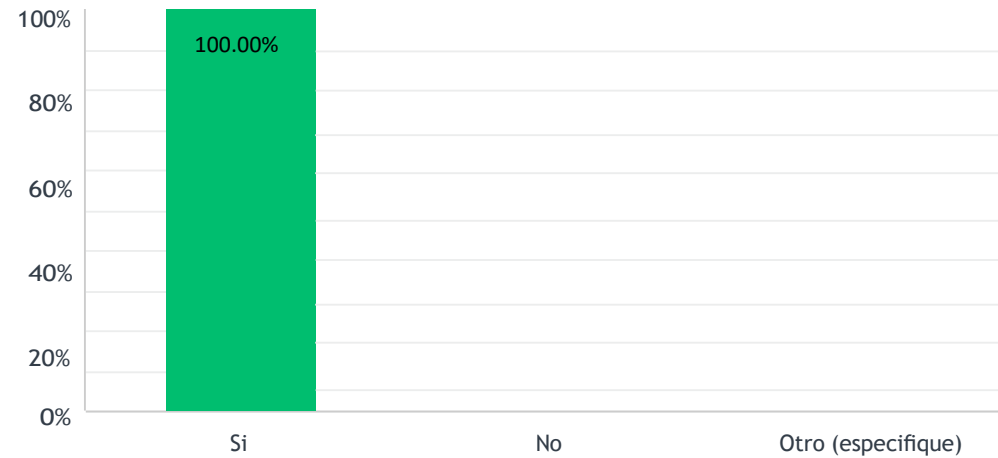
Fecha encuesta: mayo 21

Método: online SurveyMonkey

Se muestran los resultados, sean o no sean significativos estadísticamente, para que puedan analizarse teniendo en cuenta su representatividad.

Encuestas lanzadas	Respuestas	Encuestas necesarias para alcanzar la significatividad estadística (95%)	Tasa de respuesta
16	1	16	6.25%

1. ¿Estaba trabajando durante la realización del Programa de doctorado?

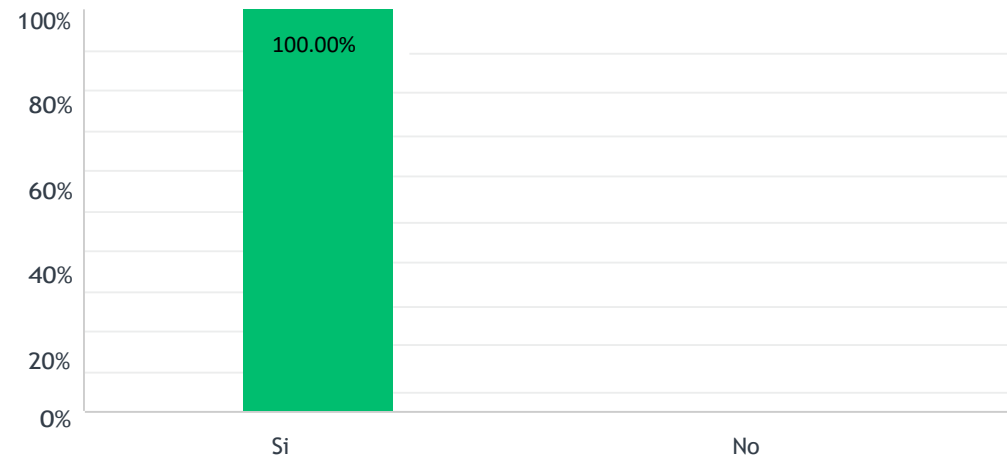


OPCIONES DE RESPUESTA	RESPUESTAS
Si (1)	100.00% 1
No (2)	0.00% 0
Otro (especifique) (3)	0.00% 0
TOTAL	1

ESTADÍSTICAS BÁSICAS						
Mínimo	Máximo	Mediana	Media	Desviación estándar		
1.00	1.00	1.00	1.00	0.00		

OTRO (ESPECIFIQUE)
There are no responses.

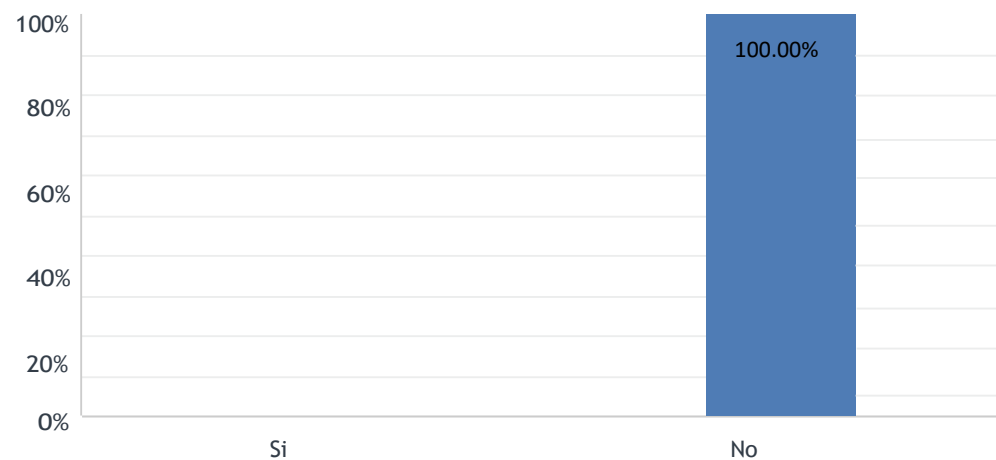
2. ¿Está trabajando actualmente?



OPCIONES DE RESPUESTA		RESPUESTAS	
Si (1)		100.00%	1
No (2)		0.00%	0
TOTAL			1

ESTADÍSTICAS BÁSICAS				
Mínimo	Máximo	Mediana	Media	Desviación estándar
1.00	1.00	1.00	1.00	0.00

3. ¿Ha comenzado a trabajar o ha cambiado de trabajo tras la realización del Programa de Doctorado?



OPCIONES DE RESPUESTA		RESPUESTAS	
Si (1)		0.00%	0
No (2)		100.00%	1
TOTAL			1

ESTADÍSTICAS BÁSICAS					
Mínimo		Máximo	Mediana	Media	Desviación estándar
2.00		2.00	2.00	2.00	0.00

4. ¿Cuántos meses transcurrieron desde que empezó a buscar empleo hasta que lo encontró?

RESPUESTAS

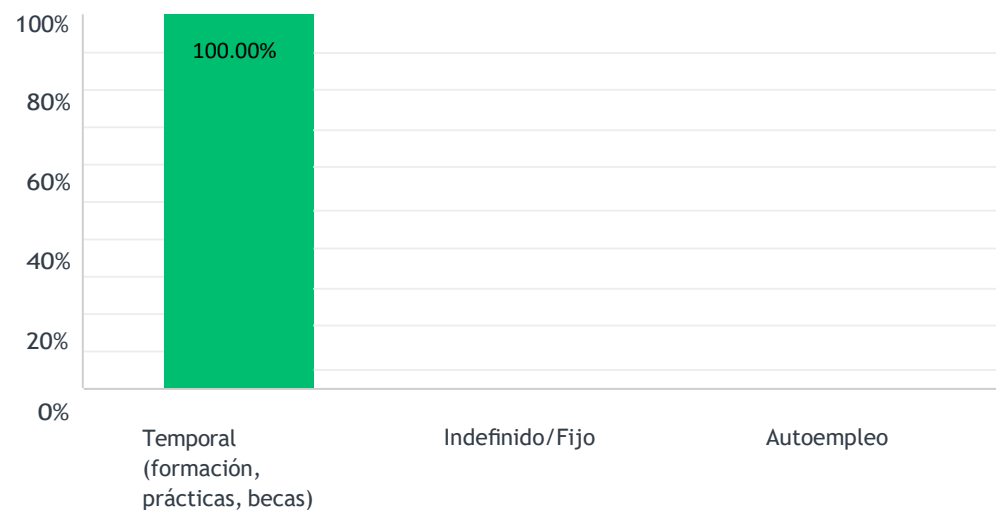
No encuentro empleo fuera de la Universidad

5. ¿Dónde se encuentra trabajando?



OPCIONES DE RESPUESTA		RESPUESTAS	
Dentro de la provincia (1)		100.00%	1
Fuera de la provincia (2)		0.00%	0
TOTAL			1
ESTADÍSTICAS BÁSICAS			
Mínimo	Máximo	Mediana	Media
1.00	1.00	1.00	1.00
			Desviación estándar
			0.00

6. ¿Qué tipo de empleo tiene?



OPCIONES DE RESPUESTA	RESPUESTAS	
Temporal (formación, prácticas, becas) (1)	100.00%	1
Indefinido/Fijo (2)	0.00%	0
Autoempleo (3)	0.00%	0
TOTAL		1

ESTADÍSTICAS BÁSICAS					
Mínimo		Máximo	Mediana	Media	Desviación estándar
1.00		1.00	1.00	1.00	0.00

7. ¿Su trabajo está relacionado con el Programa de Doctorado que ha cursado en la UHU?



OPCIONES DE RESPUESTA		RESPUESTAS		
Si (1)		100.00%		1
No (2)		0.00%		0
TOTAL				1
ESTADÍSTICAS BÁSICAS				
Mínimo	Máximo	Mediana	Media	Desviación estándar
1.00	1.00	1.00	1.00	0.00

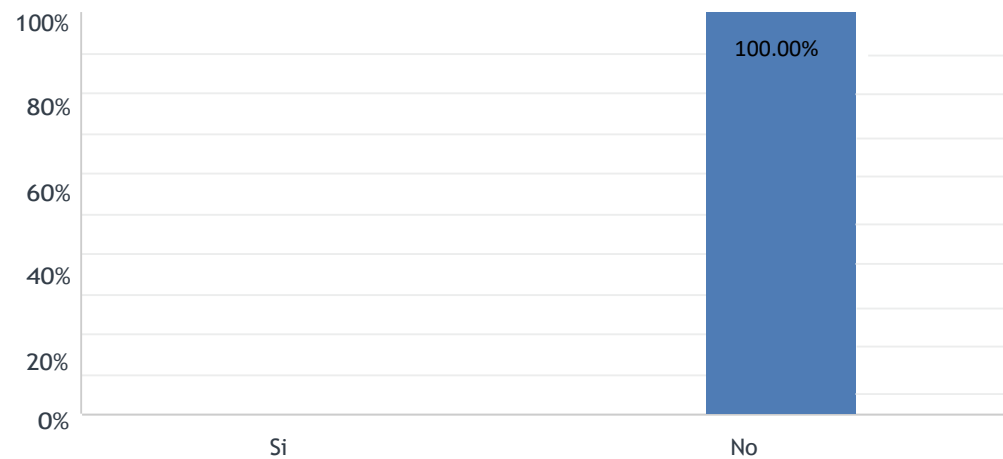
8. ¿La formación recibida en la Universidad de Huelva le ha ayudado a realizar adecuadamente su trabajo?



OPCIONES DE RESPUESTA	RESPUESTAS	
Si (1)	100.00%	1
No (2)	0.00%	0
TOTAL		1

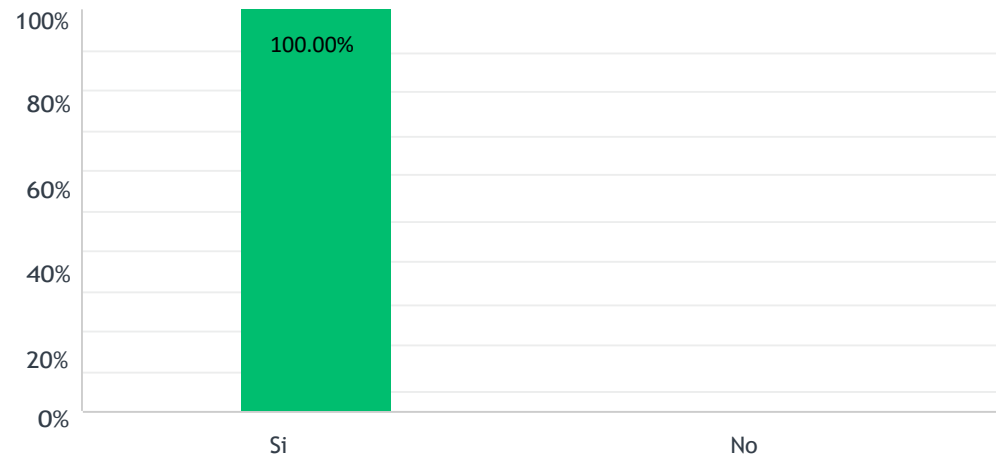
ESTADÍSTICAS BÁSICAS						
Mínimo		Máximo	Mediana	Media		Desviación estándar
1.00		1.00	1.00	1.00		0.00

9. ¿Cree que el título de Doctor/a le ha permitido acceder a unas mejores condiciones laborales?



OPCIONES DE RESPUESTA		RESPUESTAS	
Si (1)		0.00%	0
No (2)		100.00%	1
TOTAL			1
ESTADÍSTICAS BÁSICAS			
Mínimo	Máximo	Mediana	Media
2.00	2.00	2.00	2.00
			Desviación estándar
			0.00

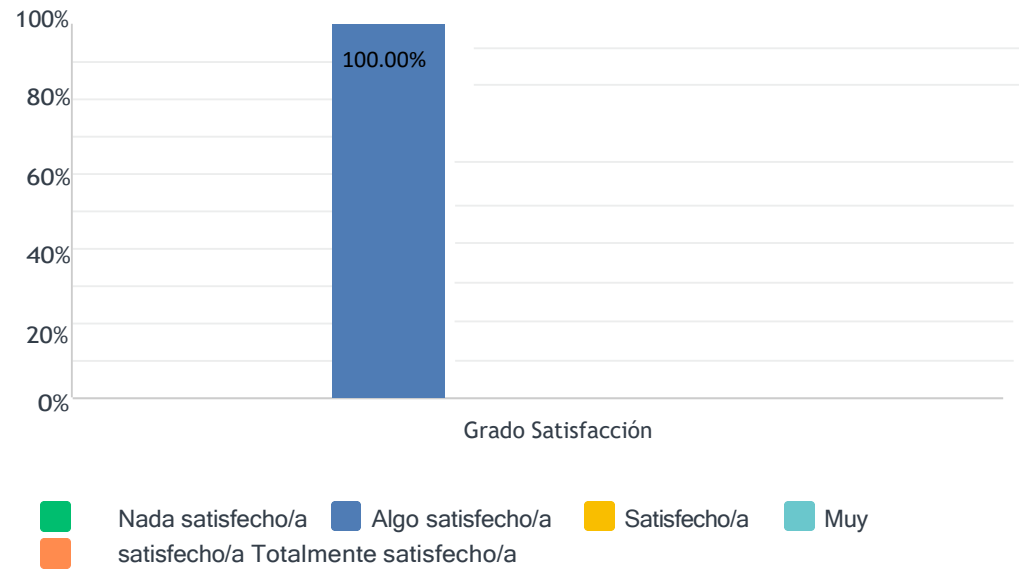
10. ¿Cree que el título de Doctor/a le ha permitido acceder a unas mejores condiciones salariales?



OPCIONES DE RESPUESTA		RESPUESTAS	
Si (1)		100.00%	1
No (2)		0.00%	0
TOTAL			1

ESTADÍSTICAS BÁSICAS				
Mínimo	Máximo	Mediana	Media	Desviación estándar
1.00	1.00	1.00	1.00	0.00

11. Exprese su grado de satisfacción con su trabajo actual:



	NADA SATISFECHO/A (1)	ALGO SATISFECHO/A (2)	SATISFECHO/A (3)	MUY SATISFECHO/A (4)	TOTALMENTE SATISFECHO/A (5)	TOTAL	PROMEDIO PONDERADO
Grado Satisfacción	0.00% 0	100.00% 1	0.00% 0	0.00% 0	0.00% 0	1	2.00

ESTADÍSTICAS BÁSICAS

Mínimo 2.00	Máximo 2.00	Mediana 2.00	Media 2.00	Desviación estándar 0.00
----------------	----------------	-----------------	---------------	-----------------------------

12. En la actualidad se encuentra:

OPCIONES DE RESPUESTA		RESPUESTAS	
Preparando oposiciones (1)		0.00%	0
Ampliando estudios (2)		0.00%	0
Buscando empleo (3)		0.00%	0
Otros (4)		0.00%	0
TOTAL			0

ESTADÍSTICAS BÁSICAS					
Mínimo		Máximo	Mediana	Media	Desviación estándar
0.00		0.00	0.00	0.00	0.00

13. ¿Cree que el Programa de Doctorado le está ayudando a encontrar trabajo?

OPCIONES DE RESPUESTA		RESPUESTAS	
Si (1)		0.00%	0
No (2)		0.00%	0
TOTAL			0

ESTADÍSTICAS BÁSICAS					
Mínimo		Máximo	Mediana	Media	Desviación estándar
0.00		0.00	0.00	0.00	0.00

14. ¿Cree que el título de Doctor/a le permitirá acceder a unas mejores condiciones laborales?

OPCIONES DE RESPUESTA		RESPUESTAS	
Si (1)		0.00%	0
No (2)		0.00%	0
TOTAL			0

ESTADÍSTICAS BÁSICAS					
Mínimo		Máximo		Mediana	
0.00		0.00		0.00	
				Media	Desviación estándar
				0.00	0.00

15. ¿Cree que el título de Doctor/a le permitirá acceder a unas mejores condiciones salariales?

OPCIONES DE RESPUESTA		RESPUESTAS	
Si (1)		0.00%	0
No (2)		0.00%	0
TOTAL			0

ESTADÍSTICAS BÁSICAS					
Mínimo		Máximo		Mediana	
0.00		0.00		0.00	
				Media	Desviación estándar
				0.00	0.00

16. Comprensión sistemática de un campo de estudio y el dominio de las habilidades y métodos de investigación relacionados con dicho campo



	1 (1)	2 (2)	3 (3)	4 (4)	5 (5)	TOTAL	PROMEDIO PONDERADO
Grado Satisfacción	0.00% 0	0.00% 0	0.00% 0	0.00% 0	100.00% 1	1	5.00

ESTADÍSTICAS BÁSICAS						
Mínimo		Máximo	Mediana	Media	Desviación estándar	
5.00		5.00	5.00	5.00	0.00	

17. Capacidad de concebir, diseñar o crear, poner en práctica y adoptar un proceso sustancial de investigación o creación



	1 (1)	2 (2)	3 (3)	4 (4)	5 (5)	TOTAL	PROMEDIO PONDERADO
Grado Satisfacción	0.00% 0	0.00% 0	0.00% 0	0.00% 0	100.00% 1	1	5.00

ESTADÍSTICAS BÁSICAS						
Mínimo		Máximo	Mediana	Media	Desviación estándar	
5.00		5.00	5.00	5.00	0.00	

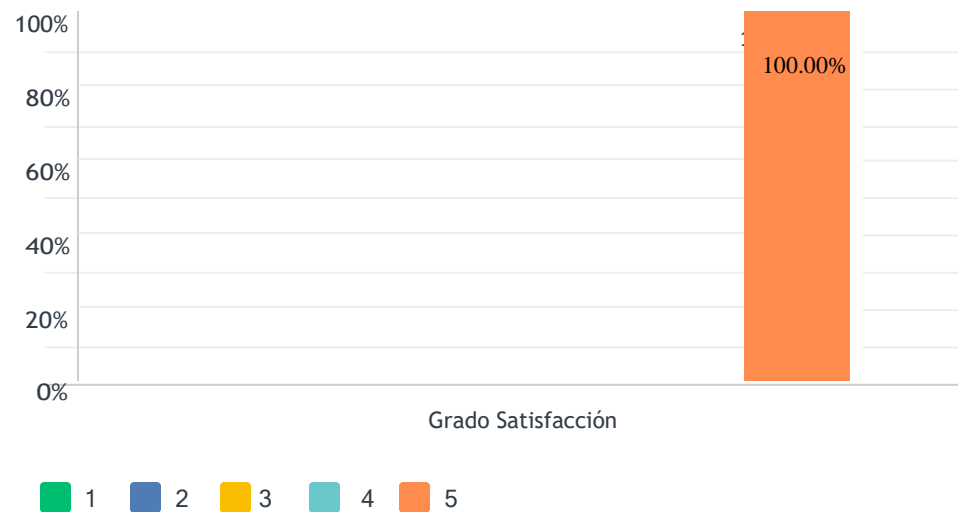
18. Capacidad para contribuir a la ampliación de las fronteras del conocimiento a través de una investigación original



	1 (1)	2 (2)	3 (3)	4 (4)	5 (5)	TOTAL	PROMEDIO PONDERADO
Grado Satisfacción	0.00% 0	0.00% 0	0.00% 0	0.00% 0	100.00% 1	1	5.00

ESTADÍSTICAS BÁSICAS						
Mínimo		Máximo	Mediana	Media	Desviación estándar	
5.00		5.00	5.00	5.00	0.00	

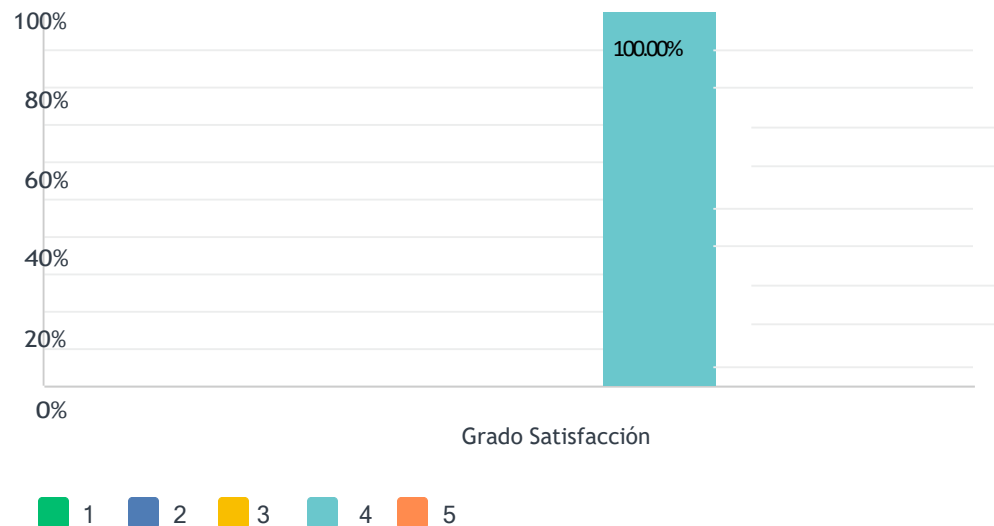
19. Capacidad de realizar un análisis crítico y de evaluación y síntesis de ideas nuevas y complejas



	1 (1)	2 (2)	3 (3)	4 (4)	5 (5)	TOTAL	PROMEDIO PONDERADO
Grado Satisfacción	0.00% 0	0.00% 0	0.00% 0	0.00% 0	100.00% 1	1	5.00

ESTADÍSTICAS BÁSICAS						
Mínimo		Máximo	Mediana	Media	Desviación estándar	
5.00		5.00	5.00	5.00	0.00	

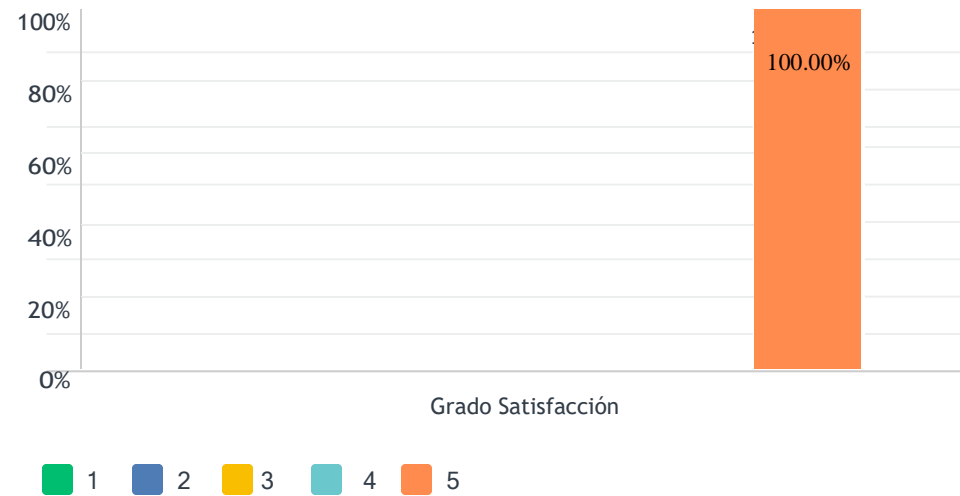
20. Capacidad de comunicación con la comunidad académica y científica y con la sociedad en general acerca de sus ámbitos de conocimiento en los modos e idiomas de uso habitual en su comunidad científica internacional



	1 (1)	2 (2)	3 (3)	4 (4)	5 (5)	TOTAL	PROMEDIO PONDERADO
Grado Satisfacción	0.00% 0	0.00% 0	0.00% 0	100.00% 1	0.00% 0	1	4.00

ESTADÍSTICAS BÁSICAS					
Mínimo		Máximo	Mediana	Media	Desviación estándar
4.00		4.00	4.00	4.00	0.00

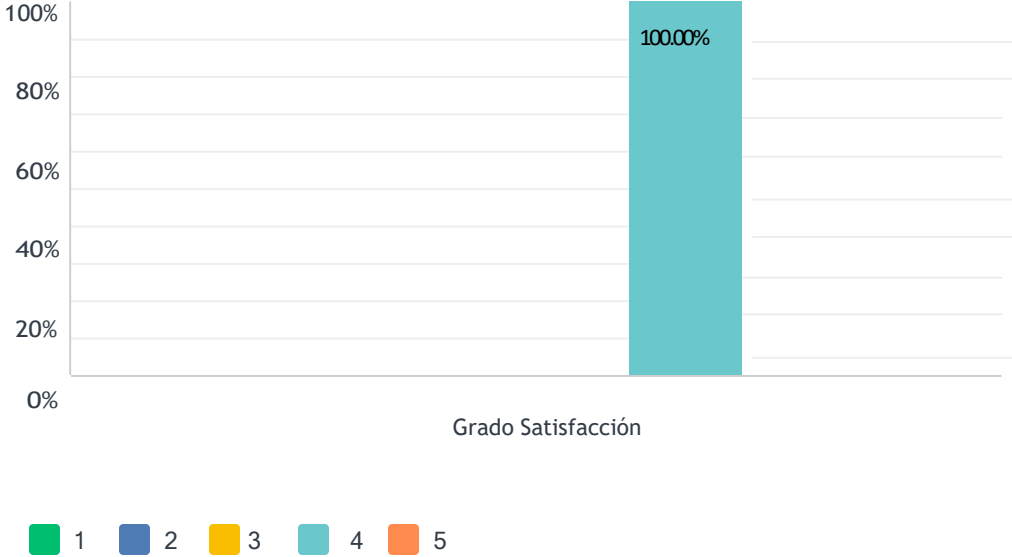
21. Capacidad de fomentar, en contextos académicos y profesionales, el avance científico, tecnológico, social, artístico o cultural dentro de una sociedad basada en el conocimiento



	1 (1)	2 (2)	3 (3)	4 (4)	5 (5)	TOTAL	PROMEDIO PONDERADO
Grado Satisfacción	0.00% 0	0.00% 0	0.00% 0	0.00% 0	100.00% 1	1	5.00

ESTADÍSTICAS BÁSICAS					
Mínimo		Máximo	Mediana	Media	Desviación estándar
5.00		5.00	5.00	5.00	0.00

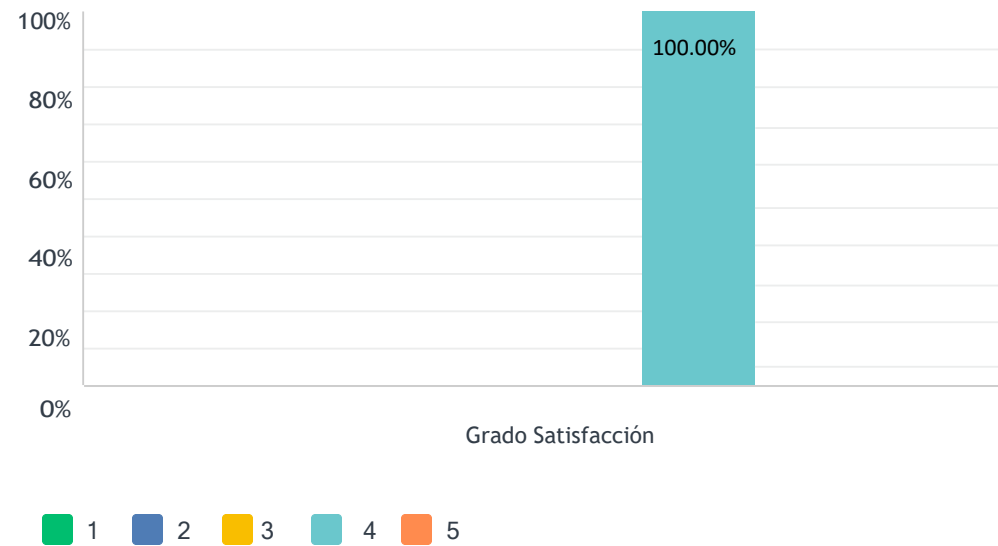
22. Desarrollarme en contextos en los que hay poca información específica



	1 (1)	2 (2)	3 (3)	4 (4)	5 (5)	TOTAL	PROMEDIO PONDERADO
Grado Satisfacción	0.00%	0.00%	0.00%	100.00%	0.00%	1	4.00
	0	0	0	1	0		

ESTADÍSTICAS BÁSICAS						
Mínimo		Máximo	Mediana	Media	Desviación estándar	
4.00		4.00	4.00	4.00	0.00	

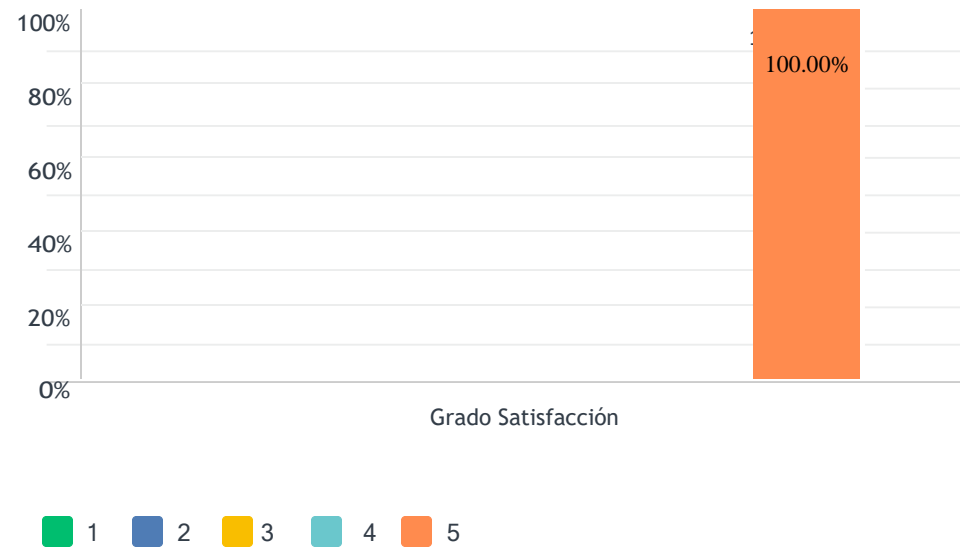
23. Encontrar las preguntas claves que hay que responder para resolver un problema complejo



	1 (1)	2 (2)	3 (3)	4 (4)	5 (5)	TOTAL	PROMEDIO PONDERADO
Grado Satisfacción	0.00%	0.00%	0.00%	100.00%	0.00%	1	4.00
	0	0	0	1	0		

ESTADÍSTICAS BÁSICAS						
Mínimo		Máximo	Mediana	Media	Desviación estándar	
4.00		4.00	4.00	4.00	0.00	

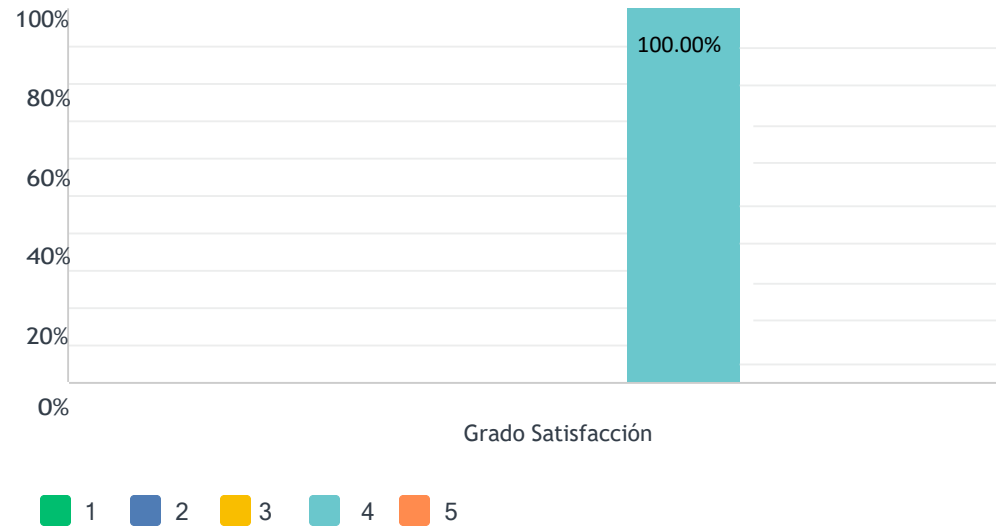
24. Diseñar, crear, desarrollar y emprender proyectos novedosos e innovadores en su ámbito de conocimiento



	1 (1)	2 (2)	3 (3)	4 (4)	5 (5)	TOTAL	PROMEDIO PONDERADO
Grado Satisfacción	0.00% 0	0.00% 0	0.00% 0	0.00% 0	100.00% 1	1	5.00

ESTADÍSTICAS BÁSICAS						
Mínimo		Máximo	Mediana	Media	Desviación estándar	
5.00		5.00	5.00	5.00	0.00	

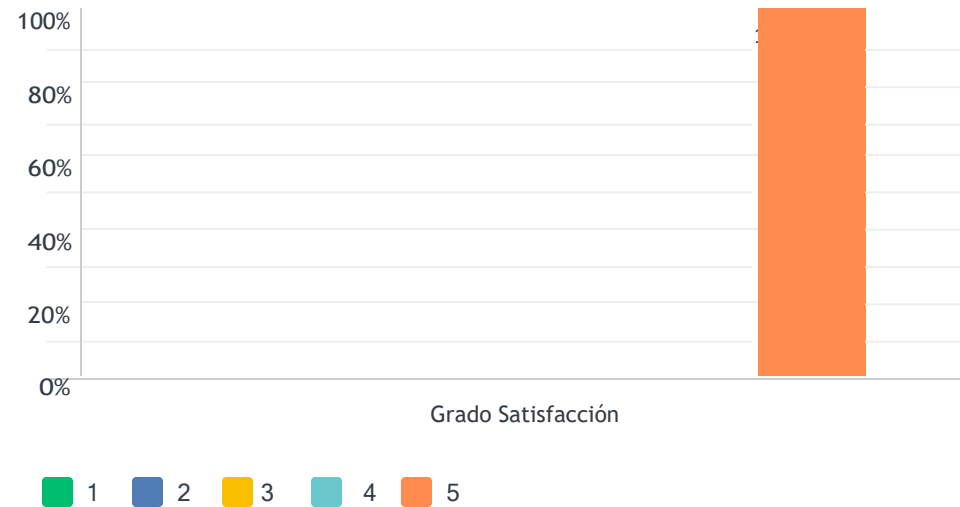
25. Trabajar tanto en equipo como de manera autónoma en un contexto internacional o multidisciplinar



	1 (1)	2 (2)	3 (3)	4 (4)	5 (5)	TOTAL	PROMEDIO PONDERADO
Grado Satisfacción	0.00%	0.00%	0.00%	100.00%	0.00%	1	4.00
	0	0	0	1	0	1	

ESTADÍSTICAS BÁSICAS					
Mínimo		Máximo	Mediana	Media	Desviación estándar
4.00		4.00	4.00	4.00	0.00

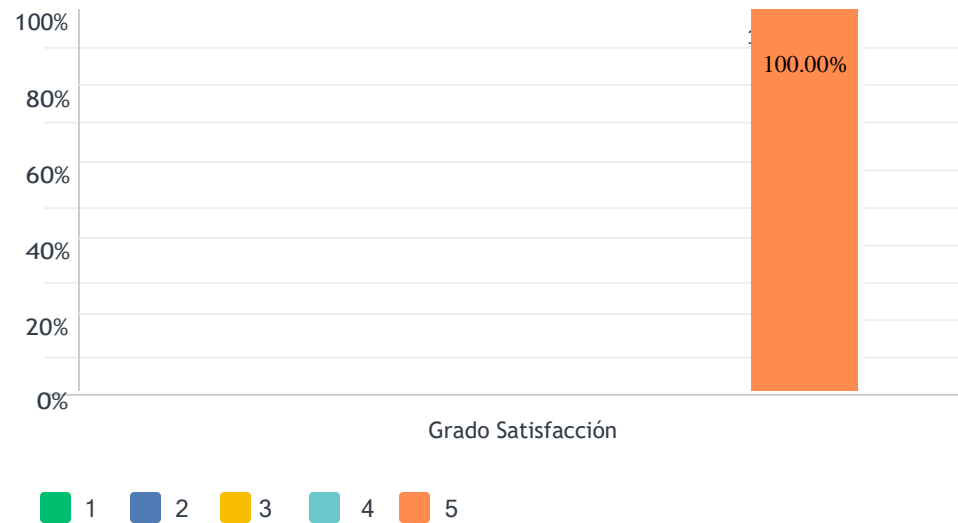
26. Integrar conocimientos, enfrentarse a la complejidad y formular juicios con información limitada



	1 (1)	2 (2)	3 (3)	4 (4)	5 (5)	TOTAL	PROMEDIO PONDERADO
Grado Satisfacción	0.00%	0.00%	0.00%	0.00%	100.00%	1	5.00
	0	0	0	0	1	1	

ESTADÍSTICAS BÁSICAS					
Mínimo		Máximo	Mediana	Media	Desviación estándar
5.00		5.00	5.00	5.00	0.00

27. La crítica y defensa intelectual de soluciones

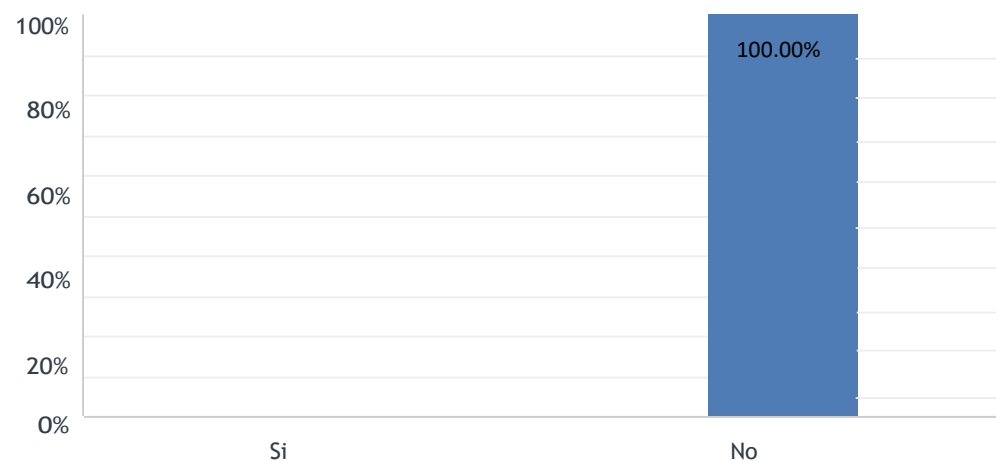


	1 (1)	2 (2)	3 (3)	4 (4)	5 (5)	TOTAL	PROMEDIO PONDERADO
Grado Satisfacción	0.00% 0	0.00% 0	0.00% 0	0.00% 0	100.00% 1	1	5.00

ESTADÍSTICAS BÁSICAS

Mínimo 5.00	Máximo 5.00	Mediana 5.00	Media 5.00	Desviación estándar 0.00
----------------	----------------	-----------------	---------------	-----------------------------

28. ¿Recomendaría cursar un Programa de Doctorado?



OPCIONES DE RESPUESTA		RESPUESTAS	
Si (1)		0.00%	0
No (2)		100.00%	1
TOTAL			1

ESTADÍSTICAS BÁSICAS					
Mínimo		Máximo		Mediana	
2.00		2.00		2.00	
				Media	Desviación estándar
				2.00	0.00

29. ¿Recomendaría cursar el Programa de Doctorado que usted ha cursado?



OPCIONES DE RESPUESTA		RESPUESTAS	
Si (1)		100.00%	1
No (2)		0.00%	0
TOTAL			1

ESTADÍSTICAS BÁSICAS				
Mínimo	Máximo	Mediana	Media	Desviación estándar
1.00	1.00	1.00	1.00	0.00

30. ¿De manera general, me siento satisfecho/a con el profesorado del PD?



OPCIONES DE RESPUESTA		RESPUESTAS	
Si (1)		100.00%	1
No (2)		0.00%	0
TOTAL			1
ESTADÍSTICAS BÁSICAS			
Mínimo	Máximo	Mediana	Media
1.00	1.00	1.00	1.00
			Desviación estándar
			0.00

31. ¿De manera general, me siento satisfecho/a con el Programa de Doctorado cursado en la Universidad de Huelva?



OPCIONES DE RESPUESTA		RESPUESTAS	
Si (1)		100.00%	1
No (2)		0.00%	0
TOTAL			1

ESTADÍSTICAS BÁSICAS						
Mínimo		Máximo		Mediana		Media
1.00		1.00		1.00		1.00
						Desviación estándar
						0.00

Destaca dos aspectos con los que estás más satisfecho/a.

RESPUESTAS

La capacidad adquirida de trabajar en el área de la investigación y de comunicar a la comunidad los avances obtenidos dentro de un campo específico

Destaca dos aspectos que crees que habría que mejorar.

RESPUESTAS

Los graves problemas para incorporarse al mercado laboral ya que al tener el título de Doctor hay pocas vacantes en las empresas donde poder encajar.
