

# SATISFACCIÓN DE LOS EGRESADOS CON LA FORMACIÓN RECIBIDA Y SU INSERCIÓN LABORAL

## Facultad de Ciencias del Trabajo (Grado)

(Estudio realizado con egresados en el curso académico 18-19, a los dos años de su egreso)

Fecha encuesta: mayo 21

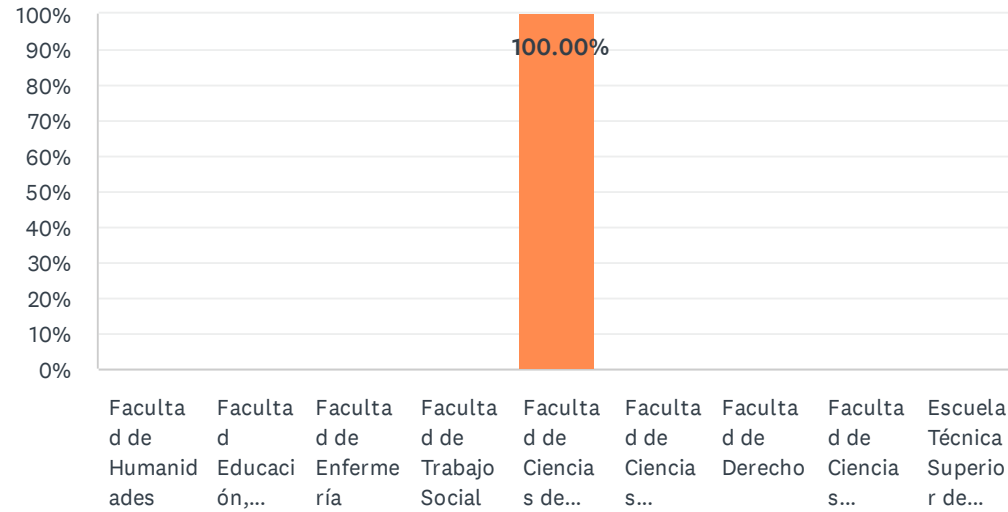
Método: online SurveyMonkey

Se muestran los resultados, sean o no sean significativos estadísticamente, para que puedan analizarse teniendo en cuenta su representatividad.

Encuestas lanzadas	Respuestas	Encuestas necesarias para alcanzar la significatividad estadística (95%)	Tasa de respuesta	Satisfacción Global
52	7	46	13.46%	3.29

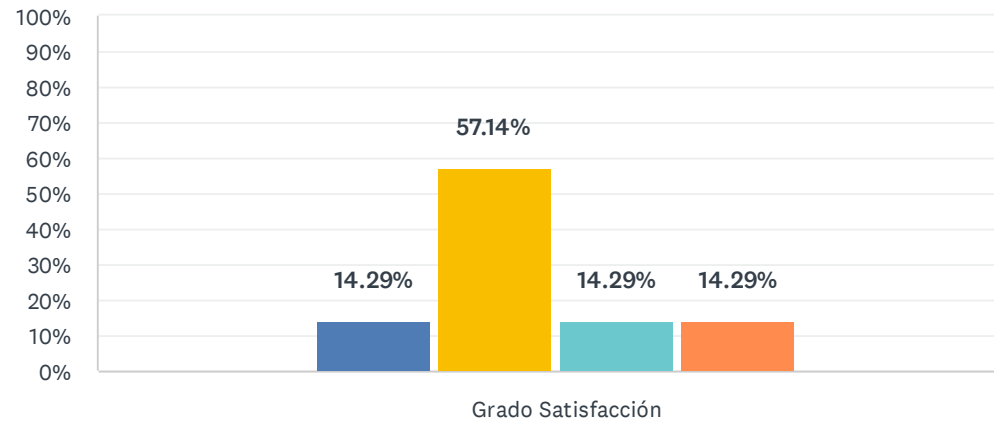
## P1 Centro universitario donde has estudiado

Respondidas: 7 Omitidas: 0



### P3 1. Los contenidos teóricos y prácticos del título son de utilidad en el desempeño de mi trabajo.

Respondidas: 7 Omitidas: 0



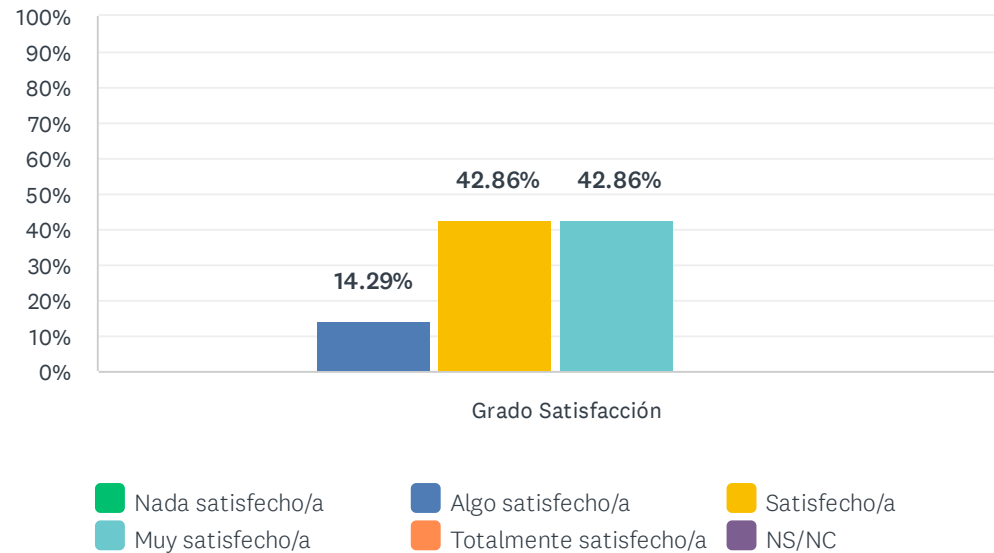
■ Nada satisfecho/a   
 ■ Algo satisfecho/a   
 ■ Satisfecho/a  
■ Muy satisfecho/a   
 ■ Totalmente satisfecho/a   
 ■ NS/NC

	NADA SATISFECHO/A (1)	ALGO SATISFECHO/A (2)	SATISFECHO/A (3)	MUY SATISFECHO/A (4)	TOTALMENTE SATISFECHO/A (5)	NS/NC	TOTAL	PROMEDIO PONDERADO
Grado Satisfacción	0.00% 0	14.29% 1	57.14% 4	14.29% 1	14.29% 1	0.00% 0	7	3.29

ESTADÍSTICAS BÁSICAS						
Mínimo		Máximo	Mediana	Media		Desviación estándar
2.00		5.00	3.00	3.29		0.88

## P4 2. Las habilidades y competencias adquiridas con el título son de utilidad en el desempeño de mi trabajo.

Respondidas: 7 Omitidas: 0

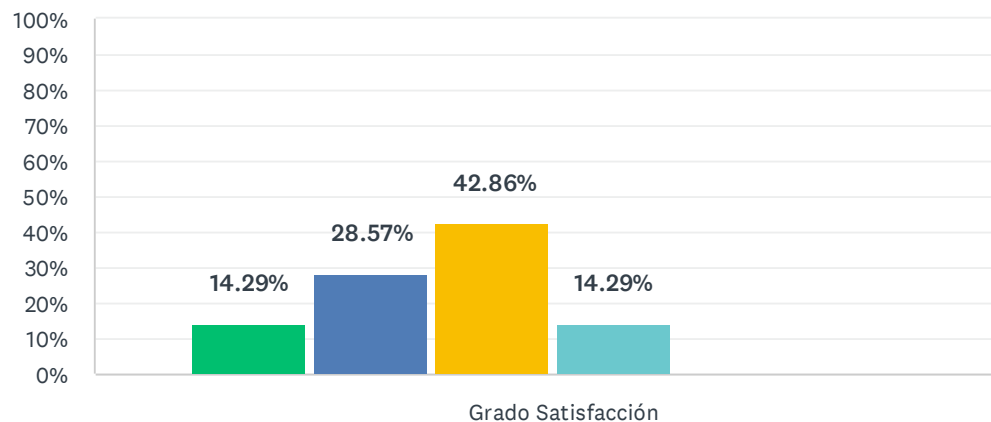


	NADA SATISFECHO/A (1)	ALGO SATISFECHO/A (2)	SATISFECHO/A (3)	MUY SATISFECHO/A (4)	TOTALMENTE SATISFECHO/A (5)	NS/NC	TOTAL	PROMEDIO PONDERADO
Grado Satisfacción	0.00% 0	14.29% 1	42.86% 3	42.86% 3	0.00% 0	0.00% 0	7	3.29

ESTADÍSTICAS BÁSICAS								
Mínimo		Máximo	Mediana	Media	Desviación estándar			
2.00		4.00	3.00	3.29	0.70			

### P5 3. Lo aprendido en el título se adecúa a las demandas del mercado de trabajo

Respondidas: 7 Omitidas: 0



■ Nada satisfecho/a   
 ■ Algo satisfecho/a   
 ■ Satisfecho/a  
■ Muy satisfecho/a   
 ■ Totalmente satisfecho/a   
 ■ NS/NC

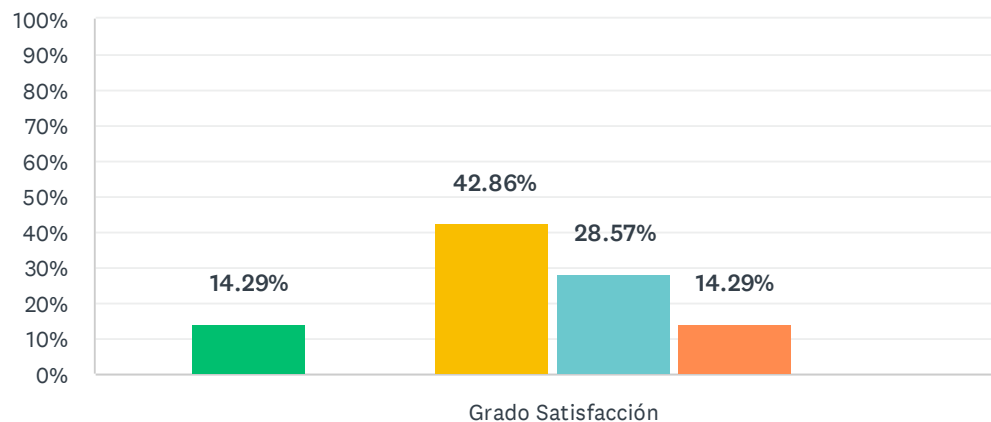
	NADA SATISFECHO/A (1)	ALGO SATISFECHO/A (2)	SATISFECHO/A (3)	MUY SATISFECHO/A (4)	TOTALMENTE SATISFECHO/A (5)	NS/NC	TOTAL	PROMEDIO PONDERADO
Grado Satisfacción	14.29% 1	28.57% 2	42.86% 3	14.29% 1	0.00% 0	0.00% 0	7	2.57

#### ESTADÍSTICAS BÁSICAS

Mínimo 1.00	Máximo 4.00	Mediana 3.00	Media 2.57	Desviación estándar 0.90
----------------	----------------	-----------------	---------------	-----------------------------

## P6 4. El título contribuye a mi desarrollo profesional

Respondidas: 7 Omitidas: 0



■ Nada satisfecho/a   
 ■ Algo satisfecho/a   
 ■ Satisfecho/a  
■ Muy satisfecho/a   
 ■ Totalmente satisfecho/a   
 ■ NS/NC

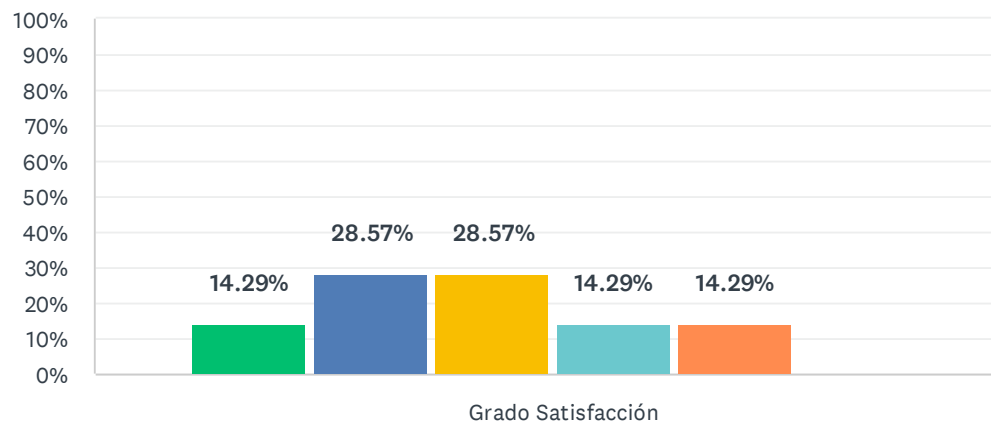
	NADA SATISFECHO/A (1)	ALGO SATISFECHO/A (2)	SATISFECHO/A (3)	MUY SATISFECHO/A (4)	TOTALMENTE SATISFECHO/A (5)	NS/NC	TOTAL	PROMEDIO PONDERADO
Grado Satisfacción	14.29% 1	0.00% 0	42.86% 3	28.57% 2	14.29% 1	0.00% 0	7	3.29

### ESTADÍSTICAS BÁSICAS

Mínimo 1.00	Máximo 5.00	Mediana 3.00	Media 3.29	Desviación estándar 1.16
----------------	----------------	-----------------	---------------	-----------------------------

## P7 5. Mi trabajo actual está relacionado con el título cursado

Respondidas: 7 Omitidas: 0



■ Nada satisfecho/a   
 ■ Algo satisfecho/a   
 ■ Satisfecho/a  
■ Muy satisfecho/a   
 ■ Totalmente satisfecho/a   
 ■ NS/NC

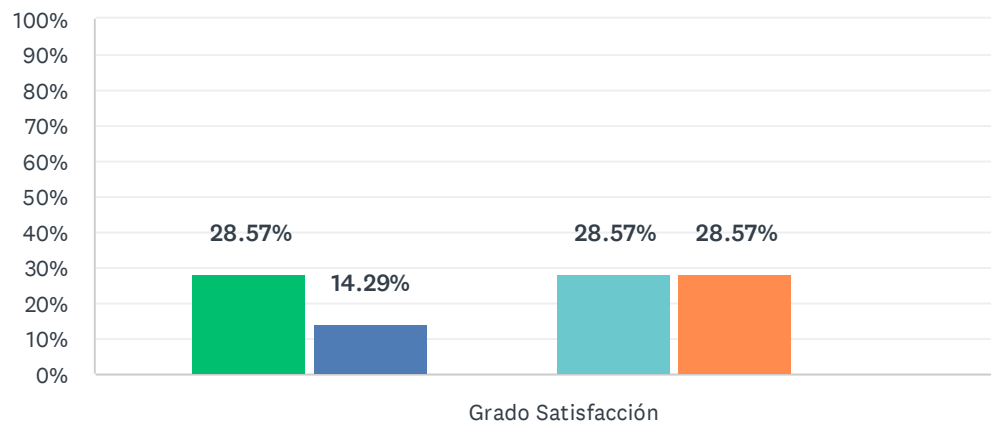
	NADA SATISFECHO/A (1)	ALGO SATISFECHO/A (2)	SATISFECHO/A (3)	MUY SATISFECHO/A (4)	TOTALMENTE SATISFECHO/A (5)	NS/NC	TOTAL	PROMEDIO PONDERADO
Grado Satisfacción	14.29% 1	28.57% 2	28.57% 2	14.29% 1	14.29% 1	0.00% 0	7	2.86

### ESTADÍSTICAS BÁSICAS

Mínimo 1.00	Máximo 5.00	Mediana 3.00	Media 2.86	Desviación estándar 1.25
----------------	----------------	-----------------	---------------	-----------------------------

## P8 6. El título, en general, es de utilidad para la búsqueda de empleo

Respondidas: 7 Omitidas: 0



■ Nada satisfecho/a   
 ■ Algo satisfecho/a   
 ■ Satisfecho/a  
■ Muy satisfecho/a   
 ■ Totalmente satisfecho/a   
 ■ NS/NC

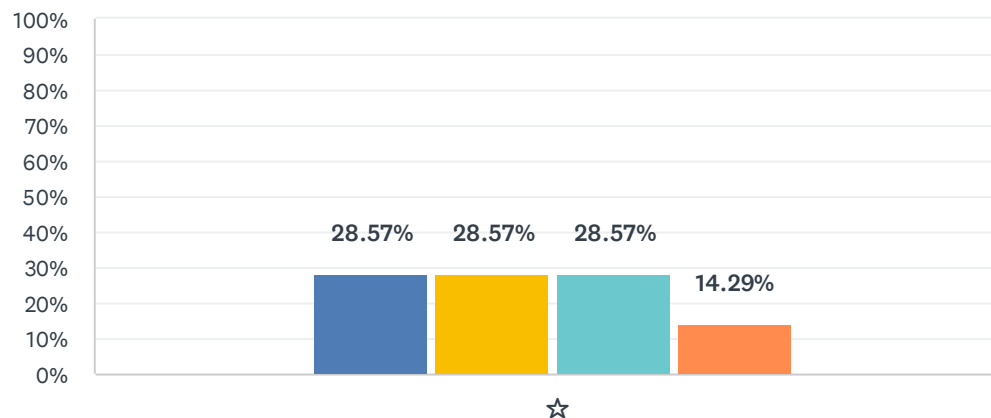
	NADA SATISFECHO/A (1)	ALGO SATISFECHO/A (2)	SATISFECHO/A (3)	MUY SATISFECHO/A (4)	TOTALMENTE SATISFECHO/A (5)	NS/NC	TOTAL	PROMEDIO PONDERADO
Grado Satisfacción	28.57% 2	14.29% 1	0.00% 0	28.57% 2	28.57% 2	0.00% 0	7	3.14

### ESTADÍSTICAS BÁSICAS

Mínimo 1.00	Máximo 5.00	Mediana 4.00	Media 3.14	Desviación estándar 1.64
----------------	----------------	-----------------	---------------	-----------------------------

## P9 7. Satisfacción global con la formación recibida

Respondidas: 7 Omitidas: 0



■ Nada satisfecho/a   
 ■ Algo satisfecho/a   
 ■ Satisfecho/a  
■ Muy satisfecho/a   
 ■ Totalmente satisfecho/a   
 ■ NS/NC

	NADA SATISFECHO/A (1)	ALGO SATISFECHO/A (2)	SATISFECHO/A (3)	MUY SATISFECHO/A (4)	TOTALMENTE SATISFECHO/A (5)	NS/NC	TOTAL	PROMEDIO PONDERADO
☆	0.00% 0	28.57% 2	28.57% 2	28.57% 2	14.29% 1	0.00% 0	7	3.29

### ESTADÍSTICAS BÁSICAS

Mínimo 2.00	Máximo 5.00	Mediana 3.00	Media 3.29	Desviación estándar 1.03
----------------	----------------	-----------------	---------------	-----------------------------

## P10 Destaca dos aspectos con los que estás más satisfecho/a.

Respondidas: 2 Omitidas: 5

#	RESPUESTAS	DATE
1	Contenido y profesores.	5/4/2021 12:03 PM
2	Las asignaturas y la utilidad en la búsqueda de empleo	5/3/2021 11:06 AM

## P11 Destaca dos aspectos que crees que habría que mejorar.

Respondidas: 2 Omitidas: 5

#	RESPUESTAS	DATE
1	Prácticas e inserción laboral.	5/4/2021 12:03 PM
2	Asignaturas del último curso para especializar en sectores	5/3/2021 11:06 AM