

# SATISFACCIÓN DE LOS EGRESADOS CON LA FORMACIÓN RECIBIDA Y SU INSERCIÓN LABORAL

## Facultad de Educación, Psicología y Ciencias del Deporte (Grados)

(Estudio realizado con egresados en el curso académico 18-19, a los dos años de su egreso)

Fecha encuesta: mayo 21

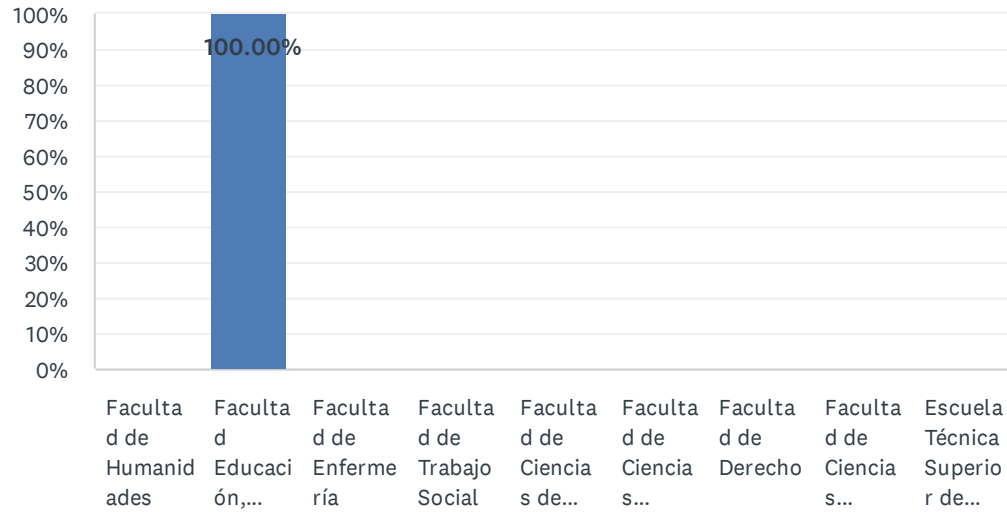
Método: online SurveyMonkey

Se muestran los resultados, sean o no sean significativos estadísticamente, para que puedan analizarse teniendo en cuenta su representatividad.

| Encuestas lanzadas | Respuestas | Encuestas necesarias para alcanzar la significatividad estadística (95%) | Tasa de respuesta | Satisfacción Global |
|--------------------|------------|--|-------------------|---------------------|
| 655                | 58         | 243  | 8.85%             | 2.86                |

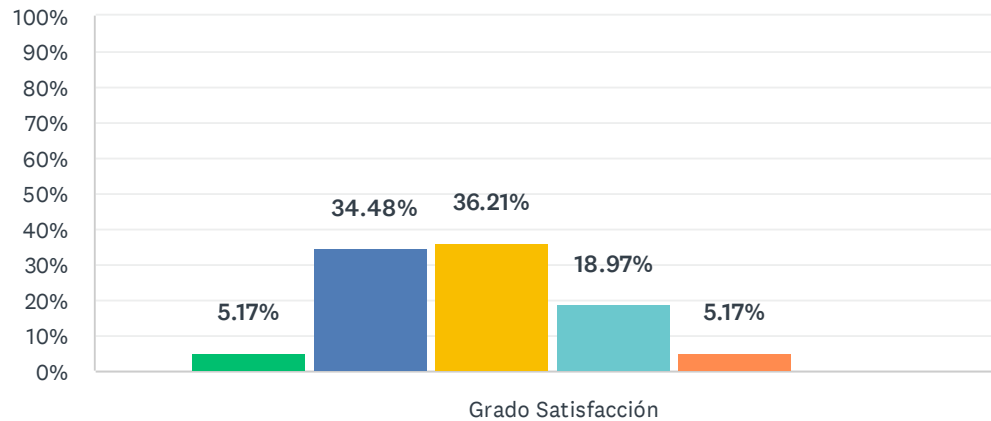
## P1 Centro universitario donde has estudiado

Respondidas: 58 Omitidas: 0



### P3 1. Los contenidos teóricos y prácticos del título son de utilidad en el desempeño de mi trabajo.

Respondidas: 58 Omitidas: 0



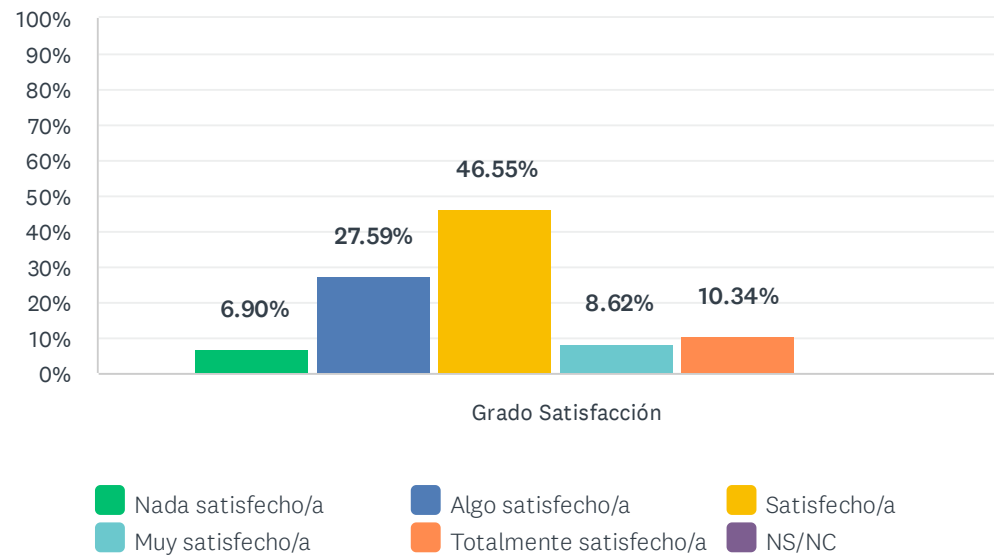
■ Nada satisfecho/a     ■ Algo satisfecho/a     ■ Satisfecho/a  
■ Muy satisfecho/a     ■ Totalmente satisfecho/a     ■ NS/NC

|                    | NADA SATISFECHO/A (1) | ALGO SATISFECHO/A (2) | SATISFECHO/A (3) | MUY SATISFECHO/A (4) | TOTALMENTE SATISFECHO/A (5) | NS/NC      | TOTAL | PROMEDIO PONDERADO |
|--------------------|-----------------------|-----------------------|------------------|----------------------|-----------------------------|------------|-------|--------------------|
| Grado Satisfacción | 5.17%<br>3            | 34.48%<br>20          | 36.21%<br>21     | 18.97%<br>11         | 5.17%<br>3                  | 0.00%<br>0 | 58    | 2.84               |

| ESTADÍSTICAS BÁSICAS |  |        |         |       |                     |  |
|----------------------|--|--------|---------|-------|---------------------|--|
| Mínimo               |  | Máximo | Mediana | Media | Desviación estándar |  |
| 1.00                 |  | 5.00   | 3.00    | 2.84  | 0.96                |  |

## P4 2. Las habilidades y competencias adquiridas con el título son de utilidad en el desempeño de mi trabajo.

Respondidas: 58 Omitidas: 0

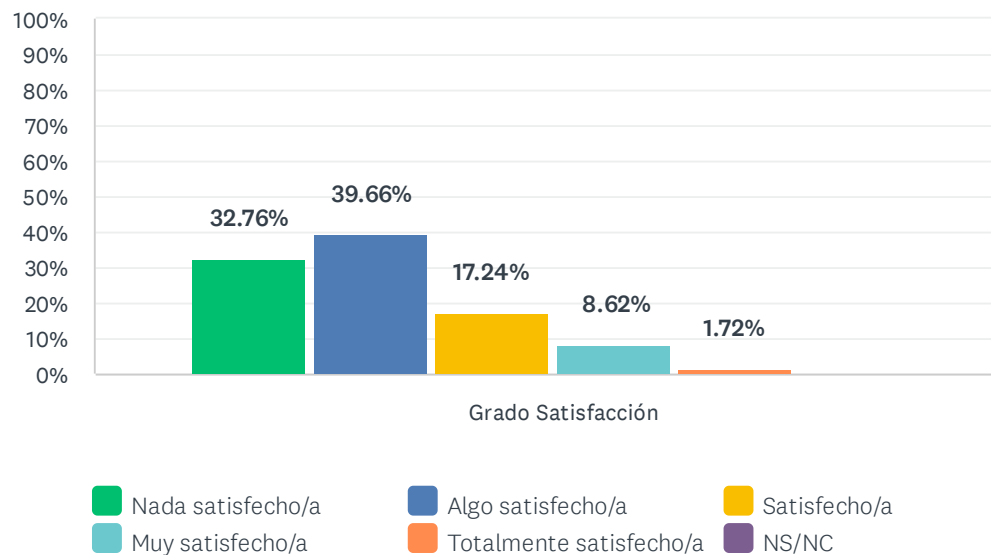


|                    | NADA SATISFECHO/A (1) | ALGO SATISFECHO/A (2) | SATISFECHO/A (3) | MUY SATISFECHO/A (4) | TOTALMENTE SATISFECHO/A (5) | NS/NC | TOTAL | PROMEDIO PONDERADO |
|--------------------|-----------------------|-----------------------|------------------|----------------------|-----------------------------|-------|-------|--------------------|
| Grado Satisfacción | 6.90%                 | 27.59%                | 46.55%           | 8.62%                | 10.34%                      | 0.00% | 58    | 2.88               |
|                    | 4                     | 16                    | 27               | 5                    | 6                           | 0     |       |                    |

| ESTADÍSTICAS BÁSICAS |  |        |         |       |                     |
|----------------------|--|--------|---------|-------|---------------------|
| Mínimo               |  | Máximo | Mediana | Media | Desviación estándar |
| 1.00                 |  | 5.00   | 3.00    | 2.88  | 1.02                |

### P5 3. Lo aprendido en el título se adecúa a las demandas del mercado de trabajo

Respondidas: 58 Omitidas: 0

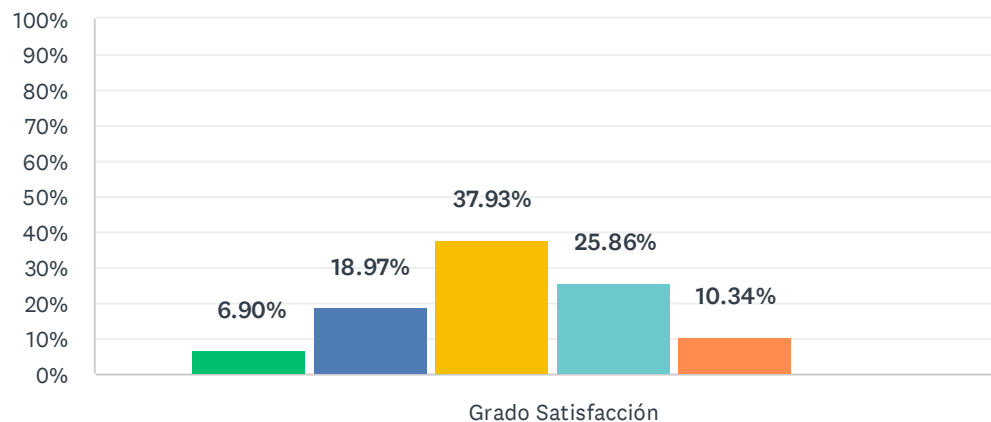


|                    | NADA SATISFECHO/A (1) | ALGO SATISFECHO/A (2) | SATISFECHO/A (3) | MUY SATISFECHO/A (4) | TOTALMENTE SATISFECHO/A (5) | NS/NC      | TOTAL | PROMEDIO PONDERADO |
|--------------------|-----------------------|-----------------------|------------------|----------------------|-----------------------------|------------|-------|--------------------|
| Grado Satisfacción | 32.76%<br>19          | 39.66%<br>23          | 17.24%<br>10     | 8.62%<br>5           | 1.72%<br>1                  | 0.00%<br>0 | 58    | 2.07               |

| ESTADÍSTICAS BÁSICAS |        |         |       |                     |  |  |
|----------------------|--------|---------|-------|---------------------|--|--|
| Mínimo               | Máximo | Mediana | Media | Desviación estándar |  |  |
| 1.00                 | 5.00   | 2.00    | 2.07  | 1.00                |  |  |

## P6 4. El título contribuye a mi desarrollo profesional

Respondidas: 58 Omitidas: 0



■ Nada satisfecho/a   
 ■ Algo satisfecho/a   
 ■ Satisfecho/a  
■ Muy satisfecho/a   
 ■ Totalmente satisfecho/a   
 ■ NS/NC

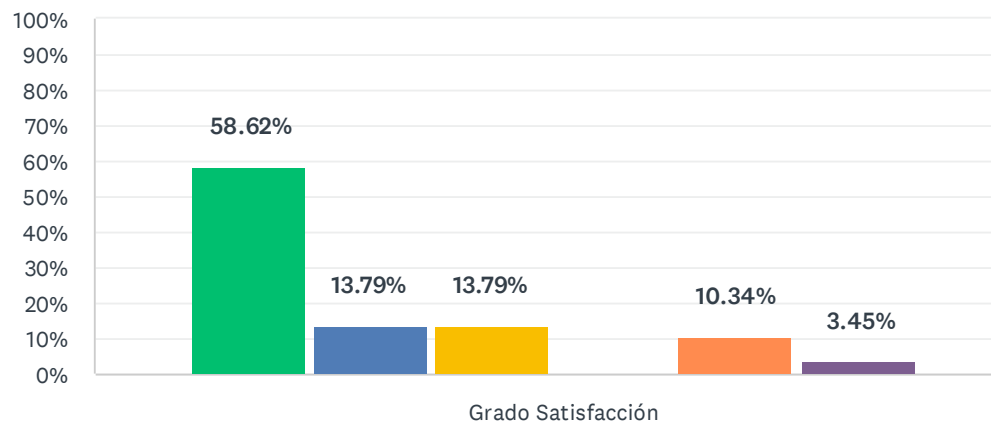
|                    | NADA SATISFECHO/A (1) | ALGO SATISFECHO/A (2) | SATISFECHO/A (3) | MUY SATISFECHO/A (4) | TOTALMENTE SATISFECHO/A (5) | NS/NC      | TOTAL | PROMEDIO PONDERADO |
|--------------------|-----------------------|-----------------------|------------------|----------------------|-----------------------------|------------|-------|--------------------|
| Grado Satisfacción | 6.90%<br>4            | 18.97%<br>11          | 37.93%<br>22     | 25.86%<br>15         | 10.34%<br>6                 | 0.00%<br>0 | 58    | 3.14               |

### ESTADÍSTICAS BÁSICAS

|                |                |                 |               |                             |
|----------------|----------------|-----------------|---------------|-----------------------------|
| Mínimo<br>1.00 | Máximo<br>5.00 | Mediana<br>3.00 | Media<br>3.14 | Desviación estándar<br>1.06 |
|----------------|----------------|-----------------|---------------|-----------------------------|

## P7 5. Mi trabajo actual está relacionado con el título cursado

Respondidas: 58 Omitidas: 0



■ Nada satisfecho/a   
 ■ Algo satisfecho/a   
 ■ Satisfecho/a  
■ Muy satisfecho/a   
 ■ Totalmente satisfecho/a   
 ■ NS/NC

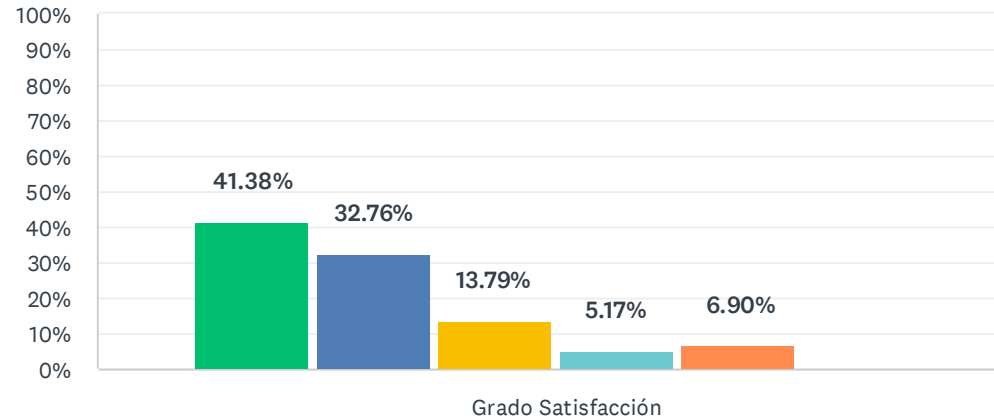
|                    | NADA SATISFECHO/A (1) | ALGO SATISFECHO/A (2) | SATISFECHO/A (3) | MUY SATISFECHO/A (4) | TOTALMENTE SATISFECHO/A (5) | NS/NC      | TOTAL | PROMEDIO PONDERADO |
|--------------------|-----------------------|-----------------------|------------------|----------------------|-----------------------------|------------|-------|--------------------|
| Grado Satisfacción | 58.62%<br>34          | 13.79%<br>8           | 13.79%<br>8      | 0.00%<br>0           | 10.34%<br>6                 | 3.45%<br>2 | 58    | 1.86               |

### ESTADÍSTICAS BÁSICAS

|                |                |                 |               |                             |
|----------------|----------------|-----------------|---------------|-----------------------------|
| Mínimo<br>1.00 | Máximo<br>5.00 | Mediana<br>1.00 | Media<br>1.86 | Desviación estándar<br>1.30 |
|----------------|----------------|-----------------|---------------|-----------------------------|

## P8 6. El título, en general, es de utilidad para la búsqueda de empleo

Respondidas: 58 Omitidas: 0



■ Nada satisfecho/a   
 ■ Algo satisfecho/a   
 ■ Satisfecho/a  
■ Muy satisfecho/a   
 ■ Totalmente satisfecho/a   
 ■ NS/NC

|                    | NADA SATISFECHO/A (1) | ALGO SATISFECHO/A (2) | SATISFECHO/A (3) | MUY SATISFECHO/A (4) | TOTALMENTE SATISFECHO/A (5) | NS/NC      | TOTAL | PROMEDIO PONDERADO |
|--------------------|-----------------------|-----------------------|------------------|----------------------|-----------------------------|------------|-------|--------------------|
| Grado Satisfacción | 41.38%<br>24          | 32.76%<br>19          | 13.79%<br>8      | 5.17%<br>3           | 6.90%<br>4                  | 0.00%<br>0 | 58    | 2.03               |

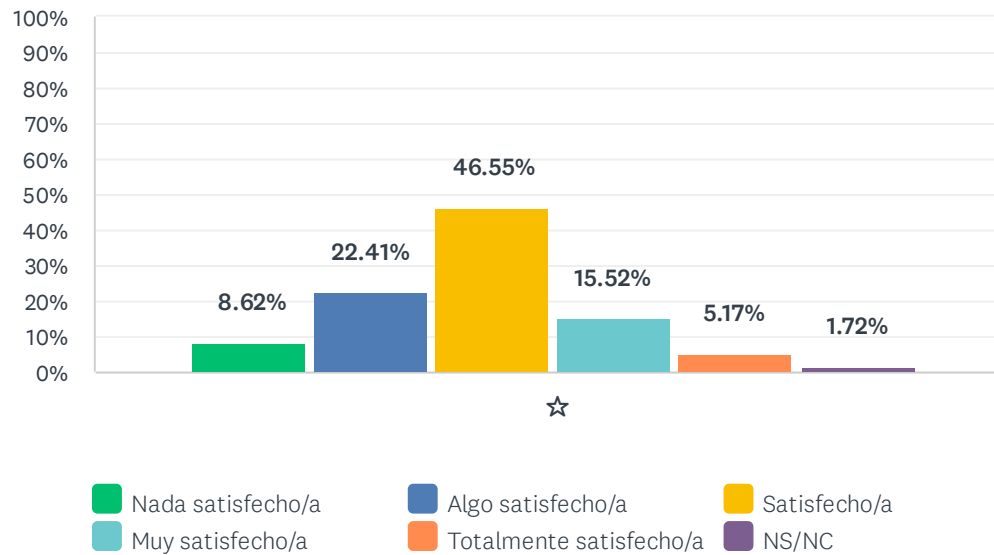
### ESTADÍSTICAS BÁSICAS

|                |                |                 |               |                             |
|----------------|----------------|-----------------|---------------|-----------------------------|
| Mínimo<br>1.00 | Máximo<br>5.00 | Mediana<br>2.00 | Media<br>2.03 | Desviación estándar<br>1.17 |
|----------------|----------------|-----------------|---------------|-----------------------------|



## P9 7. Satisfacción global con la formación recibida

Respondidas: 58 Omitidas: 0



|   | NADA SATISFECHO/A<br>(1) | ALGO SATISFECHO/A<br>(2) | SATISFECHO/A<br>(3) | MUY SATISFECHO/A<br>(4) | TOTALMENTE SATISFECHO/A<br>(5) | NS/NC      | TOTAL | PROMEDIO PONDERADO |
|---|--------------------------|--------------------------|---------------------|-------------------------|--------------------------------|------------|-------|--------------------|
| ☆ | 8.62%<br>5               | 22.41%<br>13             | 46.55%<br>27        | 15.52%<br>9             | 5.17%<br>3                     | 1.72%<br>1 | 58    | 2.86               |

| ESTADÍSTICAS BÁSICAS |        |         |       |                     |  |  |
|----------------------|--------|---------|-------|---------------------|--|--|
| Mínimo               | Máximo | Mediana | Media | Desviación estándar |  |  |
| 1.00                 | 5.00   | 3.00    | 2.86  | 0.96                |  |  |