

# SATISFACCIÓN DE LOS EGRESADOS CON LA FORMACIÓN RECIBIDA Y SU INSERCIÓN LABORAL

## Facultad de Humanidades (Grados)

(Estudio realizado con egresados en el curso académico 18-19, a los dos años de su egreso)

Fecha encuesta: mayo 21

Método: online SurveyMonkey

**Se muestran los resultados, sean o no sean significativos estadísticamente, para que puedan analizarse teniendo en cuenta su representatividad.**

Encuestas lanzadas	Respuestas	Encuestas necesarias para alcanzar la significatividad estadística (95%)	Tasa de respuesta	Satisfacción Global
137	25	102	18.25%	2.88

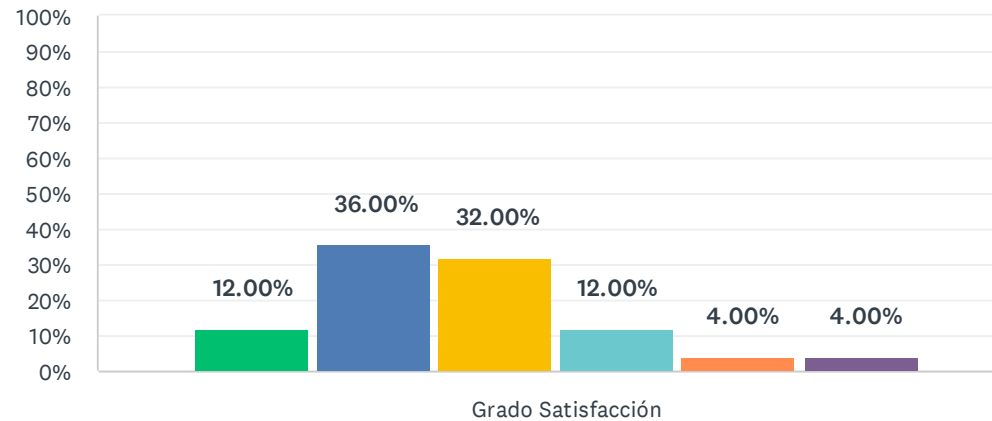
## P1 Centro universitario donde has estudiado

Respondidas: 25 Omitidas: 0



### P3 1. Los contenidos teóricos y prácticos del título son de utilidad en el desempeño de mi trabajo.

Respondidas: 25 Omitidas: 0



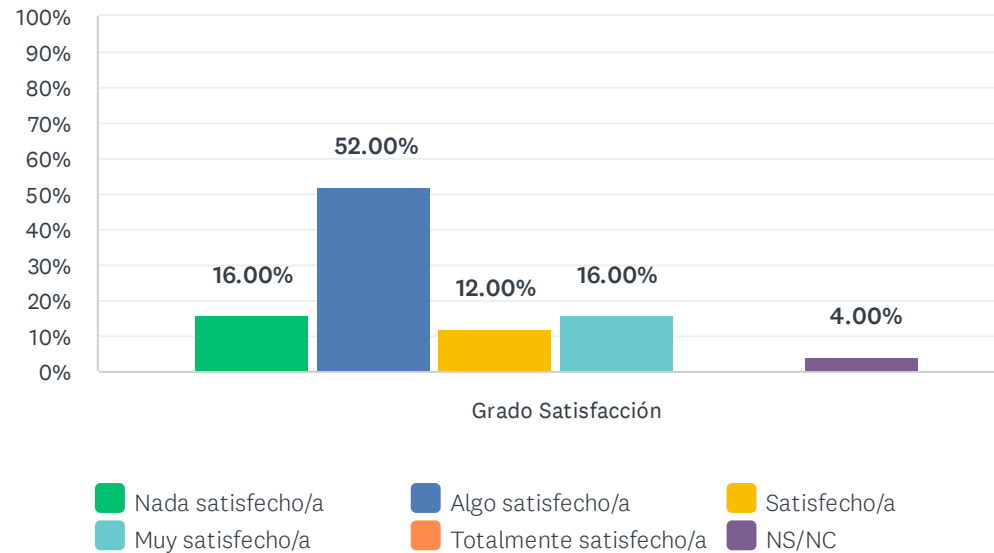
■ Nada satisfecho/a     ■ Algo satisfecho/a     ■ Satisfecho/a  
■ Muy satisfecho/a     ■ Totalmente satisfecho/a     ■ NS/NC

	NADA SATISFECHO/A (1)	ALGO SATISFECHO/A (2)	SATISFECHO/A (3)	MUY SATISFECHO/A (4)	TOTALMENTE SATISFECHO/A (5)	NS/NC	TOTAL	PROMEDIO PONDERADO
Grado Satisfacción	12.00% 3	36.00% 9	32.00% 8	12.00% 3	4.00% 1	4.00% 1	25	2.58

ESTADÍSTICAS BÁSICAS						
Mínimo		Máximo	Mediana	Media	Desviación estándar	
1.00		5.00	2.50	2.58	1.00	

## P4 2. Las habilidades y competencias adquiridas con el título son de utilidad en el desempeño de mi trabajo.

Respondidas: 25 Omitidas: 0

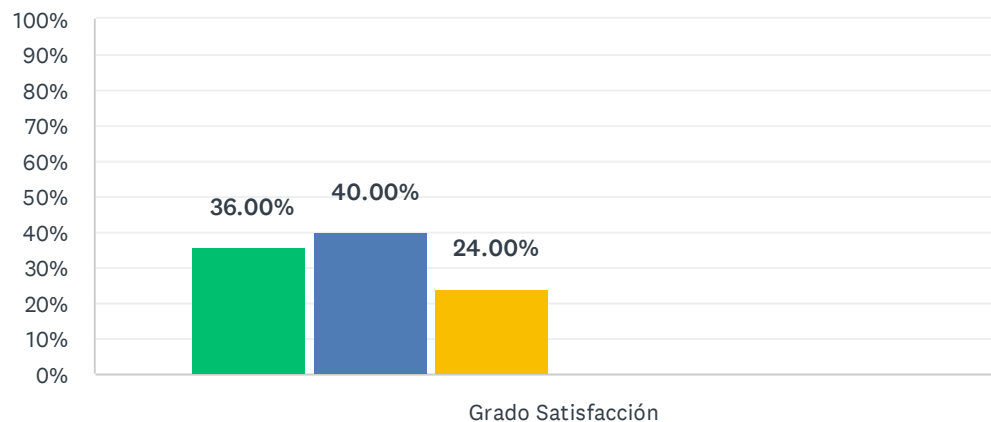


	NADA SATISFECHO/A (1)	ALGO SATISFECHO/A (2)	SATISFECHO/A (3)	MUY SATISFECHO/A (4)	TOTALMENTE SATISFECHO/A (5)	NS/NC	TOTAL	PROMEDIO PONDERADO
Grado Satisfacción	16.00% 4	52.00% 13	12.00% 3	16.00% 4	0.00% 0	4.00% 1	25	2.29

ESTADÍSTICAS BÁSICAS								
Mínimo		Máximo	Mediana	Media	Desviación estándar			
1.00		4.00	2.00	2.29	0.93			

### P5 3. Lo aprendido en el título se adecúa a las demandas del mercado de trabajo

Respondidas: 25 Omitidas: 0



■ Nada satisfecho/a   
 ■ Algo satisfecho/a   
 ■ Satisfecho/a  
■ Muy satisfecho/a   
 ■ Totalmente satisfecho/a   
 ■ NS/NC

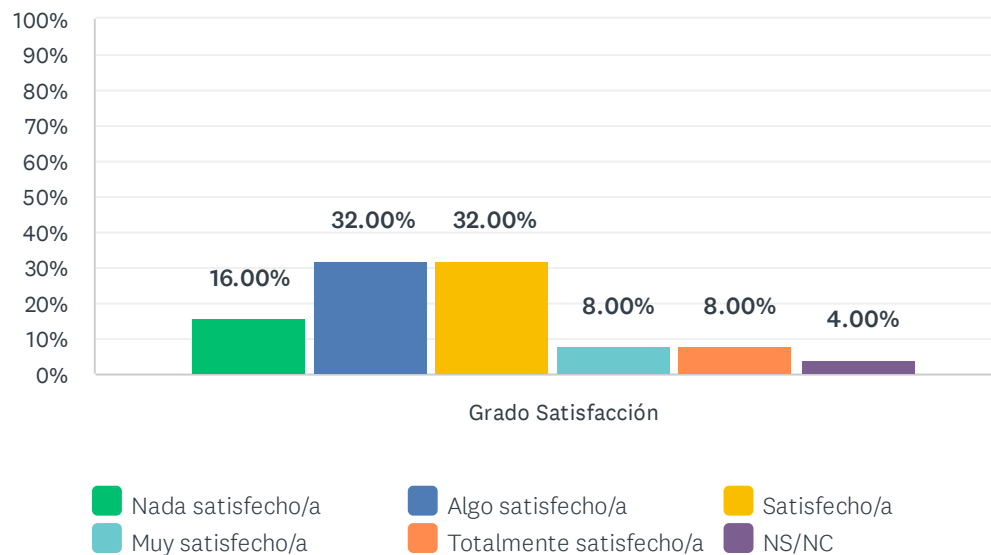
	NADA SATISFECHO/A (1)	ALGO SATISFECHO/A (2)	SATISFECHO/A (3)	MUY SATISFECHO/A (4)	TOTALMENTE SATISFECHO/A (5)	NS/NC	TOTAL	PROMEDIO PONDERADO
Grado Satisfacción	36.00% 9	40.00% 10	24.00% 6	0.00% 0	0.00% 0	0.00% 0	25	1.88

#### ESTADÍSTICAS BÁSICAS

Mínimo 1.00	Máximo 3.00	Mediana 2.00	Media 1.88	Desviación estándar 0.77
----------------	----------------	-----------------	---------------	-----------------------------

### P6 4. El título contribuye a mi desarrollo profesional

Respondidas: 25 Omitidas: 0

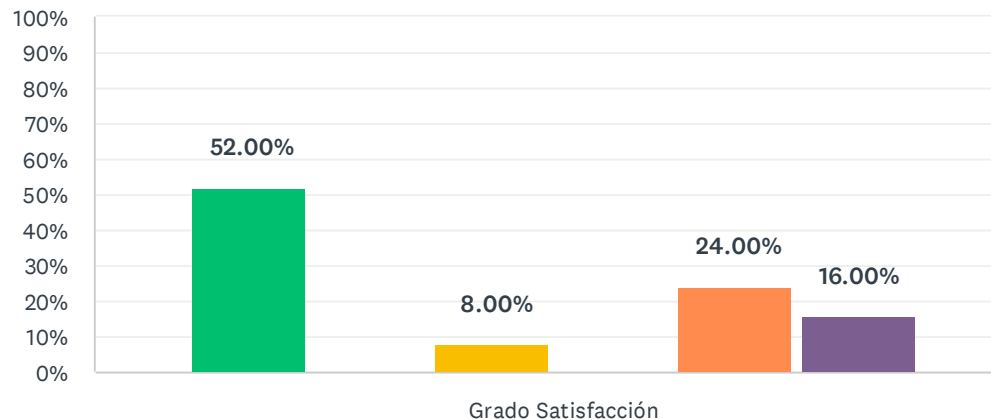


	NADA SATISFECHO/A (1)	ALGO SATISFECHO/A (2)	SATISFECHO/A (3)	MUY SATISFECHO/A (4)	TOTALMENTE SATISFECHO/A (5)	NS/NC	TOTAL	PROMEDIO PONDERADO
Grado Satisfacción	16.00% 4	32.00% 8	32.00% 8	8.00% 2	8.00% 2	4.00% 1	25	2.58

ESTADÍSTICAS BÁSICAS						
Mínimo	Máximo	Mediana	Media	Desviación estándar		
1.00	5.00	2.50	2.58	1.11		

### P7 5. Mi trabajo actual está relacionado con el título cursado

Respondidas: 25 Omitidas: 0



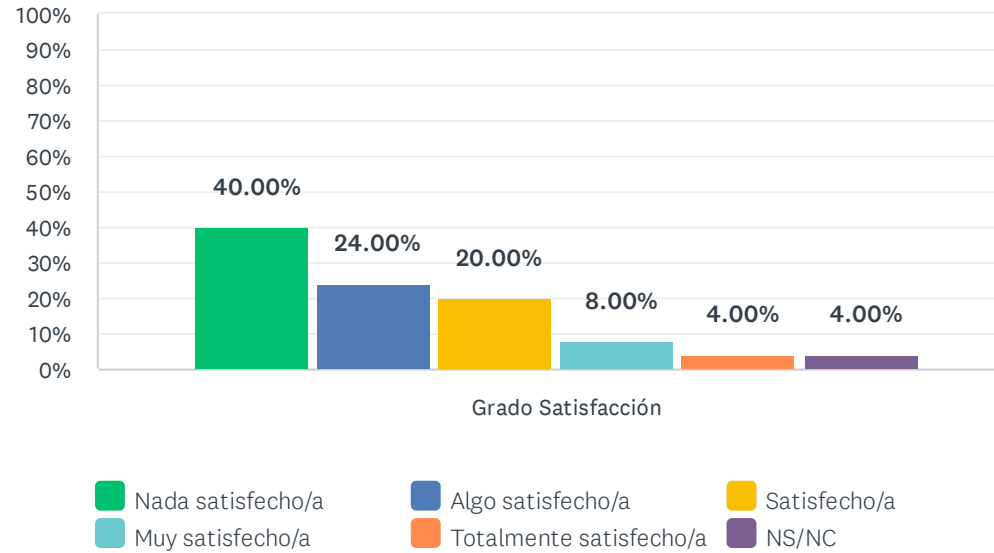
■ Nada satisfecho/a   
 ■ Algo satisfecho/a   
 ■ Satisfecho/a  
■ Muy satisfecho/a   
 ■ Totalmente satisfecho/a   
 ■ NS/NC

	NADA SATISFECHO/A (1)	ALGO SATISFECHO/A (2)	SATISFECHO/A (3)	MUY SATISFECHO/A (4)	TOTALMENTE SATISFECHO/A (5)	NS/NC	TOTAL	PROMEDIO PONDERADO
Grado Satisfacción	52.00% 13	0.00% 0	8.00% 2	0.00% 0	24.00% 6	16.00% 4	25	2.33

ESTADÍSTICAS BÁSICAS						
Mínimo	Máximo	Mediana	Media	Desviación estándar		
1.00	5.00	1.00	2.33	1.78		

## P8 6. El título, en general, es de utilidad para la búsqueda de empleo

Respondidas: 25 Omitidas: 0



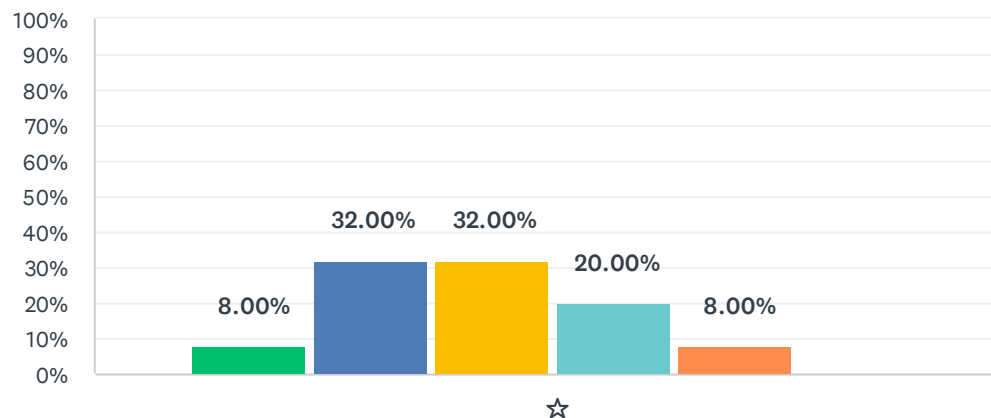
	NADA SATISFECHO/A (1)	ALGO SATISFECHO/A (2)	SATISFECHO/A (3)	MUY SATISFECHO/A (4)	TOTALMENTE SATISFECHO/A (5)	NS/NC	TOTAL	PROMEDIO PONDERADO
Grado Satisfacción	40.00% 10	24.00% 6	20.00% 5	8.00% 2	4.00% 1	4.00% 1	25	2.08

ESTADÍSTICAS BÁSICAS						
Mínimo		Máximo	Mediana	Media	Desviación estándar	
1.00		5.00	2.00	2.08	1.15	



## P9 7. Satisfacción global con la formación recibida

Respondidas: 25 Omitidas: 0



■ Nada satisfecho/a   
 ■ Algo satisfecho/a   
 ■ Satisfecho/a  
■ Muy satisfecho/a   
 ■ Totalmente satisfecho/a   
 ■ NS/NC

	NADA SATISFECHO/A (1)	ALGO SATISFECHO/A (2)	SATISFECHO/A (3)	MUY SATISFECHO/A (4)	TOTALMENTE SATISFECHO/A (5)	NS/NC	TOTAL	PROMEDIO PONDERADO
☆	8.00% 2	32.00% 8	32.00% 8	20.00% 5	8.00% 2	0.00% 0	25	2.88

ESTADÍSTICAS BÁSICAS						
Mínimo	Máximo	Mediana	Media	Desviación estándar		
1.00	5.00	3.00	2.88	1.07		