

SATISFACCIÓN DE LOS EGRESADOS CON LA FORMACIÓN RECIBIDA Y SU INSERCIÓN LABORAL

Grado en Estudios Ingleses

(Estudio realizado con egresados en el curso académico 18-19, a los dos años de su egreso)

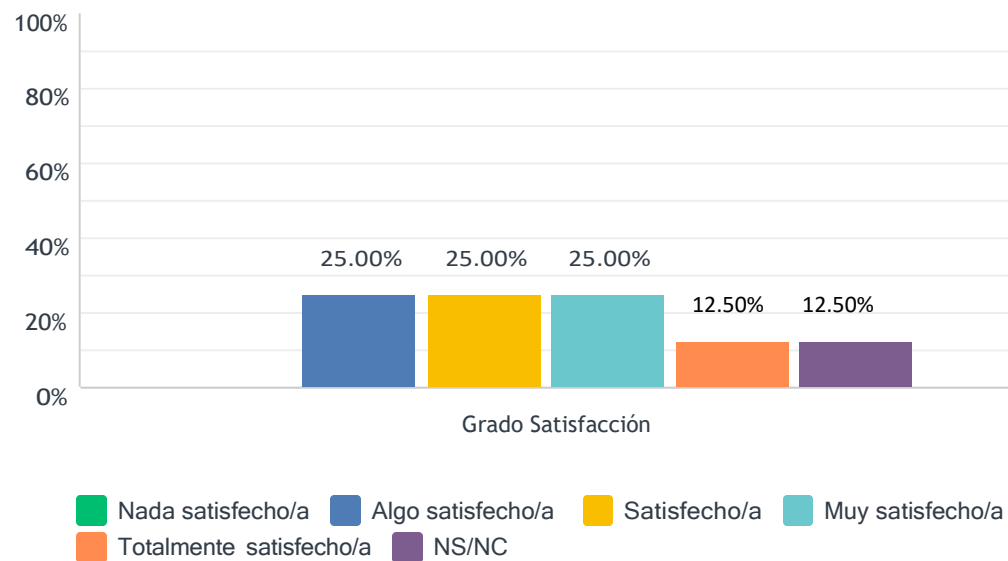
Fecha encuesta: mayo 21

Método: online SurveyMonkey

Se muestran los resultados, sean o no sean significativos estadísticamente, para que puedan analizarse teniendo en cuenta su representatividad.

Encuestas lanzadas	Respuestas	Encuestas necesarias para alcanzar la significatividad estadística (95%)	Tasa de respuesta	Satisfacción Global
44	8	40	18.18%	3.63

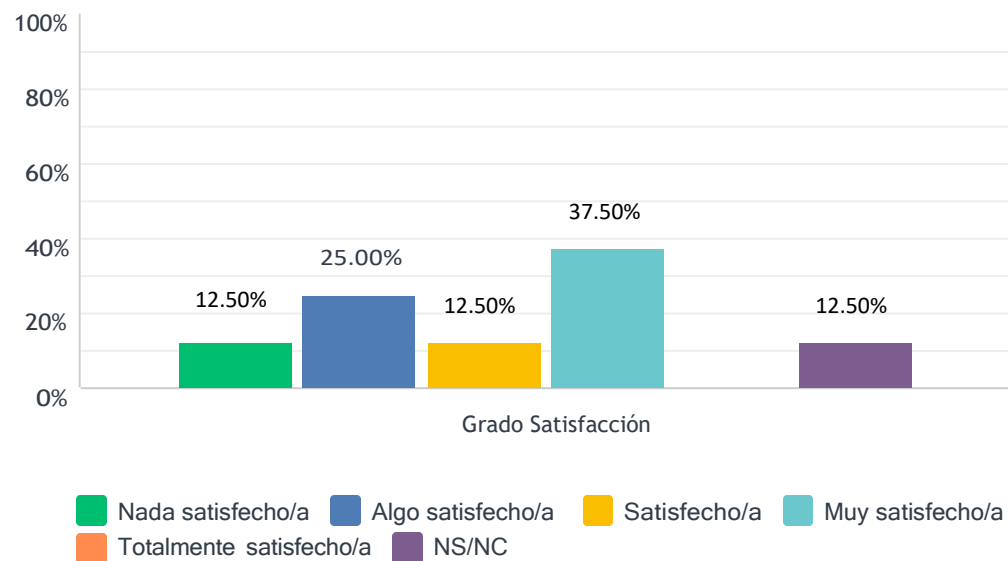
1. Los contenidos teóricos y prácticos del título son de utilidad en el desempeño de mi trabajo.



	NADA SATISFECHO/A (1)	ALGO SATISFECHO/A (2)	SATISFECHO/A (3)	MUY SATISFECHO/A (4)	TOTALMENTE SATISFECHO/A (5)	NS/NC	TOTAL	PROMEDIO PONDERADO
Grado Satisfacción	0.00% 0	25.00% 2	25.00% 2	25.00% 2	12.50% 1	12.50% 1	8	3.29

ESTADÍSTICAS BÁSICAS							
Mínimo		Máximo	Mediana	Media		Desviación estándar	
2.00		5.00	3.00	3.29		1.03	

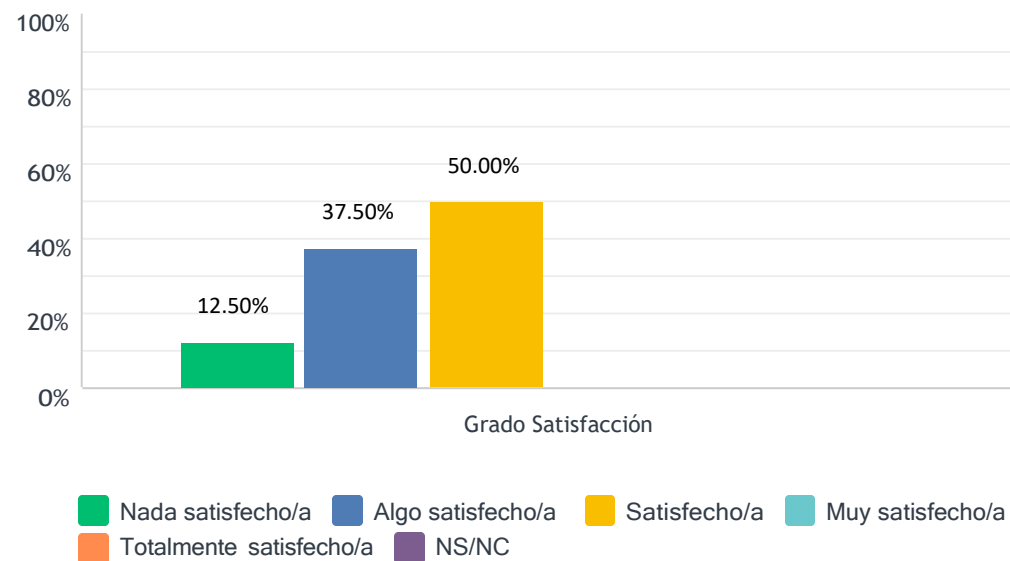
2. Las habilidades y competencias adquiridas con el título son de utilidad en el desempeño de mi trabajo.



	NADA SATISFECHO/A (1)	ALGO SATISFECHO/A (2)	SATISFECHO/A (3)	MUY SATISFECHO/A (4)	TOTALMENTE SATISFECHO/A (5)	NS/NC	TOTAL	PROMEDIO PONDERADO
Grado Satisfacción	12.50% 1	25.00% 2	12.50% 1	37.50% 3	0.00% 0	12.50% 1	8	2.86

ESTADÍSTICAS BÁSICAS						
Mínimo		Máximo	Mediana	Media	Desviación estándar	
1.00		4.00	3.00	2.86	1.12	

3. Lo aprendido en el título se adecúa a las demandas del mercado de trabajo

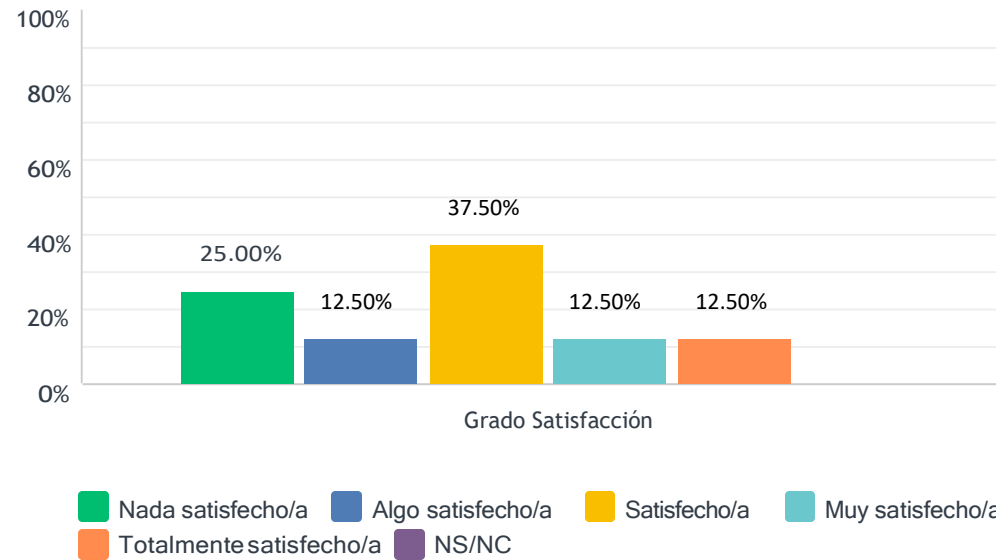


	NADA SATISFECHO/A (1)	ALGO SATISFECHO/A (2)	SATISFECHO/A (3)	MUY SATISFECHO/A (4)	TOTALMENTE SATISFECHO/A (5)	NS/NC	TOTAL	PROMEDIO PONDERADO
Grado Satisfacción	12.50% 1	37.50% 3	50.00% 4	0.00% 0	0.00% 0	0.00% 0	8	2.38

ESTADÍSTICAS BÁSICAS

Mínimo 1.00	Máximo 3.00	Mediana 2.50	Media 2.38	Desviación estándar 0.70
----------------	----------------	-----------------	---------------	-----------------------------

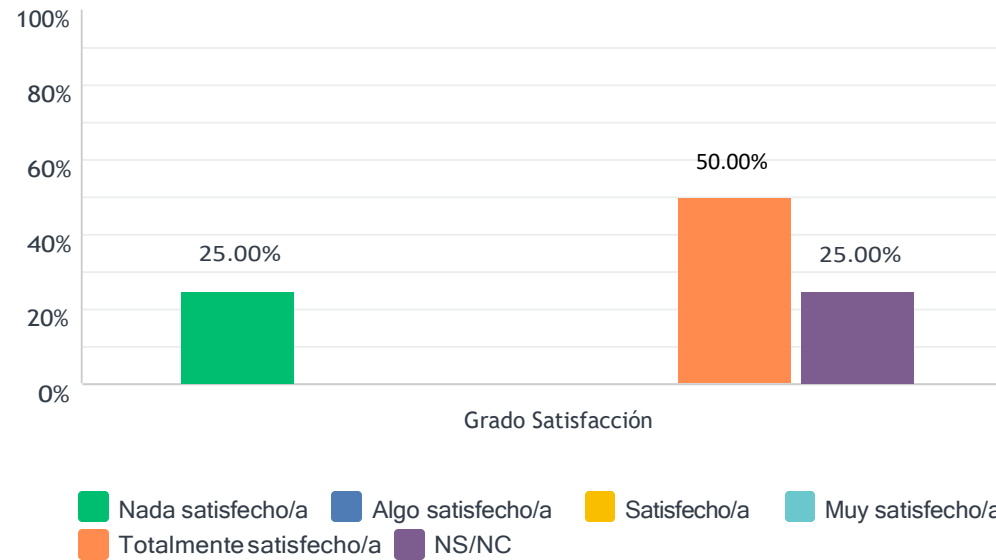
4. El título contribuye a mi desarrollo profesional



	NADA SATISFECHO/A (1)	ALGO SATISFECHO/A (2)	SATISFECHO/A (3)	MUY SATISFECHO/A (4)	TOTALMENTE SATISFECHO/A (5)	NS/NC	TOTAL	PROMEDIO PONDERADO
Grado Satisfacción	25.00% 2	12.50% 1	37.50% 3	12.50% 1	12.50% 1	0.00% 0	8	2.75

ESTADÍSTICAS BÁSICAS								
Mínimo		Máximo	Mediana	Media	Desviación estándar			
1.00		5.00	3.00	2.75	1.30			

5. Mi trabajo actual está relacionado con el título cursado

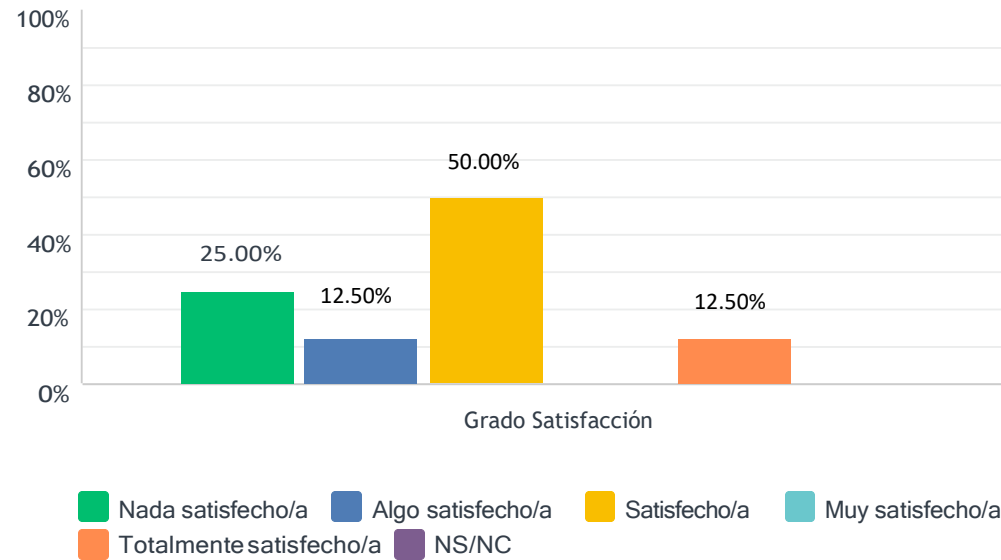


	NADA SATISFECHO/A (1)	ALGO SATISFECHO/A (2)	SATISFECHO/A (3)	MUY SATISFECHO/A (4)	TOTALMENTE SATISFECHO/A (5)	NS/NC	TOTAL	PROMEDIO PONDERADO
Grado Satisfacción	25.00% 2	0.00% 0	0.00% 0	0.00% 0	50.00% 4	25.00% 2	8	3.67

ESTADÍSTICAS BÁSICAS

Mínimo 1.00	Máximo 5.00	Mediana 5.00	Media 3.67	Desviación estándar 1.89
----------------	----------------	-----------------	---------------	-----------------------------

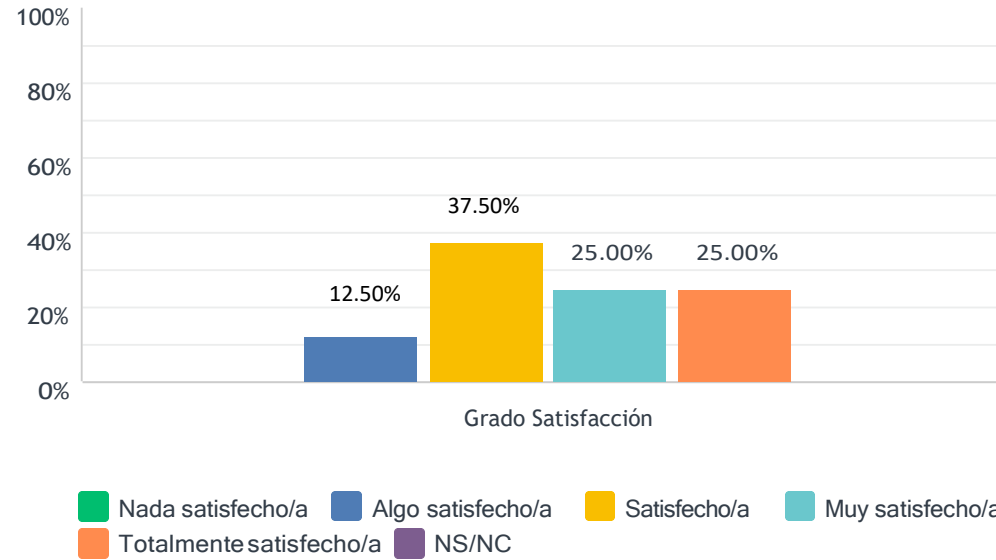
6. El título, en general, es de utilidad para la búsqueda de empleo



	NADA SATISFECHO/A (1)	ALGO SATISFECHO/A (2)	SATISFECHO/A (3)	MUY SATISFECHO/A (4)	TOTALMENTE SATISFECHO/A (5)	NS/NC	TOTAL	PROMEDIO PONDERADO
Grado Satisfacción	25.00% 2	12.50% 1	50.00% 4	0.00% 0	12.50% 1	0.00% 0	8	2.63

ESTADÍSTICAS BÁSICAS								
Mínimo		Máximo	Mediana	Media	Desviación estándar			
1.00		5.00	3.00	2.63	1.22			

7. Satisfacción global con la formación recibida



	NADA SATISFECHO/A (1)	ALGO SATISFECHO/A (2)	SATISFECHO/A (3)	MUY SATISFECHO/A (4)	TOTALMENTE SATISFECHO/A (5)	NS/NC	TOTAL	PROMEDIO PONDERADO
Grado Satisfacción	0.00% 0	12.50% 1	37.50% 3	25.00% 2	25.00% 2	0.00% 0	8	3.63

ESTADÍSTICAS BÁSICAS

Mínimo 2.00	Máximo 5.00	Mediana 3.50	Media 3.63	Desviación estándar 0.99
----------------	----------------	-----------------	---------------	-----------------------------

Destaca dos aspectos con los que estás más satisfecho/a.

RESPUESTAS

Me gustaron las asignaturas, los profesores y la organización de los grados en general

Lo que es el grado esta bastante bien, el problema esta en determinadas asignaturas impartidas por determinados profesores. Debería de replantearse la organización de algunas de ellas.

Más clases prácticas

Programas de inserción laboral. Terminas el grado y se olvidan de ti. El soipea no sirve para nada.

Destaca dos aspectos que crees que habría que mejorar.

RESPUESTAS

La inserción laboral no me parece buena, los grados están muy poco orientados hacia el trabajo y falta información sobre los trabajos a desempeñar
