

SATISFACCIÓN DE LOS EGRESADOS CON LA FORMACIÓN RECIBIDA Y SU INSERCIÓN LABORAL

Escuela de Doctorado

Curso académico 20-21

Fecha encuesta: mayo 21

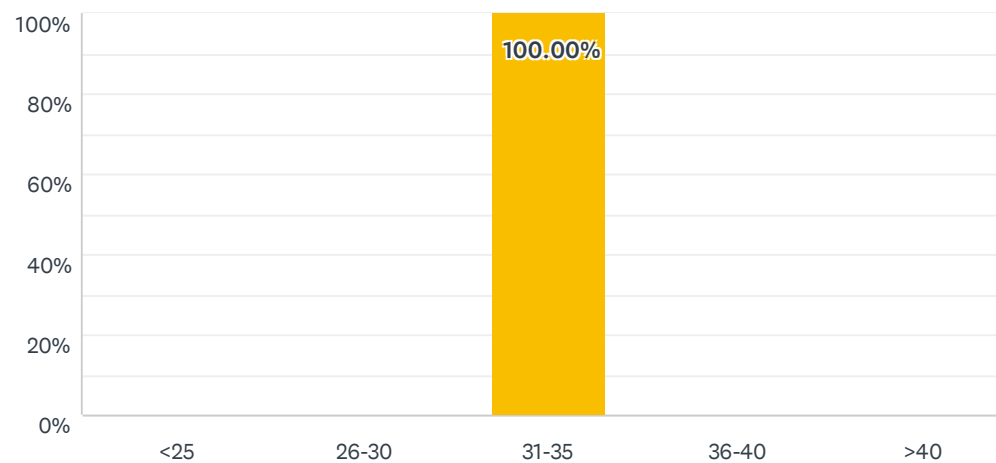
Método: online SurveyMonkey

Se muestran los resultados, sean o no sean significativos estadísticamente, para que puedan analizarse teniendo en cuenta su representatividad.

Encuestas lanzadas	Respuestas	Encuestas necesarias para alcanzar la significatividad estadística (95%)	Tasa de respuesta
49	1	44	2.04%

P1 Edad.

Respondidas: 1 Omitidas: 0



OPCIONES DE RESPUESTA	RESPUESTAS
<25 (1)	0.00% 0
26-30 (2)	0.00% 0
31-35 (3)	100.00% 1
36-40 (4)	0.00% 0
>40 (5)	0.00% 0
TOTAL	1

ESTADÍSTICAS BÁSICAS				
Mínimo	Máximo	Mediana	Media	Desviación estándar
3.00	3.00	3.00	3.00	0.00

P2 Género.

Respondidas: 1 Omitidas: 0

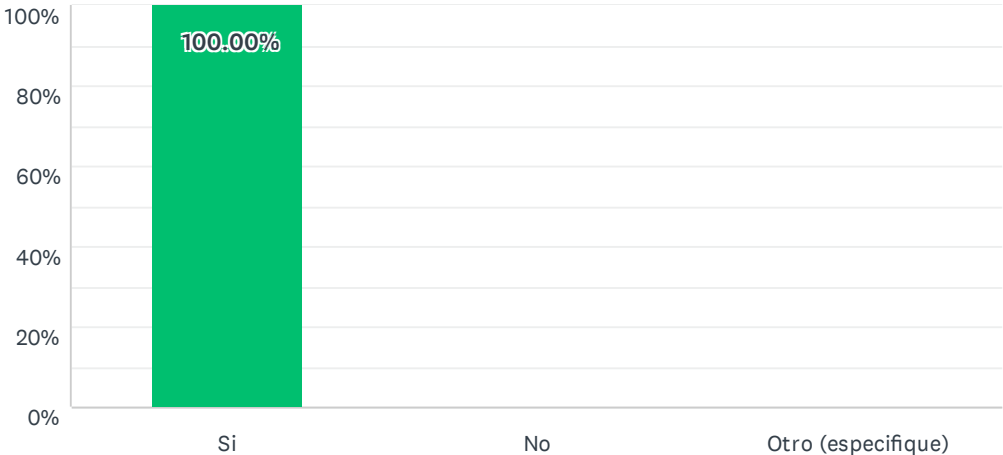


OPCIONES DE RESPUESTA	RESPUESTAS	
Hombre (1)	100.00%	1
Mujer (2)	0.00%	0
TOTAL		1

ESTADÍSTICAS BÁSICAS					
Mínimo	Máximo	Mediana	Media	Desviación estándar	
1.00	1.00	1.00	1.00	0.00	

P3 1. ¿Estaba trabajando durante la realización del Programa de doctorado?

Respondidas: 1 Omitidas: 0



OPCIONES DE RESPUESTA	RESPUESTAS	
Si (1)	100.00%	1
No (2)	0.00%	0
Otro (especifique) (3)	0.00%	0
TOTAL		1

ESTADÍSTICAS BÁSICAS					
Mínimo	Máximo	Mediana	Media	Desviación estándar	
1.00	1.00	1.00	1.00	0.00	

#	OTRO (ESPECIFIQUE)	DATE
	There are no responses.	

P4 2. ¿Está trabajando actualmente?

Respondidas: 1 Omitidas: 0

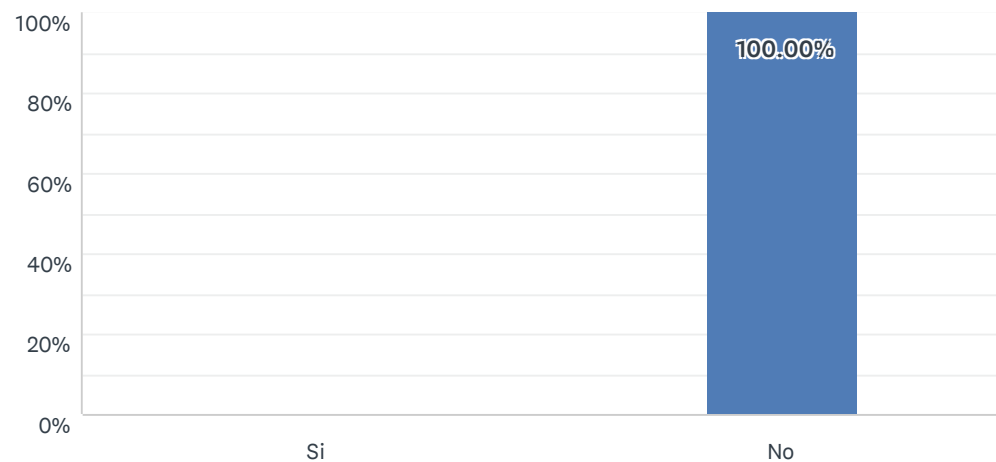


OPCIONES DE RESPUESTA	RESPUESTAS	
Si (1)	100.00%	1
No (2)	0.00%	0
TOTAL		1

ESTADÍSTICAS BÁSICAS					
Mínimo	Máximo	Mediana	Media	Desviación estándar	
1.00	1.00	1.00	1.00	0.00	

P5 3. ¿Ha comenzado a trabajar o ha cambiado de trabajo tras la realización del Programa de Doctorado?

Respondidas: 1 Omitidas: 0



OPCIONES DE RESPUESTA	RESPUESTAS	
Si (1)	0.00%	0
No (2)	100.00%	1
TOTAL		1

ESTADÍSTICAS BÁSICAS					
Mínimo	Máximo	Mediana	Media	Desviación estándar	
2.00	2.00	2.00	2.00	0.00	

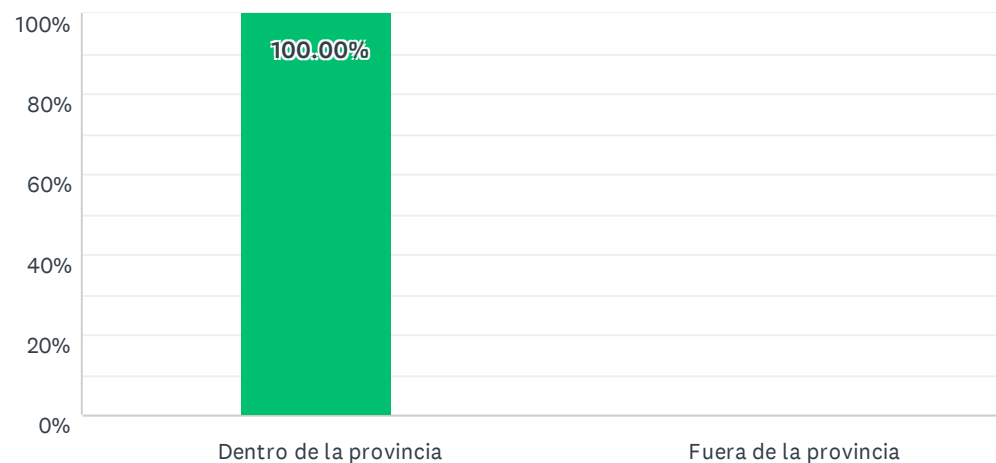
P6 4. ¿Cuántos meses transcurrieron desde que empezó a buscar empleo hasta que lo encontró?

Respondidas: 1 Omitidas: 0

#	RESPUESTAS	DATE
1	No encuentro empleo fuera de la Universidad	6/9/2021 12:59 PM

P7 5. ¿Dónde se encuentra trabajando?

Respondidas: 1 Omitidas: 0

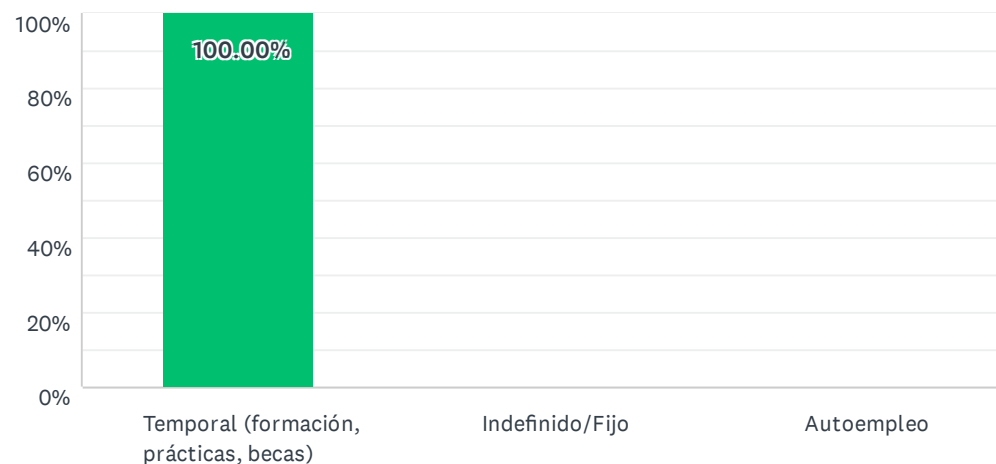


OPCIONES DE RESPUESTA	RESPUESTAS	
Dentro de la provincia (1)	100.00%	1
Fuera de la provincia (2)	0.00%	0
TOTAL		1

ESTADÍSTICAS BÁSICAS						
Mínimo		Máximo		Mediana		Desviación estándar
1.00		1.00		1.00		0.00

P8 6. ¿Qué tipo de empleo tiene?

Respondidas: 1 Omitidas: 0

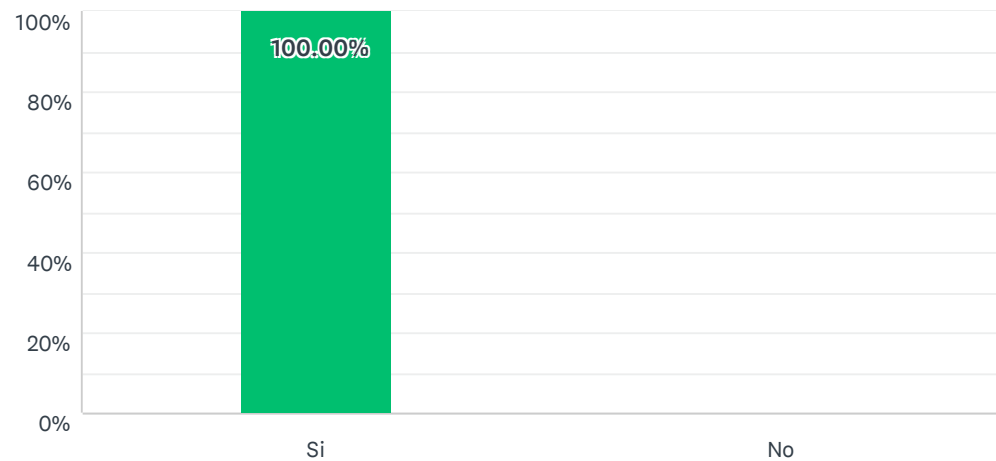


OPCIONES DE RESPUESTA	RESPUESTAS	
Temporal (formación, prácticas, becas) (1)	100.00%	1
Indefinido/Fijo (2)	0.00%	0
Autoempleo (3)	0.00%	0
TOTAL		1

ESTADÍSTICAS BÁSICAS					
Mínimo	Máximo	Mediana	Media	Desviación estándar	
1.00	1.00	1.00	1.00	0.00	

P9 7. ¿Su trabajo está relacionado con el Programa de Doctorado que ha cursado en la UHU?

Respondidas: 1 Omitidas: 0

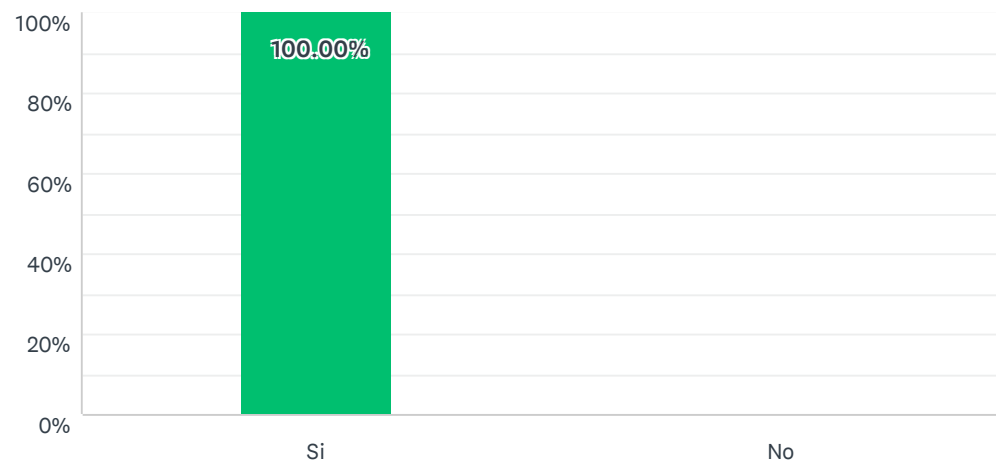


OPCIONES DE RESPUESTA	RESPUESTAS	
Si (1)	100.00%	1
No (2)	0.00%	0
TOTAL		1

ESTADÍSTICAS BÁSICAS						
Mínimo		Máximo	Mediana	Media	Desviación estándar	
1.00		1.00	1.00	1.00	0.00	

P10 8. ¿La formación recibida en la Universidad de Huelva le ha ayudado a realizar adecuadamente su trabajo?

Respondidas: 1 Omitidas: 0

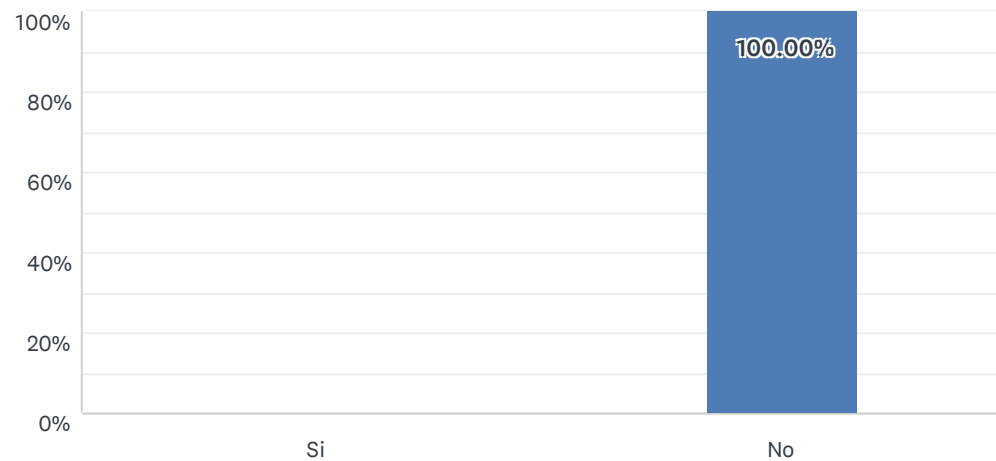


OPCIONES DE RESPUESTA	RESPUESTAS	
Si (1)	100.00%	1
No (2)	0.00%	0
TOTAL		1

ESTADÍSTICAS BÁSICAS					
Mínimo	Máximo	Mediana	Media	Desviación estándar	
1.00	1.00	1.00	1.00	0.00	

P11 9. ¿Cree que el título de Doctor/a le ha permitido acceder a unas mejores condiciones laborales?

Respondidas: 1 Omitidas: 0

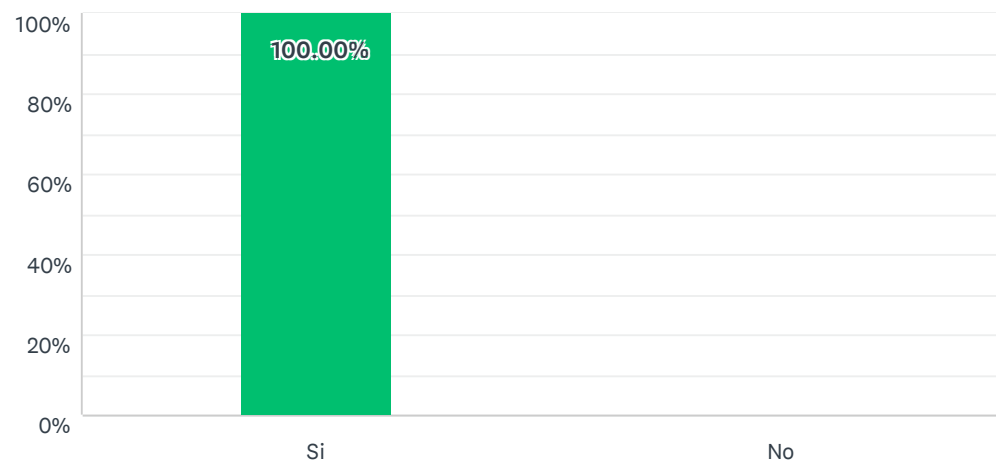


OPCIONES DE RESPUESTA	RESPUESTAS	
Si (1)	0.00%	0
No (2)	100.00%	1
TOTAL		1

ESTADÍSTICAS BÁSICAS					
Mínimo		Máximo	Mediana	Media	Desviación estándar
2.00		2.00	2.00	2.00	0.00

P12 10. ¿Cree que el título de Doctor/a le ha permitido acceder a unas mejores condiciones salariales?

Respondidas: 1 Omitidas: 0



OPCIONES DE RESPUESTA	RESPUESTAS	
Si (1)	100.00%	1
No (2)	0.00%	0
TOTAL		1

ESTADÍSTICAS BÁSICAS						
Mínimo		Máximo		Mediana		Desviación estándar
1.00		1.00		1.00		0.00

P13 11. Exprese su grado de satisfacción con su trabajo actual:

Respondidas: 1 Omitidas: 0



■ Nada satisfecho/a
 ■ Algo satisfecho/a
 ■ Satisfecho/a
 ■ Muy satisfecho/a
 ■ Totalmente satisfecho/a

	NADA SATISFECHO/A (1)	ALGO SATISFECHO/A (2)	SATISFECHO/A (3)	MUY SATISFECHO/A (4)	TOTALMENTE SATISFECHO/A (5)	TOTAL	PROMEDIO PONDERADO
Grado Satisfacción	0.00% 0	100.00% 1	0.00% 0	0.00% 0	0.00% 0	1	2.00

ESTADÍSTICAS BÁSICAS						
Mínimo		Máximo	Mediana	Media		Desviación estándar
2.00		2.00	2.00	2.00		0.00

P14 12. En la actualidad se encuentra:

Respondidas: 0 Omitidas: 1

 No se encontraron coincidencias.

OPCIONES DE RESPUESTA	RESPUESTAS
Preparando oposiciones (1)	0.00% 0
Ampliando estudios (2)	0.00% 0
Buscando empleo (3)	0.00% 0
Otros (4)	0.00% 0
TOTAL	0

ESTADÍSTICAS BÁSICAS					
Mínimo	Máximo	Mediana	Media	Desviación estándar	
0.00	0.00	0.00	0.00	0.00	

P15 13. ¿Cree que el Programa de Doctorado le está ayudando a encontrar trabajo?

Respondidas: 0 Omitidas: 1

 No se encontraron coincidencias.

OPCIONES DE RESPUESTA	RESPUESTAS
Si (1)	0.00% 0
No (2)	0.00% 0
TOTAL	0

ESTADÍSTICAS BÁSICAS					
Mínimo	Máximo	Mediana	Media	Desviación estándar	
0.00	0.00	0.00	0.00	0.00	

P16 14. ¿Cree que el título de Doctor/a le permitirá acceder a unas mejores condiciones laborales?

Respondidas: 0 Omitidas: 1

⚠ No se encontraron coincidencias.

OPCIONES DE RESPUESTA	RESPUESTAS
Si (1)	0.00% 0
No (2)	0.00% 0
TOTAL	0

ESTADÍSTICAS BÁSICAS					
Mínimo	Máximo	Mediana	Media	Desviación estándar	
0.00	0.00	0.00	0.00	0.00	

P17 15. ¿Cree que el título de Doctor/a le permitirá acceder a unas mejores condiciones salariales?

Respondidas: 0 Omitidas: 1

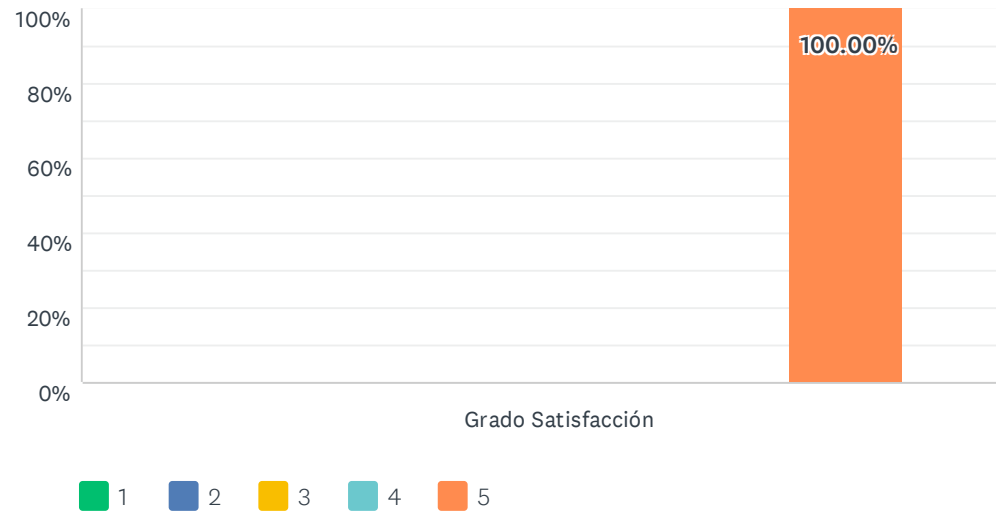
 No se encontraron coincidencias.

OPCIONES DE RESPUESTA	RESPUESTAS
Si (1)	0.00% 0
No (2)	0.00% 0
TOTAL	0

ESTADÍSTICAS BÁSICAS					
Mínimo	Máximo	Mediana	Media	Desviación estándar	
0.00	0.00	0.00	0.00	0.00	

P18 16. Comprensión sistemática de un campo de estudio y el dominio de las habilidades y métodos de investigación relacionados con dicho campo

Respondidas: 1 Omitidas: 0



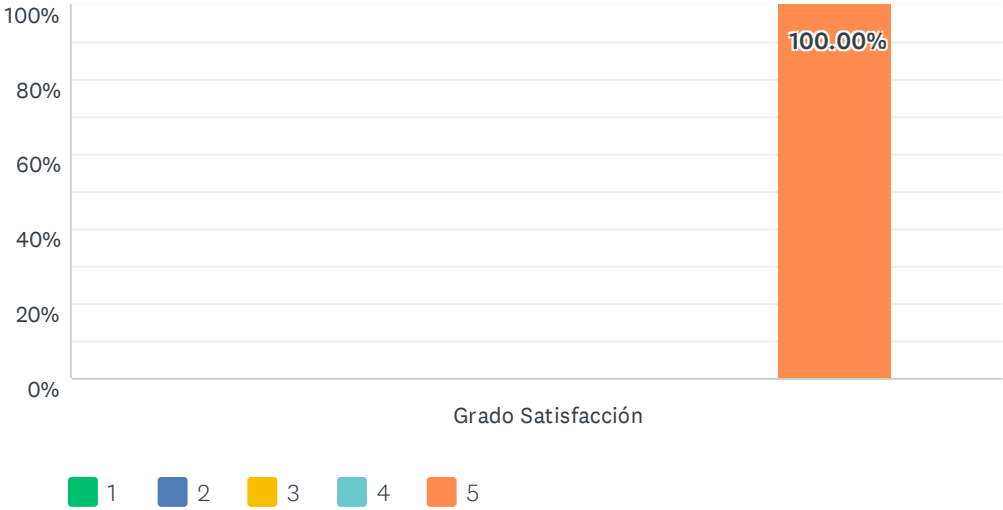
	1 (1)	2 (2)	3 (3)	4 (4)	5 (5)	TOTAL	PROMEDIO PONDERADO
Grado Satisfacción	0.00%	0.00%	0.00%	0.00%	100.00%	1	5.00
	0	0	0	0	1	1	

ESTADÍSTICAS BÁSICAS

Mínimo	Máximo	Mediana	Media	Desviación estándar
5.00	5.00	5.00	5.00	0.00

P19 17. Capacidad de concebir, diseñar o crear, poner en práctica y adoptar un proceso sustancial de investigación o creación

Respondidas: 1 Omitidas: 0

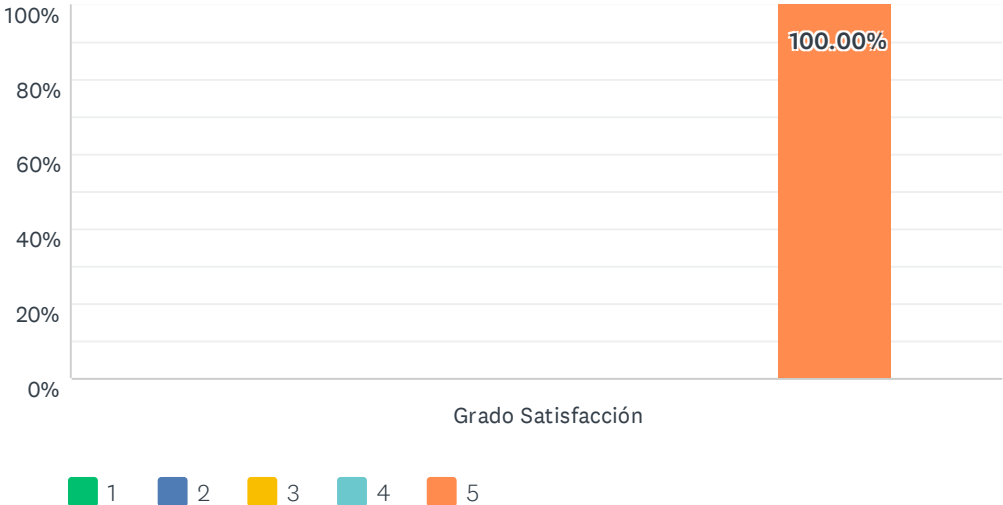


	1 (1)	2 (2)	3 (3)	4 (4)	5 (5)	TOTAL	PROMEDIO PONDERADO
Grado Satisfacción	0.00%	0.00%	0.00%	0.00%	100.00%	1	5.00
	0	0	0	0	1	1	

ESTADÍSTICAS BÁSICAS						
Mínimo		Máximo	Mediana	Media	Desviación estándar	
5.00		5.00	5.00	5.00	0.00	

P20 18. Capacidad para contribuir a la ampliación de las fronteras del conocimiento a través de una investigación original

Respondidas: 1 Omitidas: 0



	1 (1)	2 (2)	3 (3)	4 (4)	5 (5)	TOTAL	PROMEDIO PONDERADO
Grado Satisfacción	0.00%	0.00%	0.00%	0.00%	100.00%	1	5.00
	0	0	0	0	1	1	

ESTADÍSTICAS BÁSICAS						
Mínimo		Máximo	Mediana	Media	Desviación estándar	
5.00		5.00	5.00	5.00	0.00	

P21 19. Capacidad de realizar un análisis crítico y de evaluación y síntesis de ideas nuevas y complejas

Respondidas: 1 Omitidas: 0



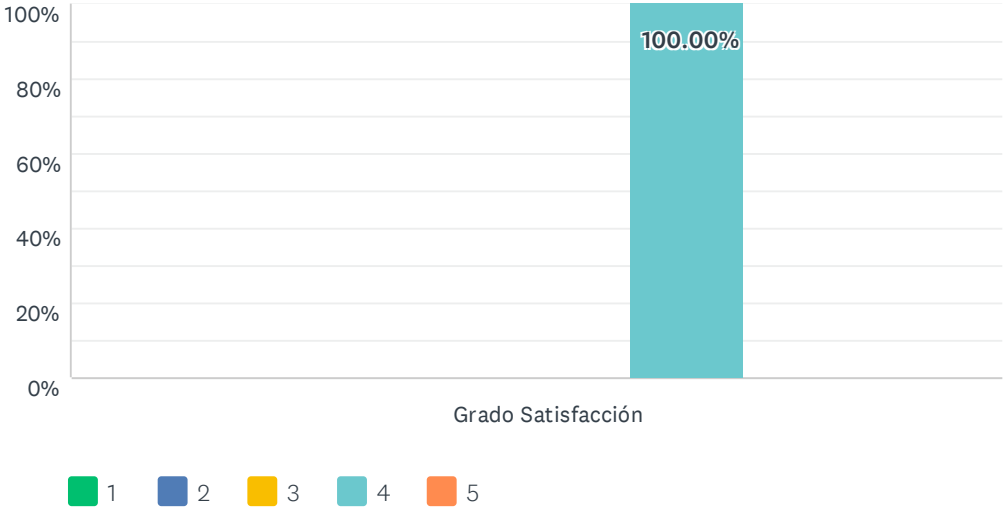
	1 (1)	2 (2)	3 (3)	4 (4)	5 (5)	TOTAL	PROMEDIO PONDERADO
Grado Satisfacción	0.00%	0.00%	0.00%	0.00%	100.00%	1	5.00
	0	0	0	0	1	1	

ESTADÍSTICAS BÁSICAS

Mínimo	Máximo	Mediana	Media	Desviación estándar
5.00	5.00	5.00	5.00	0.00

P22 20. Capacidad de comunicación con la comunidad académica y científica y con la sociedad en general acerca de sus ámbitos de conocimiento en los modos e idiomas de uso habitual en su comunidad científica internacional

Respondidas: 1 Omitidas: 0

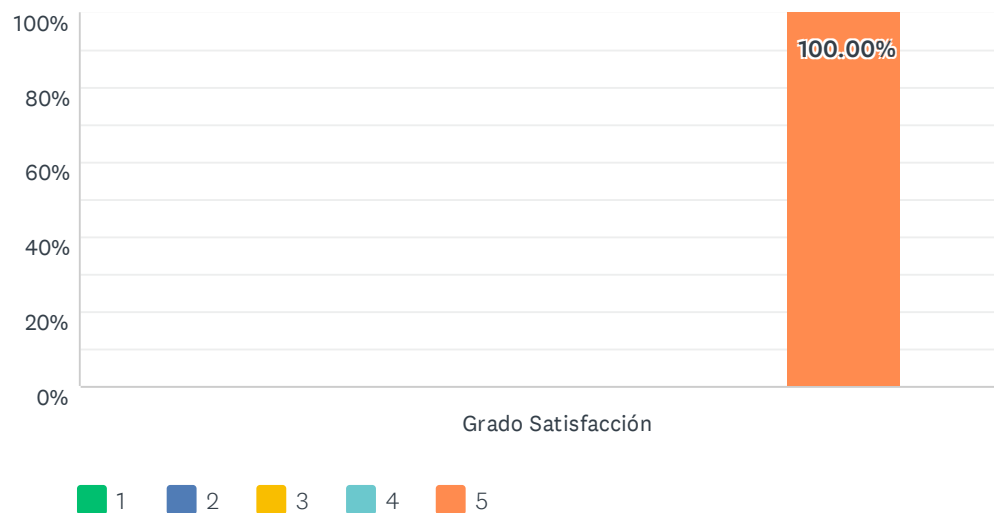


	1 (1)	2 (2)	3 (3)	4 (4)	5 (5)	TOTAL	PROMEDIO PONDERADO
Grado Satisfacción	0.00% 0	0.00% 0	0.00% 0	100.00% 1	0.00% 0	1	4.00

ESTADÍSTICAS BÁSICAS						
Mínimo		Máximo	Mediana	Media	Desviación estándar	
4.00		4.00	4.00	4.00	0.00	

P23 21. Capacidad de fomentar, en contextos académicos y profesionales, el avance científico, tecnológico, social, artístico o cultural dentro de una sociedad basada en el conocimiento

Respondidas: 1 Omitidas: 0



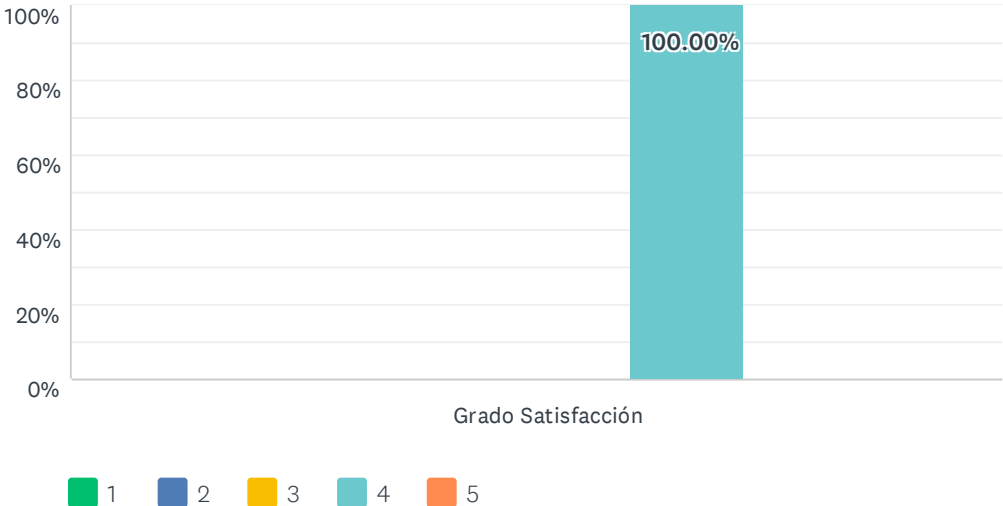
	1 (1)	2 (2)	3 (3)	4 (4)	5 (5)	TOTAL	PROMEDIO PONDERADO
Grado Satisfacción	0.00%	0.00%	0.00%	0.00%	100.00%	1	5.00
	0	0	0	0	1	1	

ESTADÍSTICAS BÁSICAS

Mínimo	Máximo	Mediana	Media	Desviación estándar
5.00	5.00	5.00	5.00	0.00

P24 22. Desarrollarme en contextos en los que hay poca información específica

Respondidas: 1 Omitidas: 0

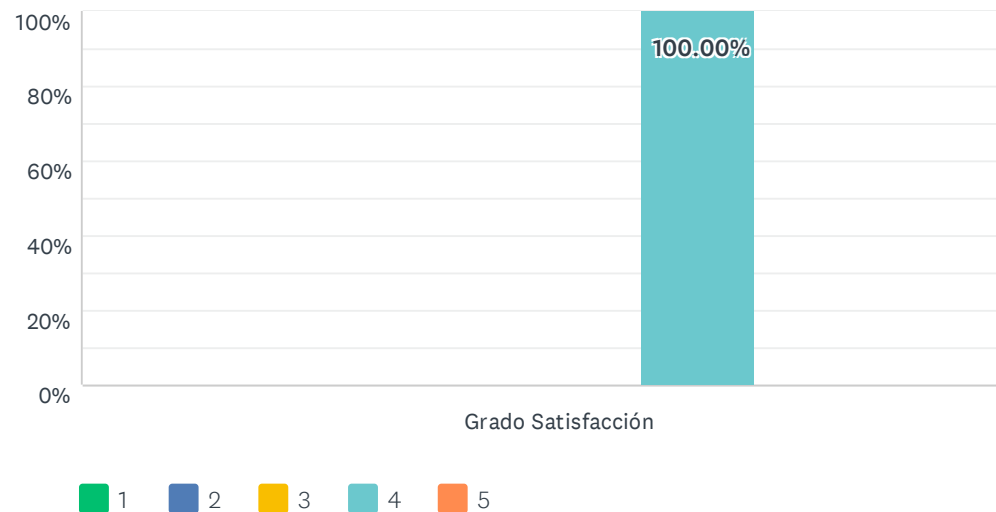


	1 (1)	2 (2)	3 (3)	4 (4)	5 (5)	TOTAL	PROMEDIO PONDERADO
Grado Satisfacción	0.00% 0	0.00% 0	0.00% 0	100.00% 1	0.00% 0	1	4.00

ESTADÍSTICAS BÁSICAS				
Mínimo 4.00	Máximo 4.00	Mediana 4.00	Media 4.00	Desviación estándar 0.00

P25 23. Encontrar las preguntas claves que hay que responder para resolver un problema complejo

Respondidas: 1 Omitidas: 0



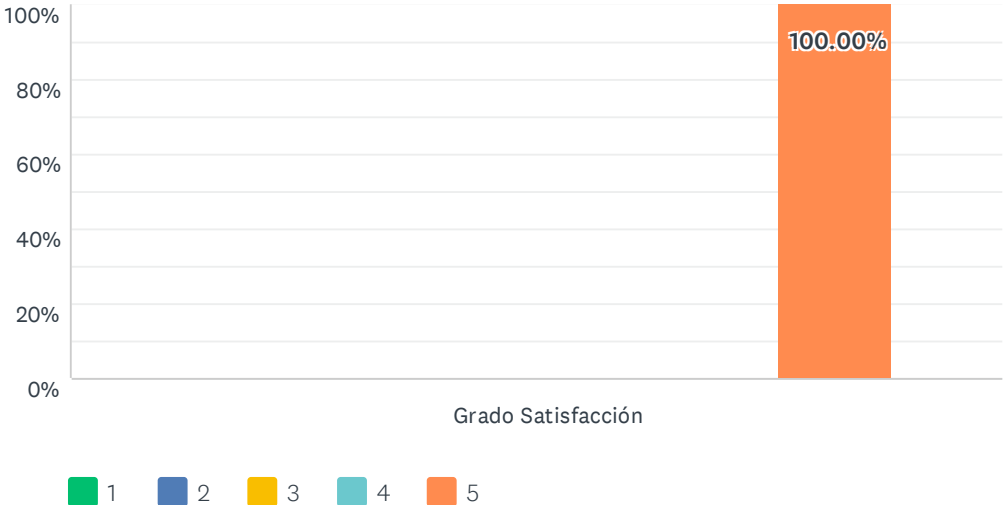
	1 (1)	2 (2)	3 (3)	4 (4)	5 (5)	TOTAL	PROMEDIO PONDERADO
Grado Satisfacción	0.00% 0	0.00% 0	0.00% 0	100.00% 1	0.00% 0	1	4.00

ESTADÍSTICAS BÁSICAS

Mínimo 4.00	Máximo 4.00	Mediana 4.00	Media 4.00	Desviación estándar 0.00
----------------	----------------	-----------------	---------------	-----------------------------

P26 24. Diseñar, crear, desarrollar y emprender proyectos novedosos e innovadores en su ámbito de conocimiento

Respondidas: 1 Omitidas: 0

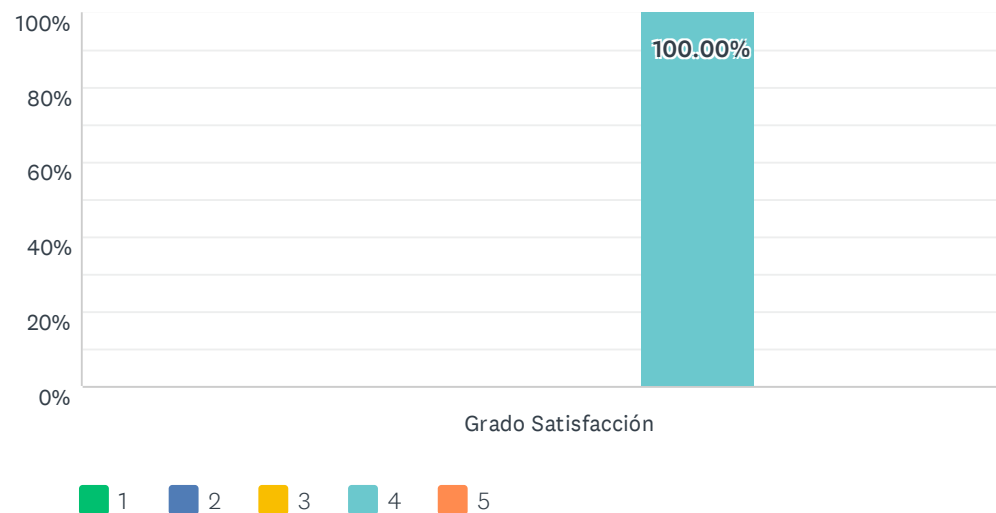


	1 (1)	2 (2)	3 (3)	4 (4)	5 (5)	TOTAL	PROMEDIO PONDERADO
Grado Satisfacción	0.00%	0.00%	0.00%	0.00%	100.00%	1	5.00
	0	0	0	0	1	1	

ESTADÍSTICAS BÁSICAS						
Mínimo		Máximo	Mediana	Media	Desviación estándar	
5.00		5.00	5.00	5.00	0.00	

P27 25. Trabajar tanto en equipo como de manera autónoma en un contexto internacional o multidisciplinar

Respondidas: 1 Omitidas: 0



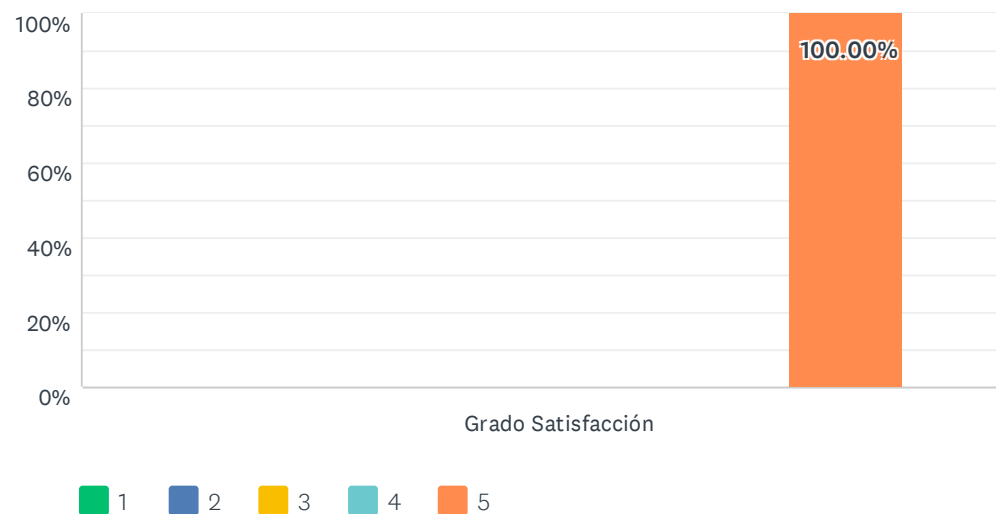
	1 (1)	2 (2)	3 (3)	4 (4)	5 (5)	TOTAL	PROMEDIO PONDERADO
Grado Satisfacción	0.00%	0.00%	0.00%	100.00%	0.00%	1	4.00
	0	0	0	1	0	1	

ESTADÍSTICAS BÁSICAS

Mínimo	Máximo	Mediana	Media	Desviación estándar
4.00	4.00	4.00	4.00	0.00

P28 26. Integrar conocimientos, enfrentarse a la complejidad y formular juicios con información limitada

Respondidas: 1 Omitidas: 0



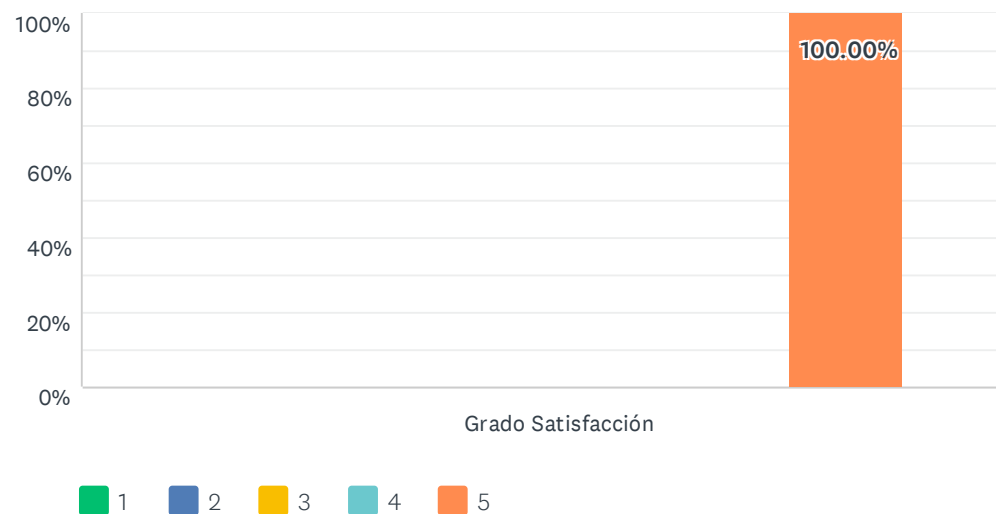
	1 (1)	2 (2)	3 (3)	4 (4)	5 (5)	TOTAL	PROMEDIO PONDERADO
Grado Satisfacción	0.00% 0	0.00% 0	0.00% 0	0.00% 0	100.00% 1	1	5.00

ESTADÍSTICAS BÁSICAS

Mínimo 5.00	Máximo 5.00	Mediana 5.00	Media 5.00	Desviación estándar 0.00
----------------	----------------	-----------------	---------------	-----------------------------

P29 27. La crítica y defensa intelectual de soluciones

Respondidas: 1 Omitidas: 0



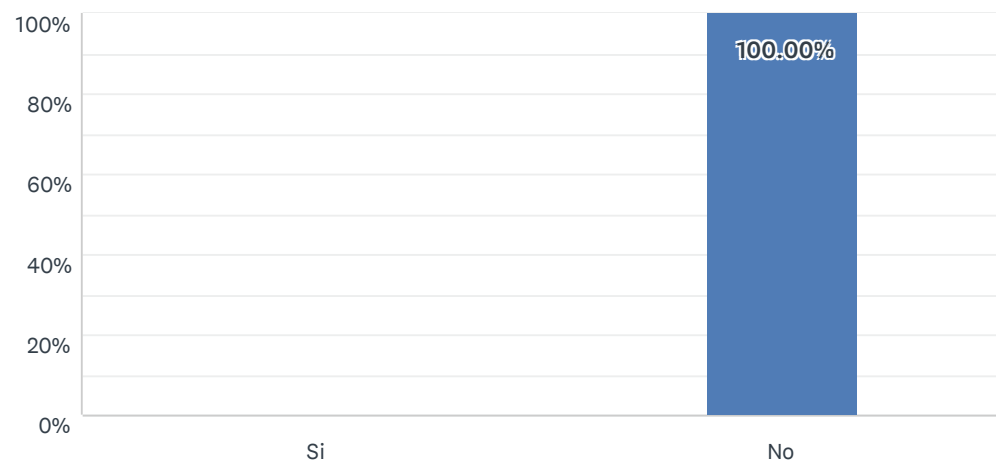
	1 (1)	2 (2)	3 (3)	4 (4)	5 (5)	TOTAL	PROMEDIO PONDERADO
Grado Satisfacción	0.00% 0	0.00% 0	0.00% 0	0.00% 0	100.00% 1	1	5.00

ESTADÍSTICAS BÁSICAS

Mínimo 5.00	Máximo 5.00	Mediana 5.00	Media 5.00	Desviación estándar 0.00
----------------	----------------	-----------------	---------------	-----------------------------

P30 28. ¿Recomendaría cursar un Programa de Doctorado?

Respondidas: 1 Omitidas: 0

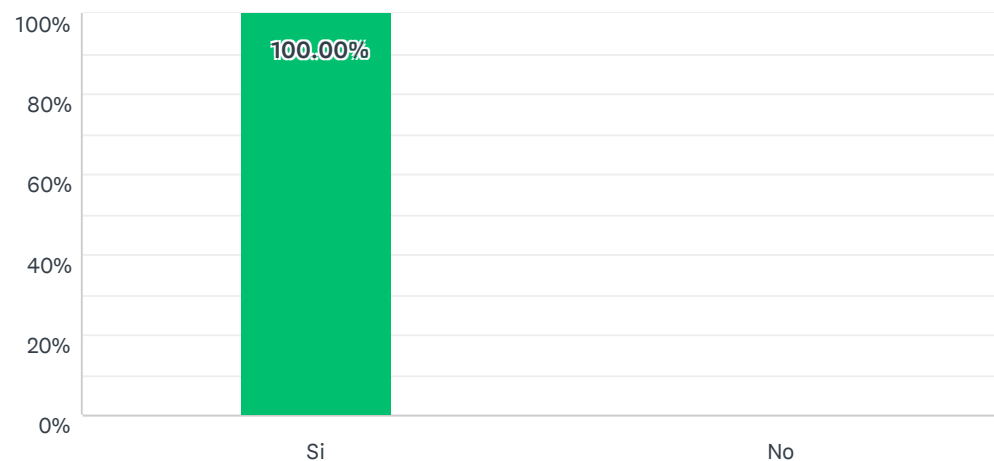


OPCIONES DE RESPUESTA	RESPUESTAS	
Si (1)	0.00%	0
No (2)	100.00%	1
TOTAL		1

ESTADÍSTICAS BÁSICAS					
Mínimo	Máximo	Mediana	Media	Desviación estándar	
2.00	2.00	2.00	2.00	0.00	

P31 29. ¿Recomendaría cursar el Programa de Doctorado que usted ha cursado?

Respondidas: 1 Omitidas: 0

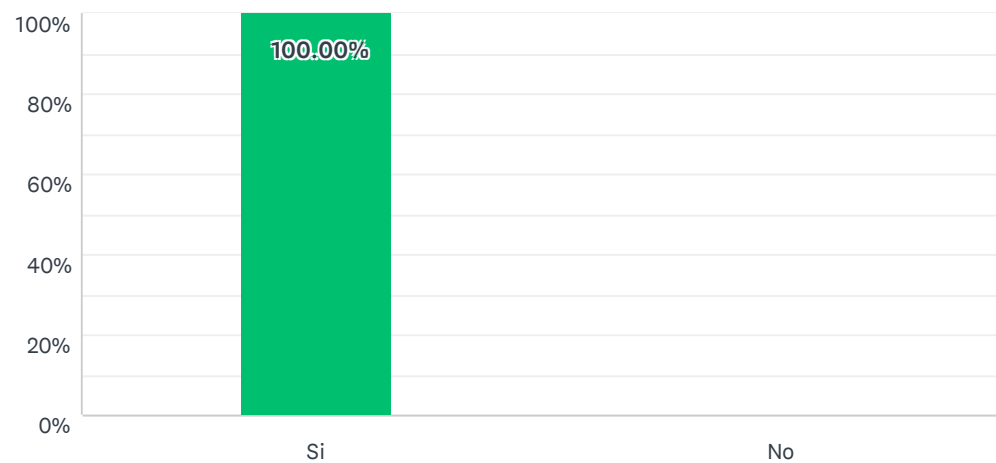


OPCIONES DE RESPUESTA	RESPUESTAS	
Si (1)	100.00%	1
No (2)	0.00%	0
TOTAL		1

ESTADÍSTICAS BÁSICAS						
Mínimo		Máximo		Mediana		Desviación estándar
1.00		1.00		1.00		0.00

P32 30. ¿De manera general, me siento satisfecho/a con el profesorado del PD?

Respondidas: 1 Omitidas: 0

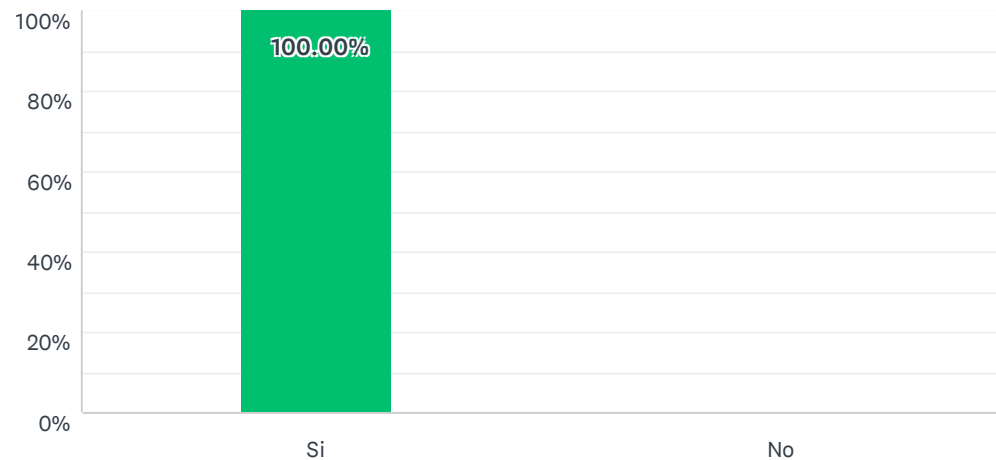


OPCIONES DE RESPUESTA	RESPUESTAS	
Si (1)	100.00%	1
No (2)	0.00%	0
TOTAL		1

ESTADÍSTICAS BÁSICAS						
Mínimo		Máximo	Mediana	Media		Desviación estándar
1.00		1.00	1.00	1.00		0.00

P33 31. ¿De manera general, me siento satisfecho/a con el Programa de Doctorado cursado en la Universidad de Huelva?

Respondidas: 1 Omitidas: 0



OPCIONES DE RESPUESTA	RESPUESTAS	
Si (1)	100.00%	1
No (2)	0.00%	0
TOTAL		1

ESTADÍSTICAS BÁSICAS					
Mínimo	Máximo	Mediana	Media	Desviación estándar	
1.00	1.00	1.00	1.00	0.00	

P34 Destaca dos aspectos con los que estás más satisfecho/a.

Respondidas: 1 Omitidas: 0

#	RESPUESTAS	DATE
1	La capacidad adquirida de trabajar en el área de la investigación y de comunicar a la comunidad los avances obtenidos dentro de un campo específico	6/9/2021 12:59 PM

P35 Destaca dos aspectos que crees que habría que mejorar.

Respondidas: 1 Omitidas: 0

#	RESPUESTAS	DATE
1	Los graves problemas para incorporarse al mercado laboral ya que al tener el título de Doctor hay pocas vacantes en las empresas donde poder encajar.	6/9/2021 12:59 PM