



VICERRECTORADO DE
PLANIFICACIÓN
ESTRATÉGICA,
CALIDAD E IGUALDAD

Unidad para la Calidad

Universidad de Huelva

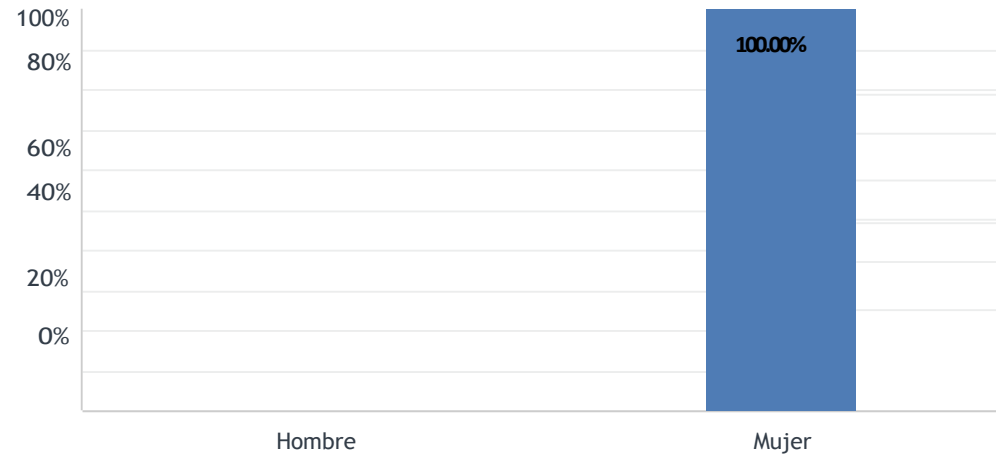
SATISFACCIÓN DEL PAS CON LOS TÍTULOS DE SU CENTRO

Escuela de Doctorado

(Curso académico 2019-20)

Población	Respuestas	Tasa de respuesta
6	1	16.67%

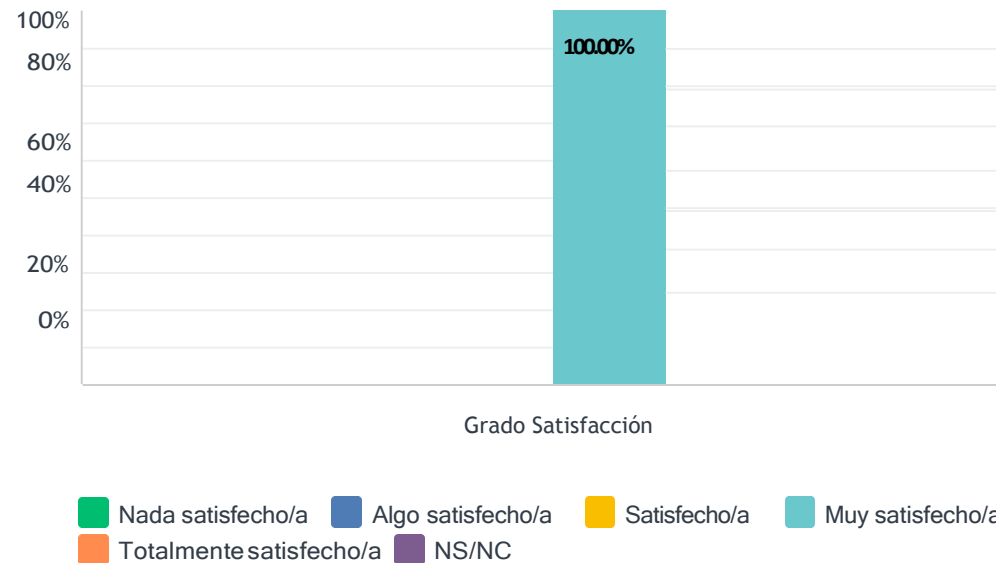
Género



OPCIONES DE RESPUESTA		RESPUESTAS	
Hombre (1)		0.00%	0
Mujer (2)		100.00%	1
TOTAL			1

ESTADÍSTICAS BÁSICAS						
Mínimo		Máximo	Promedio	Media	Desviación estándar	
2.00		2.00	2.00	2.00	0.00	

1. La disponibilidad, accesibilidad y utilidad de la información en la web del programa y otros medios de difusión

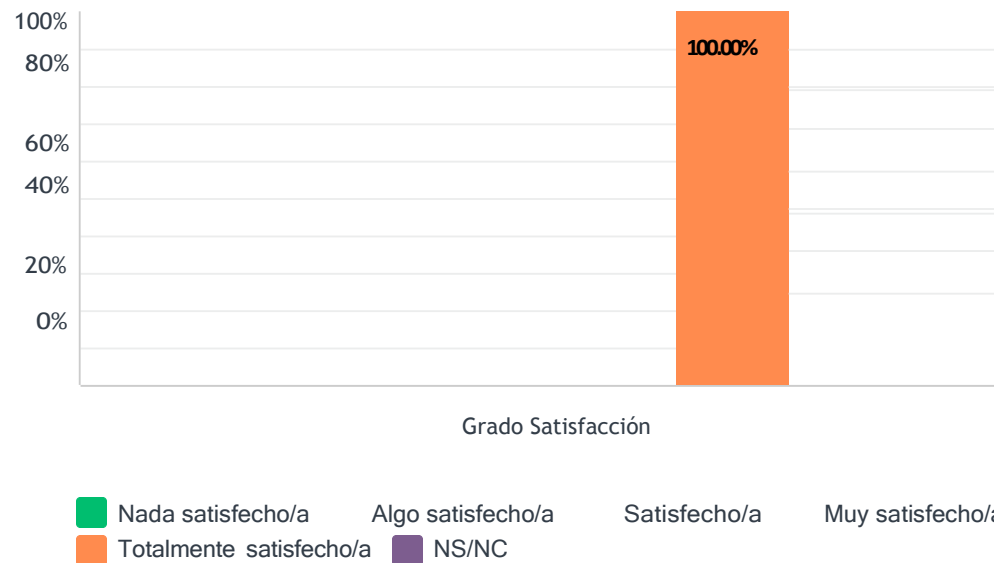


	NADA SATISFECHO/A (1)	ALGO SATISFECHO/A (2)	SATISFECHO/A (3)	MUY SATISFECHO/A (4)	TOTALMENTE SATISFECHO/A (5)	NS/NC	TOTAL	PROMEDIO PONDERADO
Grado Satisfacción	0.00% 0	0.00% 0	0.00% 0	100.00% 1	0.00% 0	0.00% 0	1	4.00

ESTADÍSTICAS BÁSICAS

Mínimo 4.00	Máximo 4.00	Promedio 4.00	Media 4.00	Desviación estándar 0.00
----------------	----------------	------------------	---------------	-----------------------------

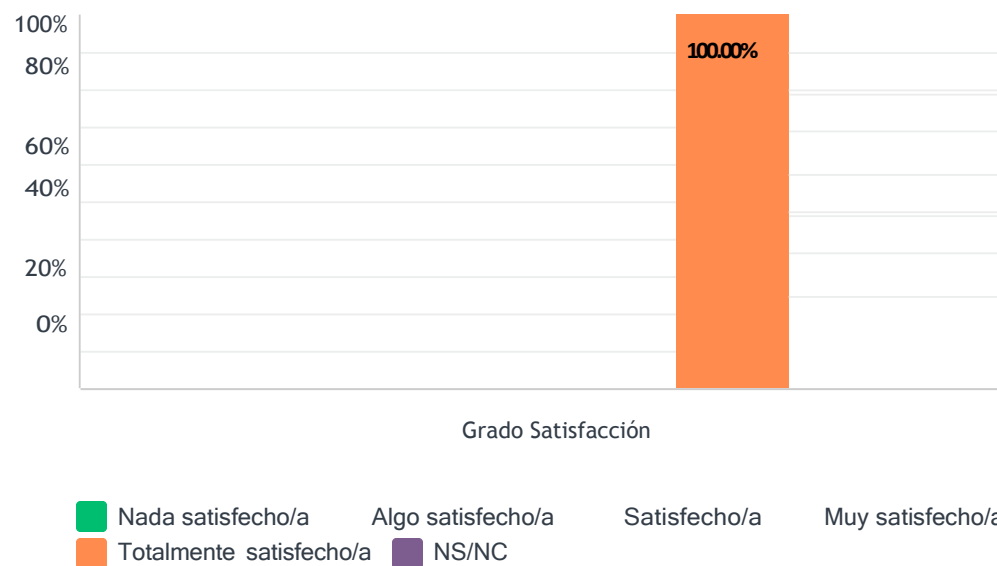
2. La gestión de los trámites administrativos relacionados con los doctorandos (matriculación, becas, etc.) se realizan en los plazos y condiciones establecidas



	NADA SATISFECHO/A (1)	ALGO SATISFECHO/A (2)	SATISFECHO/A (3)	MUY SATISFECHO/A (4)	TOTALMENTE SATISFECHO/A (5)	NS/NC	TOTAL	PROMEDIO PONDERADO
Grado Satisfacción	0.00% 0	0.00% 0	0.00% 0	0.00% 0	100.00% 1	0.00% 0	1	5.00

ESTADÍSTICAS BÁSICAS							
Mínimo		Máximo	Promedio	Media		Desviación estándar	
5.00		5.00	5.00	5.00		0.00	

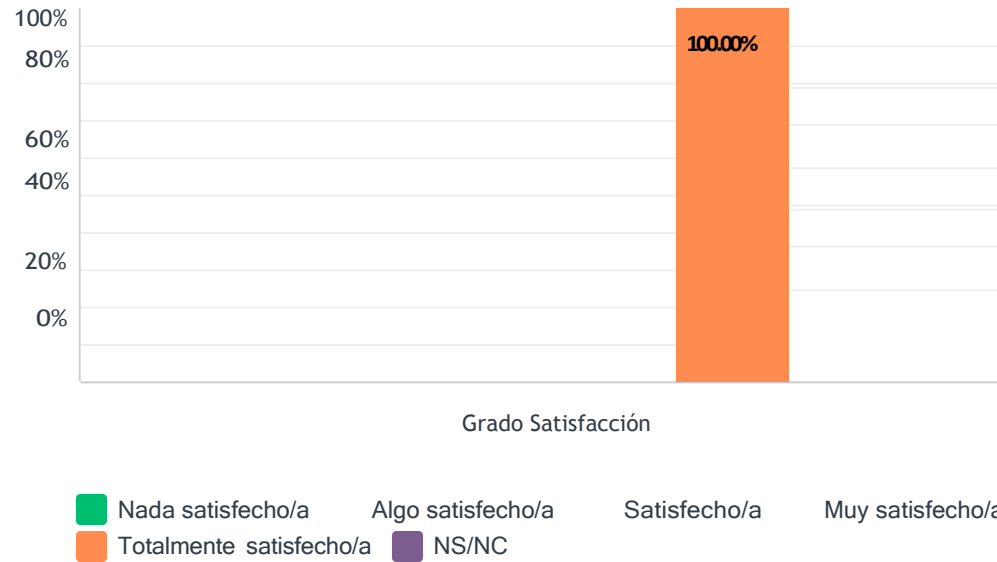
3. La gestión desarrollada por las Comisiones Académicas de los Programas de Doctorado



	NADA SATISFECHO/A (1)	ALGO SATISFECHO/A (2)	SATISFECHO/A (3)	MUY SATISFECHO/A (4)	TOTALMENTE SATISFECHO/A (5)	NS/NC	TOTAL	PROMEDIO PONDERADO
Grado Satisfacción	0.00% 0	0.00% 0	0.00% 0	0.00% 0	100.00% 1	0.00% 0	1	5.00

ESTADÍSTICAS BÁSICAS						
Mínimo		Máximo	Promedio	Media	Desviación estándar	
5.00		5.00	5.00	5.00	0.00	

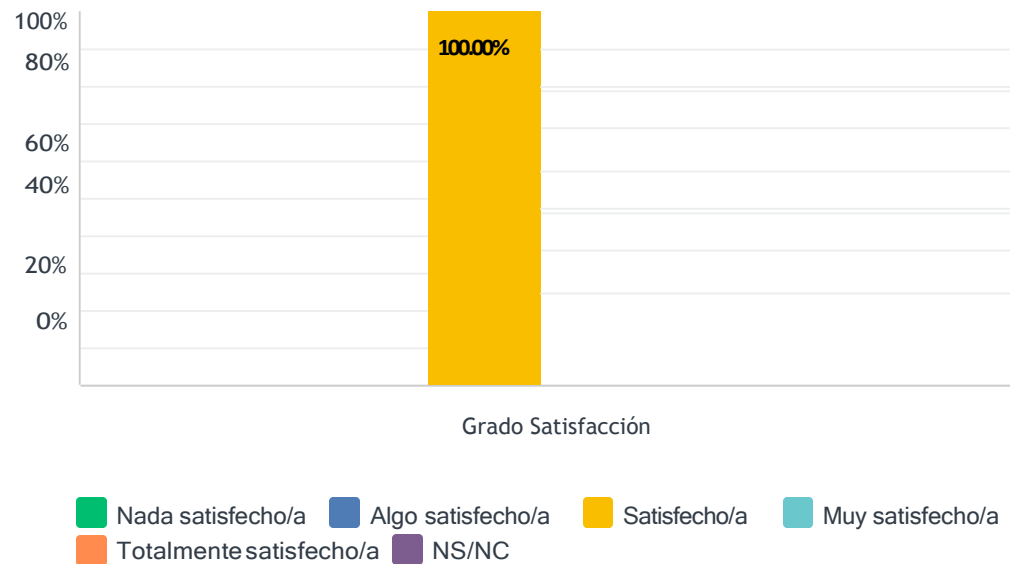
4. La gestión realizada por el Comité de Dirección de la Escuela de Doctorado es adecuada



	NADA SATISFECHO/A (1)	ALGO SATISFECHO/A (2)	SATISFECHO/A (3)	MUY SATISFECHO/A (4)	TOTALMENTE SATISFECHO/A (5)	NS/NC	TOTAL	PROMEDIO PONDERADO
Grado Satisfacción	0.00% 0	0.00% 0	0.00% 0	0.00% 0	100.00% 1	0.00% 0	1	5.00

ESTADÍSTICAS BÁSICAS						
Mínimo	Máximo	Promedio	Media	Desviación estándar		
5.00	5.00	5.00	5.00	0.00		

5. La comunicación que se mantiene con los/las doctorandos/as y profesorado para el desarrollo del título

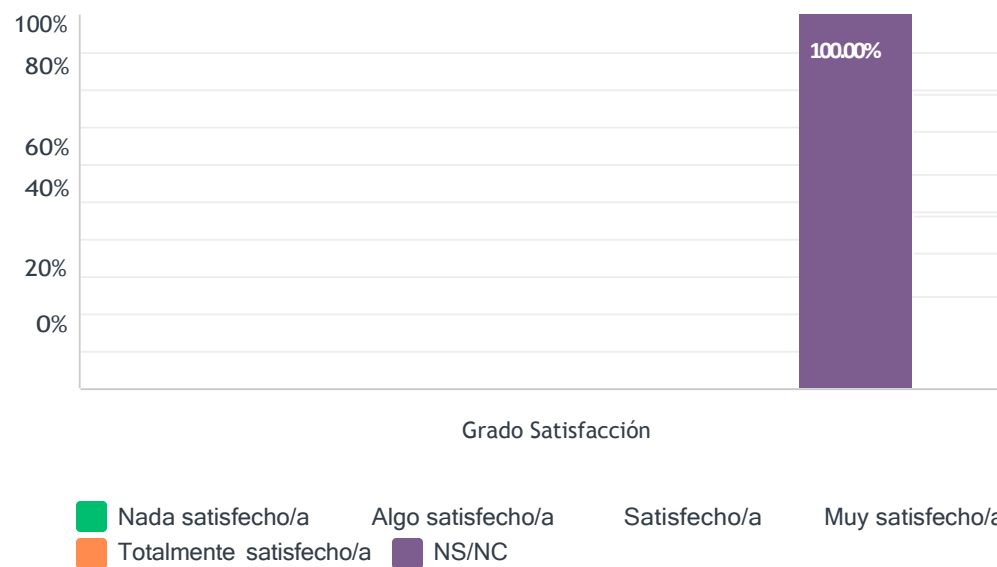


	NADA SATISFECHO/A (1)	ALGO SATISFECHO/A (2)	SATISFECHO/A (3)	MUY SATISFECHO/A (4)	TOTALMENTE SATISFECHO/A (5)	NS/NC	TOTAL	PROMEDIO PONDERADO
Grado Satisfacción	0.00% 0	0.00% 0	100.00% 1	0.00% 0	0.00% 0	0.00% 0	1	3.00

ESTADÍSTICAS BÁSICAS

Mínimo 3.00	Máximo 3.00	Promedio 3.00	Media 3.00	Desviación estándar 0.00
----------------	----------------	------------------	---------------	-----------------------------

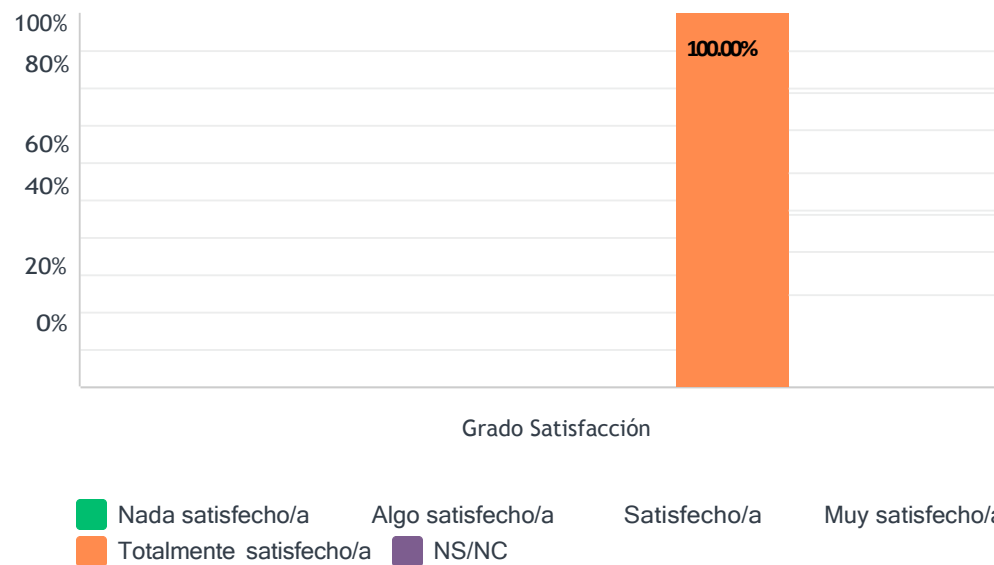
6. En el caso Programas de Doctorados Interuniversitarios, las relaciones con las otras Universidades se producen con regularidad



	NADA SATISFECHO/A (1)	ALGO SATISFECHO/A (2)	SATISFECHO/A (3)	MUY SATISFECHO/A (4)	TOTALMENTE SATISFECHO/A (5)	NS/NC	TOTAL	PROMEDIO PONDERADO
Grado Satisfacción	0.00% 0	0.00% 0	0.00% 0	0.00% 0	0.00% 0	100.00% 1	1	0.00

ESTADÍSTICAS BÁSICAS					
Mínimo	Máximo	Promedio	Media	Desviación estándar	
0.00	0.00	0.00	0.00	0.00	

7. La organización del trabajo para atender a los/las doctorandos/as y profesorado del programa

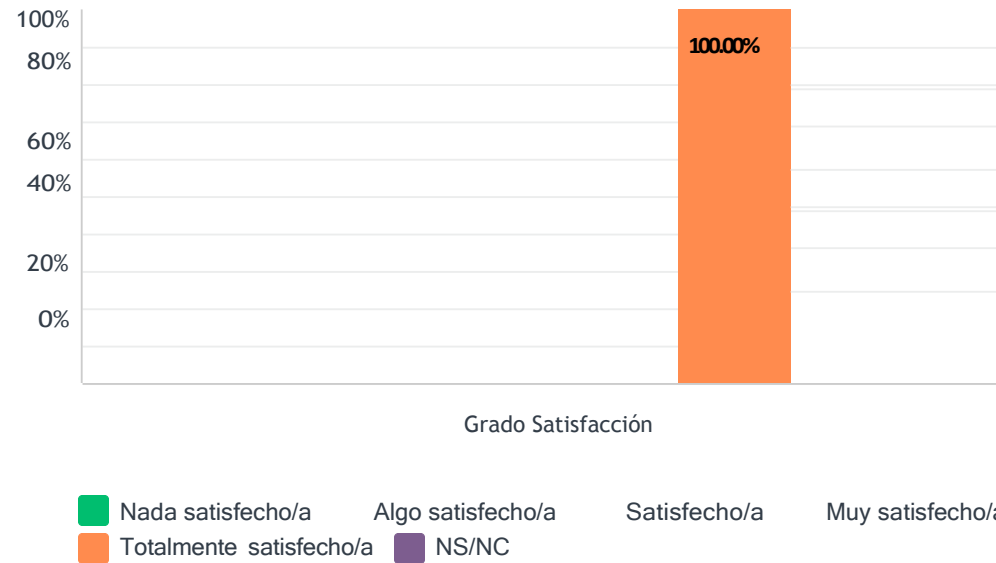


	NADA SATISFECHO/A (1)	ALGO SATISFECHO/A (2)	SATISFECHO/A (3)	MUY SATISFECHO/A (4)	TOTALMENTE SATISFECHO/A (5)	NS/NC	TOTAL	PROMEDIO PONDERADO
Grado Satisfacción	0.00% 0	0.00% 0	0.00% 0	0.00% 0	100.00% 1	0.00% 0	1	5.00

ESTADÍSTICAS BÁSICAS

Mínimo	Máximo	Promedio	Media	Desviación estándar
5.00	5.00	5.00	5.00	0.00

8. El equipamiento de las instalaciones en las que realiza su trabajo para el programa de doctorado

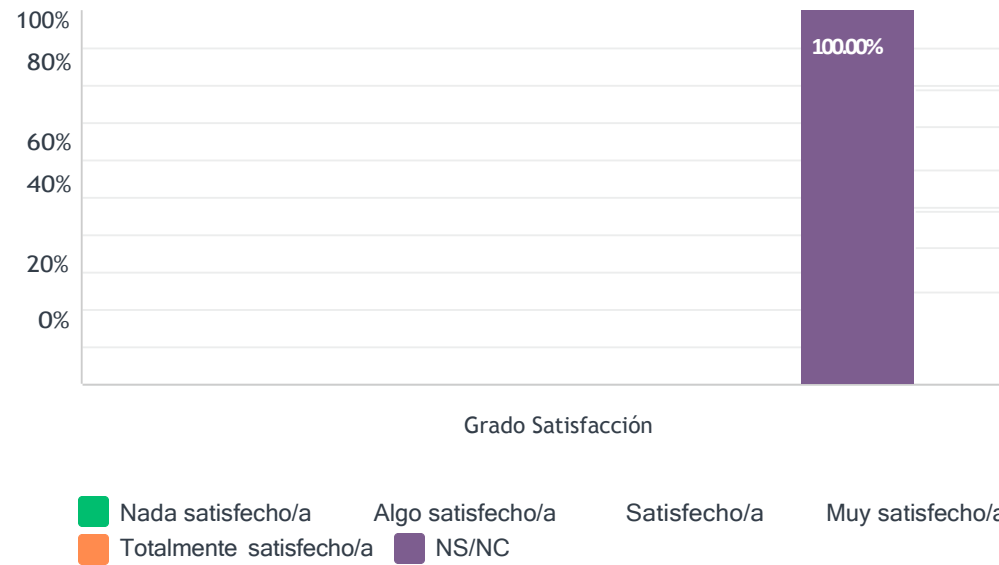


	NADA SATISFECHO/A (1)	ALGO SATISFECHO/A (2)	SATISFECHO/A (3)	MUY SATISFECHO/A (4)	TOTALMENTE SATISFECHO/A (5)	NS/NC	TOTAL	PROMEDIO PONDERADO
Grado Satisfacción	0.00% 0	0.00% 0	0.00% 0	0.00% 0	100.00% 1	0.00% 0	1	5.00

ESTADÍSTICAS BÁSICAS

Mínimo 5.00	Máximo 5.00	Promedio 5.00	Media 5.00	Desviación estándar 0.00
----------------	----------------	------------------	---------------	-----------------------------

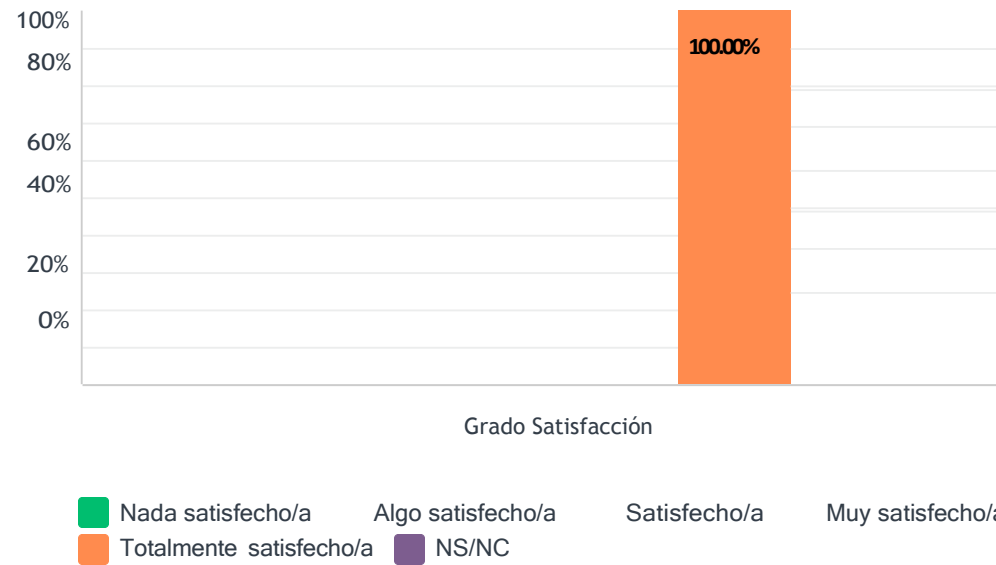
9. El sistema existente para dar respuesta a las quejas, sugerencias y reclamaciones



	NADA SATISFECHO/A (1)	ALGO SATISFECHO/A (2)	SATISFECHO/A (3)	MUY SATISFECHO/A (4)	TOTALMENTE SATISFECHO/A (5)	NS/NC	TOTAL	PROMEDIO PONDERADO
Grado Satisfacción	0.00% 0	0.00% 0	0.00% 0	0.00% 0	0.00% 0	100.00% 1	1	0.00

ESTADÍSTICAS BÁSICAS	
Mínimo 0.00	Máximo 0.00
Promedio 0.00	Media 0.00
	Desviación estándar 0.00

10. Mi satisfacción, en general, con el Programa de Doctorado



	NADA SATISFECHO/A (1)	ALGO SATISFECHO/A (2)	SATISFECHO/A (3)	MUY SATISFECHO/A (4)	TOTALMENTE SATISFECHO/A (5)	NS/NC	TOTAL	PROMEDIO PONDERADO
Grado Satisfacción	0.00% 0	0.00% 0	0.00% 0	0.00% 0	100.00% 1	0.00% 0	1	5.00

ESTADÍSTICAS BÁSICAS						
Mínimo	Máximo	Promedio	Media	Desviación estándar		
5.00	5.00	5.00	5.00	0.00		