

# SATISFACCIÓN GLOBAL DEL ALUMNADO CON LAS PRÁCTICAS

## Doble Grado en Estudios Ingleses y Filología Hispánica

Curso académico 20-21

Fecha encuesta: mayo 21

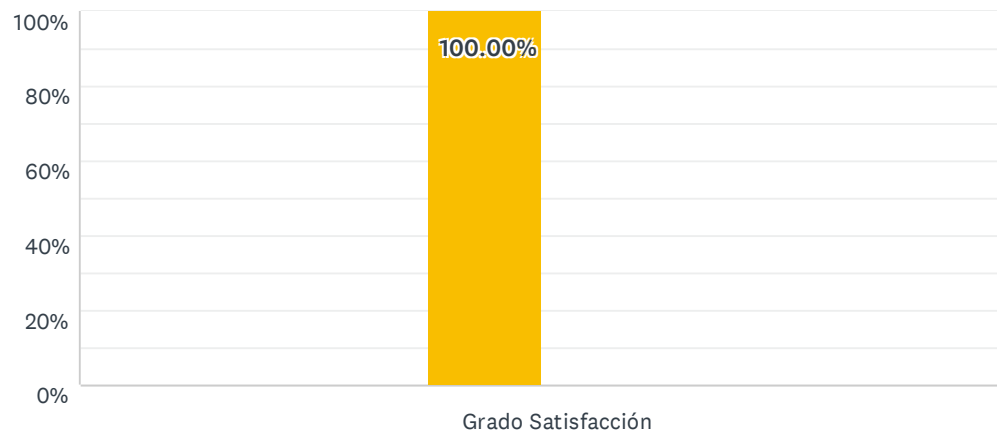
Método: online SurveyMonkey

Se muestran los resultados, sean o no sean significativos estadísticamente, para que puedan analizarse teniendo en cuenta su representatividad.

Encuestas lanzadas	Respuestas	Encuestas necesarias para alcanzar la significatividad estadística (95%)	Tasa de respuesta	Satisfacción Global
30	1	28	3.33%	5.00

## P5 1. La información previa de los objetivos y los criterios de evaluación de las prácticas

Respondidas: 1 Omitidas: 0



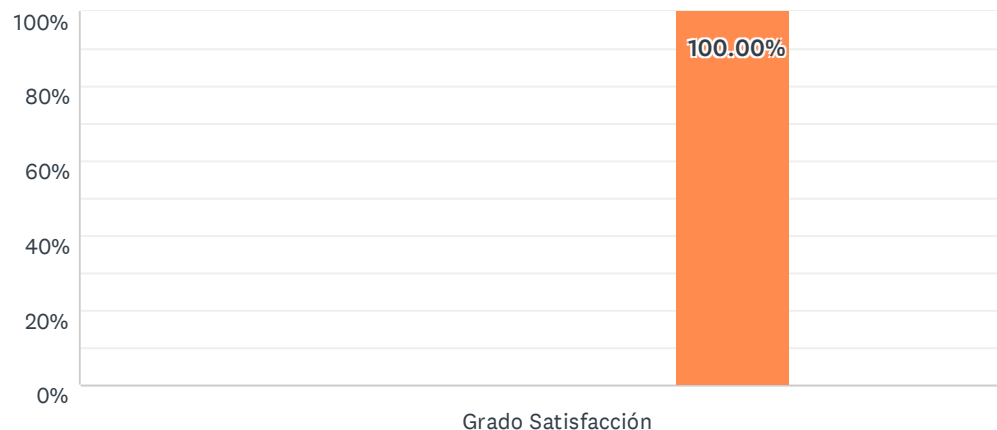
■ Nada satisfecho/a  
 ■ Algo satisfecho/a  
 ■ Satisfecho/a  
 ■ Muy satisfecho/a  
■ Totalmente satisfecho/a  
 ■ NS/NC

	NADA SATISFECHO/A (1)	ALGO SATISFECHO/A (2)	SATISFECHO/A (3)	MUY SATISFECHO/A (4)	TOTALMENTE SATISFECHO/A (5)	NS/NC	TOTAL	PROMEDIO PONDERADO
Grado Satisfacción	0.00% 0	0.00% 0	100.00% 1	0.00% 0	0.00% 0	0.00% 0	1	3.00

ESTADÍSTICAS BÁSICAS						
Mínimo	Máximo	Mediana	Media	Desviación estándar		
3.00	3.00	3.00	3.00	0.00		

## P6 2. El proceso de selección y asignación de los puestos de prácticas

Respondidas: 1 Omitidas: 0




■ Nada satisfecho/a  
 ■ Algo satisfecho/a  
 ■ Satisfecho/a  
 ■ Muy satisfecho/a  
■ Totalmente satisfecho/a  
 ■ NS/NC

	NADA SATISFECHO/A (1)	ALGO SATISFECHO/A (2)	SATISFECHO/A (3)	MUY SATISFECHO/A (4)	TOTALMENTE SATISFECHO/A (5)	NS/NC	TOTAL	PROMEDIO PONDERADO
Grado Satisfacción	0.00% 0	0.00% 0	0.00% 0	0.00% 0	100.00% 1	0.00% 0	1	5.00

ESTADÍSTICAS BÁSICAS							
Mínimo		Máximo	Mediana	Media		Desviación estándar	
5.00		5.00	5.00	5.00		0.00	

### P7 3. La información acerca de la organización/entidad/empresa y sobre el puesto que se va a ocupar

Respondidas: 1 Omitidas: 0



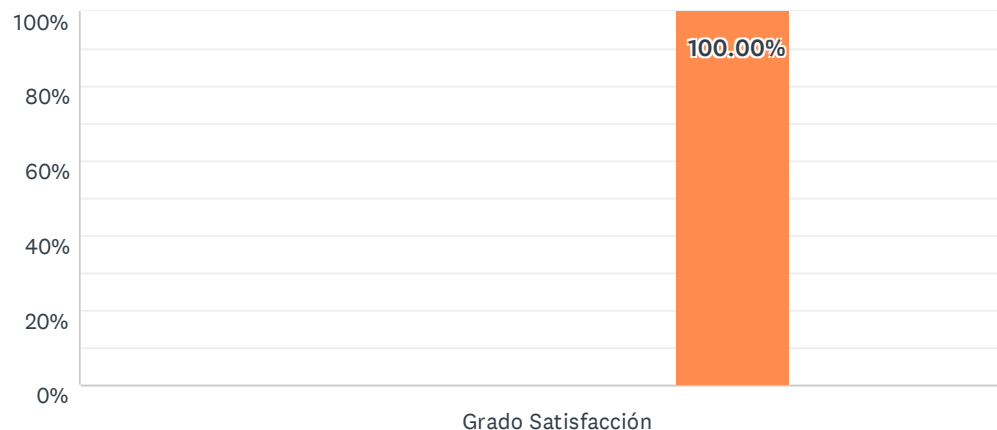
■ Nada satisfecho/a  
 ■ Algo satisfecho/a  
 ■ Satisfecho/a  
 ■ Muy satisfecho/a  
■ Totalmente satisfecho/a  
 ■ NS/NC

	NADA SATISFECHO/A (1)	ALGO SATISFECHO/A (2)	SATISFECHO/A (3)	MUY SATISFECHO/A (4)	TOTALMENTE SATISFECHO/A (5)	NS/NC	TOTAL	PROMEDIO PONDERADO
Grado Satisfacción	0.00% 0	0.00% 0	0.00% 0	100.00% 1	0.00% 0	0.00% 0	1	4.00

ESTADÍSTICAS BÁSICAS						
Mínimo	Máximo	Mediana	Media	Desviación estándar		
4.00	4.00	4.00	4.00	0.00		

## P8 4. El trato recibido en la organización/entidad/empresa, incluyendo la acogida y los compañeros

Respondidas: 1 Omitidas: 0



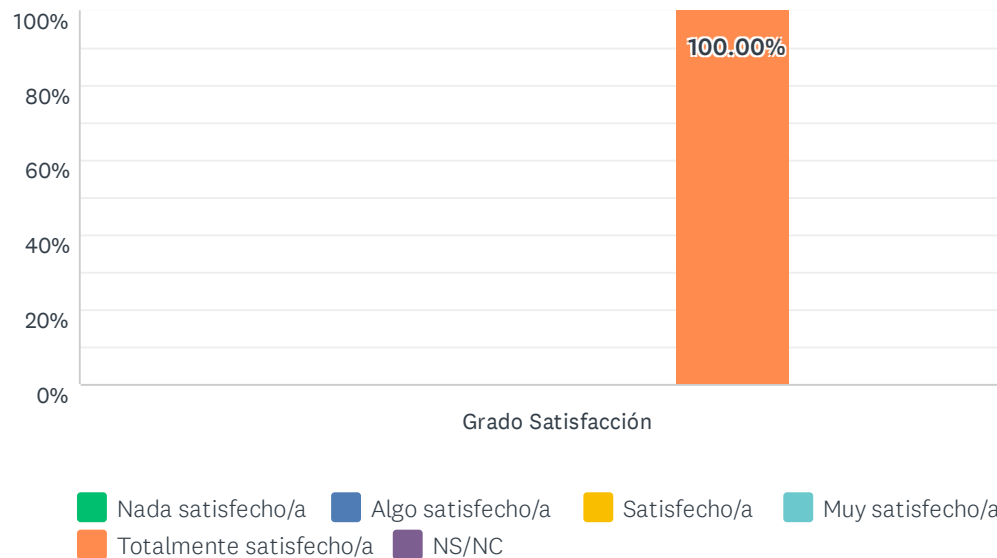
■ Nada satisfecho/a  
 ■ Algo satisfecho/a  
 ■ Satisfecho/a  
 ■ Muy satisfecho/a  
■ Totalmente satisfecho/a  
 ■ NS/NC

	NADA SATISFECHO/A (1)	ALGO SATISFECHO/A (2)	SATISFECHO/A (3)	MUY SATISFECHO/A (4)	TOTALMENTE SATISFECHO/A (5)	NS/NC	TOTAL	PROMEDIO PONDERADO
Grado Satisfacción	0.00% 0	0.00% 0	0.00% 0	0.00% 0	100.00% 1	0.00% 0	1	5.00

ESTADÍSTICAS BÁSICAS						
Mínimo	Máximo	Mediana	Media	Desviación estándar		
5.00	5.00	5.00	5.00	0.00		

### P9 5. Las tareas realizadas, si han sido variadas, se han desarrollado según lo previamente establecido y se adecuan a la titulación de estudio

Respondidas: 1 Omitidas: 0

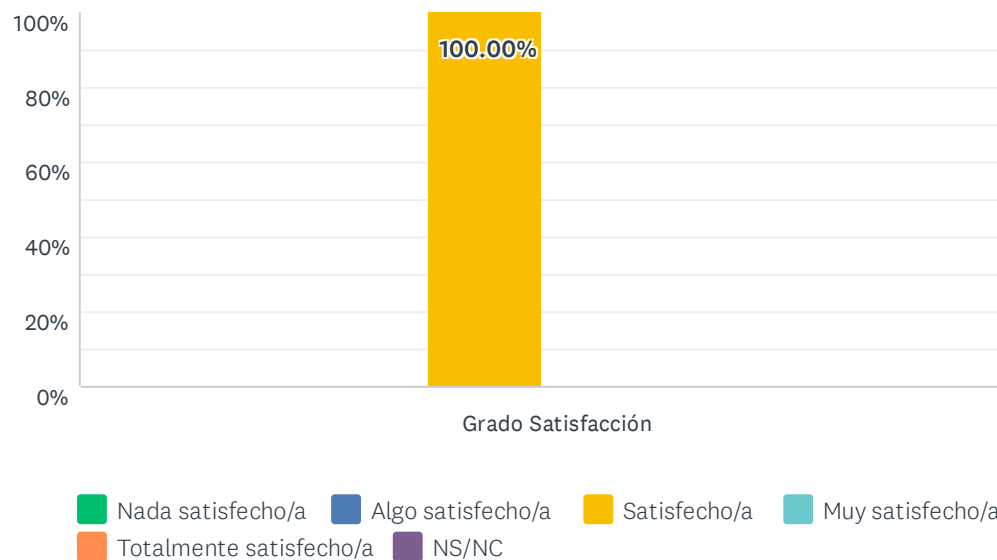


	NADA SATISFECHO/A (1)	ALGO SATISFECHO/A (2)	SATISFECHO/A (3)	MUY SATISFECHO/A (4)	TOTALMENTE SATISFECHO/A (5)	NS/NC	TOTAL	PROMEDIO PONDERADO
Grado Satisfacción	0.00% 0	0.00% 0	0.00% 0	0.00% 0	100.00% 1	0.00% 0	1	5.00

ESTADÍSTICAS BÁSICAS					
Mínimo		Máximo	Mediana	Media	Desviación estándar
5.00		5.00	5.00	5.00	0.00

## P10 6. La guía, supervisión e interés mostrado durante el desarrollo de las tareas por parte del tutor externo

Respondidas: 1 Omitidas: 0

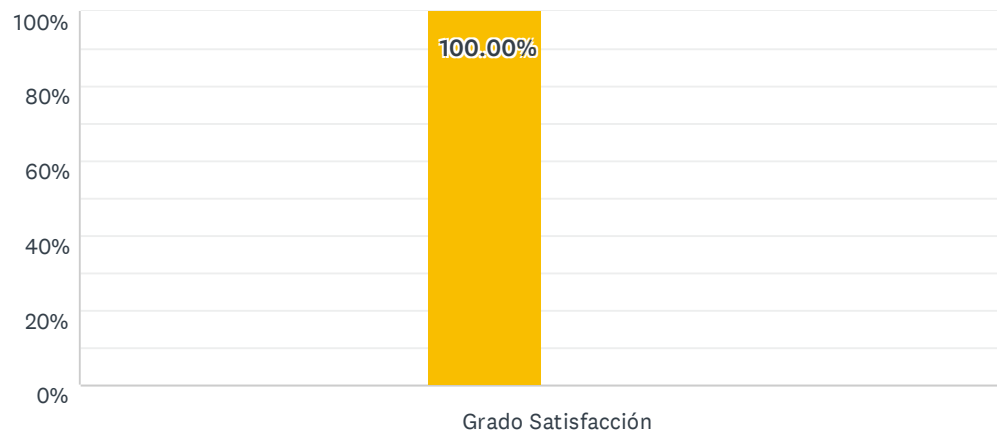


	NADA SATISFECHO/A (1)	ALGO SATISFECHO/A (2)	SATISFECHO/A (3)	MUY SATISFECHO/A (4)	TOTALMENTE SATISFECHO/A (5)	NS/NC	TOTAL	PROMEDIO PONDERADO
Grado Satisfacción	0.00% 0	0.00% 0	100.00% 1	0.00% 0	0.00% 0	0.00% 0	1	3.00

ESTADÍSTICAS BÁSICAS								
Mínimo		Máximo	Mediana	Media	Desviación estándar			
3.00		3.00	3.00	3.00	0.00			

## P11 7. Satisfacción general, una vez terminadas las prácticas, con la labor del /la tutor/a de la UHU

Respondidas: 1 Omitidas: 0



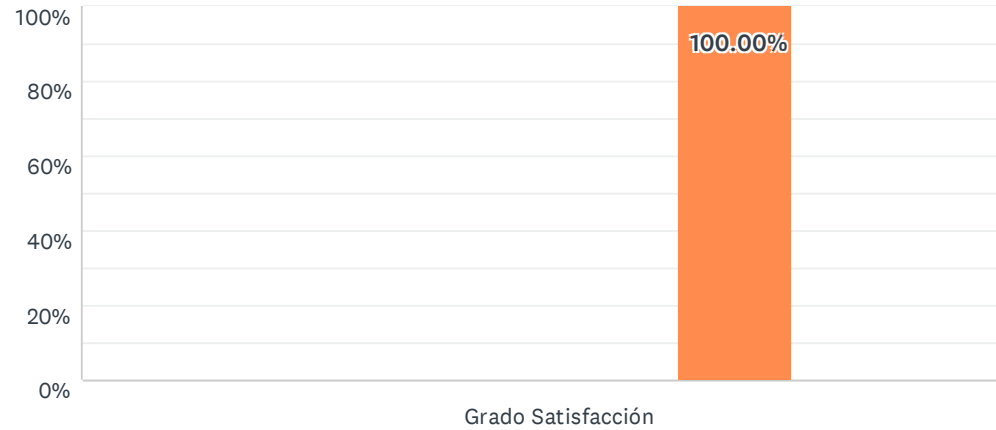
■ Nada satisfecho/a  
 ■ Algo satisfecho/a  
 ■ Satisfecho/a  
 ■ Muy satisfecho/a  
■ Totalmente satisfecho/a  
 ■ NS/NC

	NADA SATISFECHO/A (1)	ALGO SATISFECHO/A (2)	SATISFECHO/A (3)	MUY SATISFECHO/A (4)	TOTALMENTE SATISFECHO/A (5)	NS/NC	TOTAL	PROMEDIO PONDERADO
Grado Satisfacción	0.00% 0	0.00% 0	100.00% 1	0.00% 0	0.00% 0	0.00% 0	1	3.00

ESTADÍSTICAS BÁSICAS						
Mínimo	Máximo	Mediana	Media	Desviación estándar		
3.00	3.00	3.00	3.00	0.00		

## P12 8. Satisfacción general con el programa de prácticas

Respondidas: 1 Omitidas: 0



■ Nada satisfecho/a  
 ■ Algo satisfecho/a  
 ■ Satisfecho/a  
 ■ Muy satisfecho/a  
■ Totalmente satisfecho/a  
 ■ NS/NC

	NADA SATISFECHO/A (1)	ALGO SATISFECHO/A (2)	SATISFECHO/A (3)	MUY SATISFECHO/A (4)	TOTALMENTE SATISFECHO/A (5)	NS/NC	TOTAL	PROMEDIO PONDERADO
Grado Satisfacción	0.00% 0	0.00% 0	0.00% 0	0.00% 0	100.00% 1	0.00% 0	1	5.00

### ESTADÍSTICAS BÁSICAS

Mínimo 5.00	Máximo 5.00	Mediana 5.00	Media 5.00	Desviación estándar 0.00
----------------	----------------	-----------------	---------------	-----------------------------

## P13 Destaca dos aspectos con los que estás más satisfecho/a.

Respondidas: 0 Omitidas: 1

#	RESPUESTAS	DATE
	There are no responses.	

## P14 Destaca dos aspectos que crees que habría que mejorar.

Respondidas: 0 Omitidas: 1

#	RESPUESTAS	DATE
	There are no responses.	